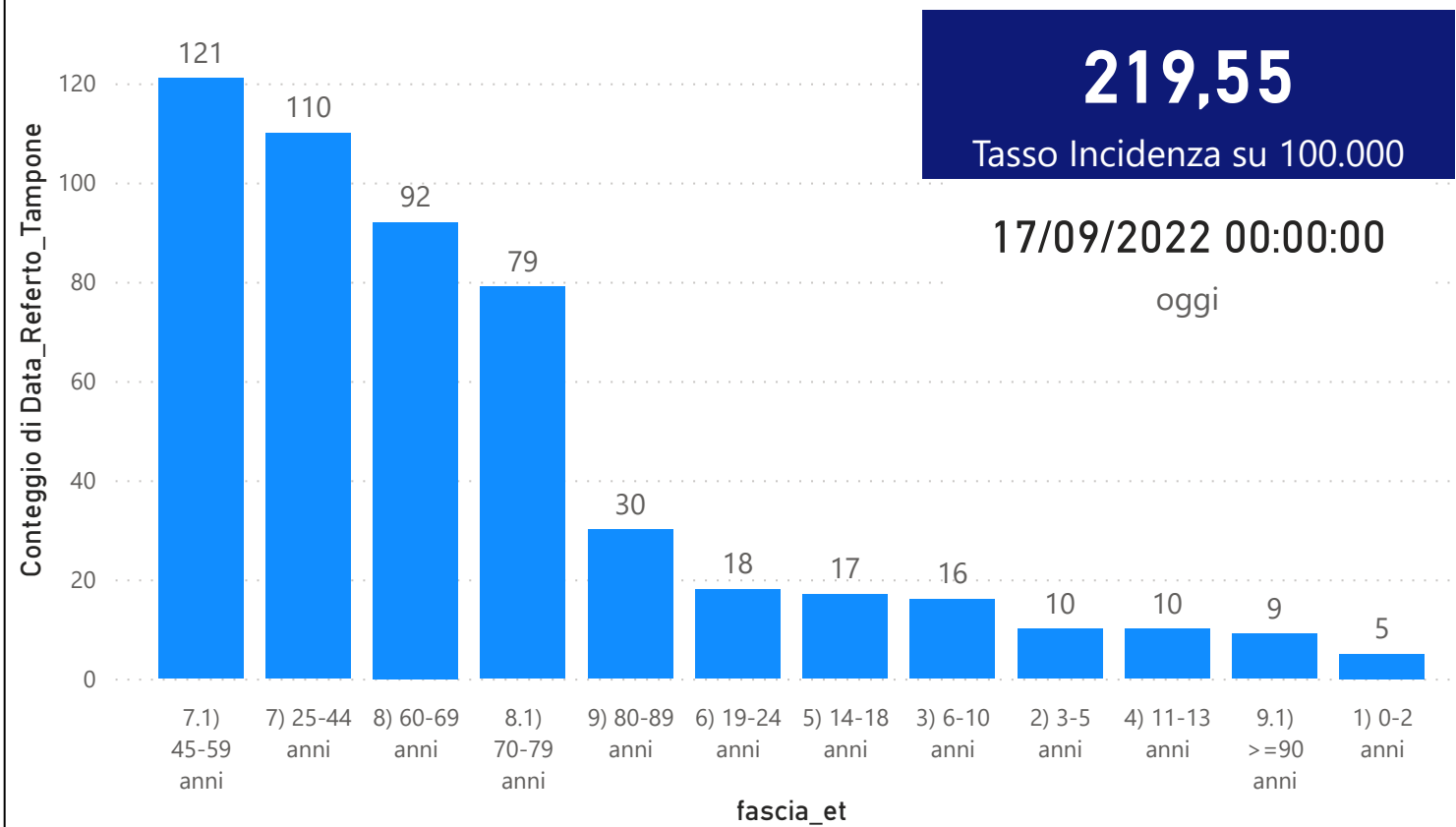


DATA REFERTO	Ancona	Ascoli Piceno	Fermo	Fuori Regione	Macerata	Pesaro E Urbino	Totale
10/09/2022	130	42	61	20	85	76	414
11/09/2022	50	29	26	12	55	28	200
12/09/2022	206	98	83	26	145	141	699
13/09/2022	146	52	53	23	112	78	464
14/09/2022	172	73	73	26	107	85	536
15/09/2022	146	56	57	20	98	95	472
16/09/2022	170	73	67	17	90	100	517
Totale	1020	423	420	144	692	603	3302

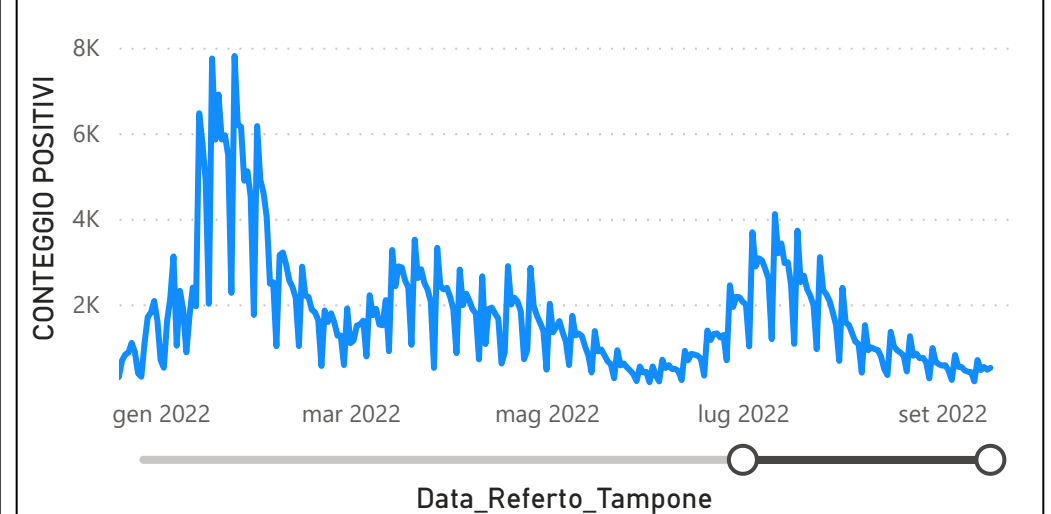
DATA_REFERTO	Diagnostica	RISULTATO	Numero_Casi
venerdì 16 settembre 2022	Antigenico	Negativo	980
venerdì 16 settembre 2022	Antigenico	Positivo	503
venerdì 16 settembre 2022	Molecolare	Negativo	82
venerdì 16 settembre 2022	Molecolare	Positivo	14
Totale			1579

Data_Referto_Tampone	Negativo	Positivo	Totale
10/09/2022	1515	414	1929
11/09/2022	500	200	700
12/09/2022	2053	699	2752
13/09/2022	1472	464	1936
14/09/2022	1502	536	2038
15/09/2022	1260	472	1732
16/09/2022	1062	517	1579
Totale	9364	3302	12666

Conteggio di Data_Referto_Tampone per fascia_et



CONTEGGIO POSITIVI per Data_Referto_Tampone



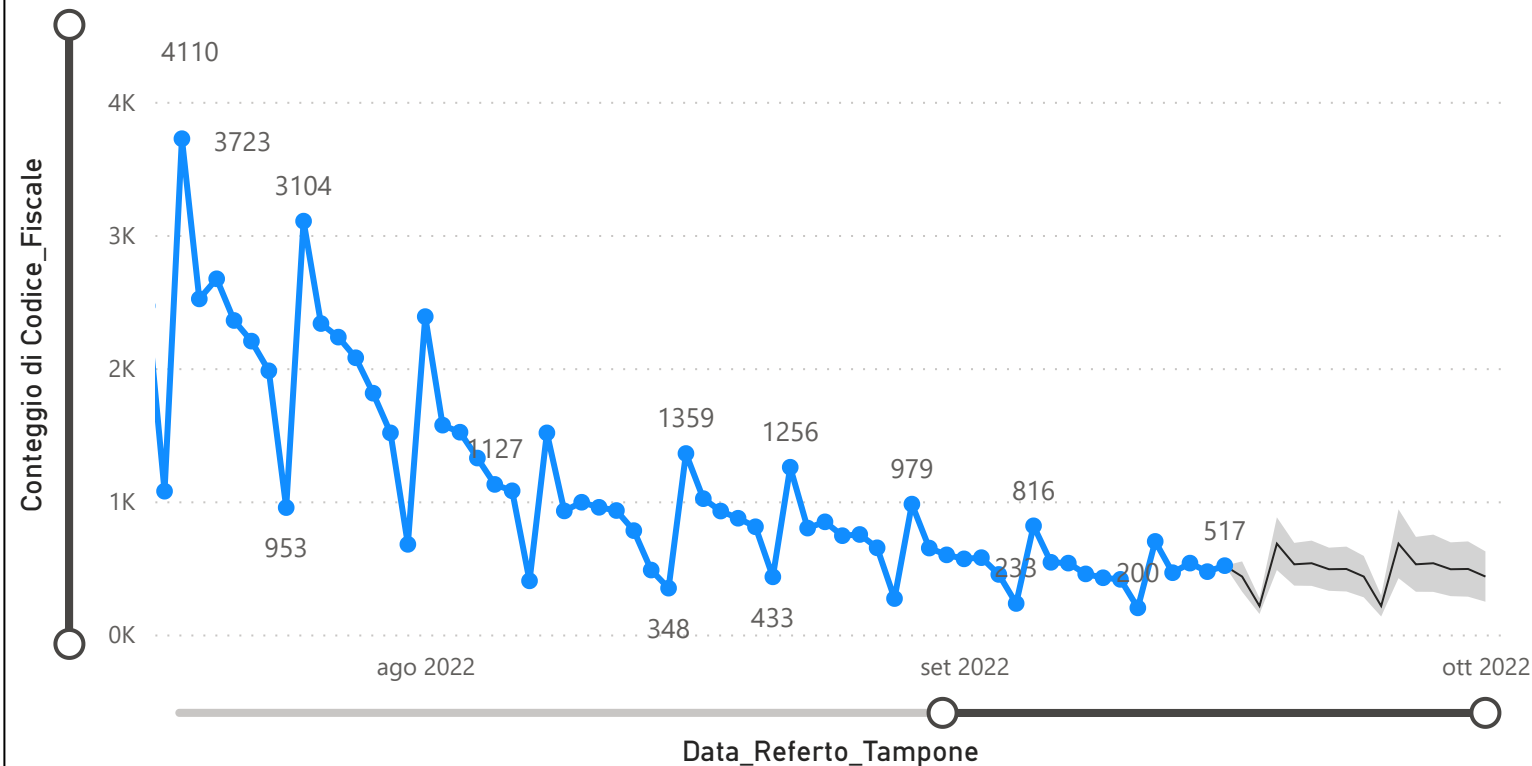
Prevalenza Sars-CoV-2 Regione Marche

Distribuzione_Provincia	Prevalenza Regione Marche
Pesaro E Urbino	117339
Macerata	122117
Fuori Regione	28961
Fermo	71965
Ascoli Piceno	87933
Ancona	184857
Totale	613172

Decessi Classificazione Sars-CoV-2

INDICATORE	Num.
1) TOTALE DECEDUTI :	4103
2) DISTRIBUZIONE PER SESSO	Num.
2.1) MASCHI	2258
2.2) FEMMINE	1845
2.3) TOTALE	4103
3) DISTRIBUZIONE PROVINCIA	Num.
3.1) PESARO URBINO	1170
3.2) ANCONA	1266
3.3) MACERATA	731
3.4) FERMO	502
3.5) ASCOLI PICENO	376
3.6) FUORI REGIONE	58
3.7) TOTALE	4103
4) Decessi Refertati Oggi	0

Andamento Casi Sars_CoV-2 Regione Marche (incidenza)



Indicatori Ministeriali per Inserimento su ISS-Covid-19

Conteggio Tamponi Positivi

DIAGNOSTICA	ConteggioTamp
Antigenico	393006
Molecolare	220166
Totale	613172

Conteggio Totale Tamponi Diagnostici

DIAGNOSTICA	Tot_Tamponi_DEF
Antigenico	2498856
Molecolare	1495380
	2005773

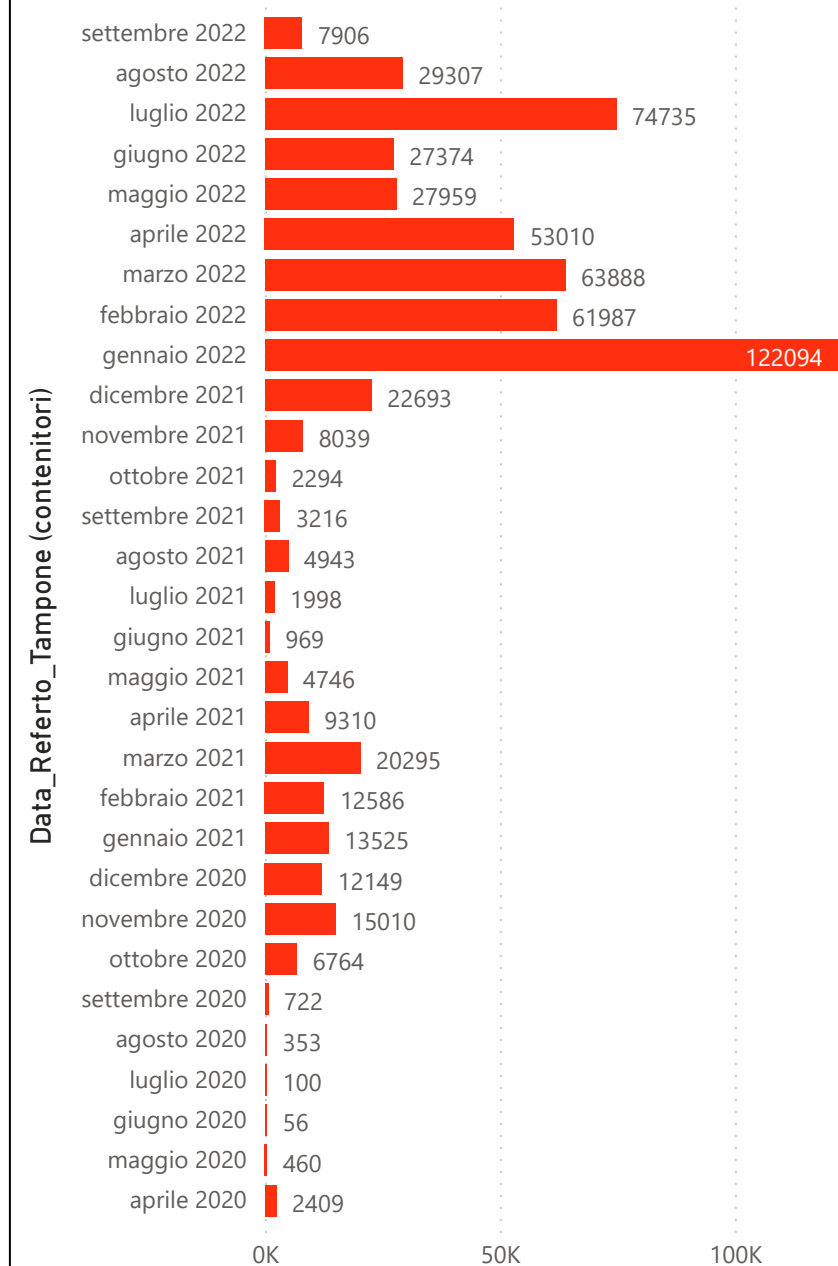
Indicatori Ministeriali Sars-CoV-2: RICOVERI

Indicatore dei Soggetti Ricoverati: Terapia Intensiva, Semi-Intensiva, Non Intensiva, PS e Post-Critica					
Intensita Ricovero	ASUR - MARCHE	AOU RIUNITI ANCONA	AO RIUNITI MARCHE NORD	INRCA	TOTALE
1) Terapia Intensiva	1	2	0	0	3
2) Reparti Semi Intensivi	0	0	1	0	1
3) Reparti NON Intensivi	16	18	13	4	51
4) Pronto Soccorso	9	0	0	0	9
5) POST-CRITICHE	0	0	0	0	0
5.1) di cui: Galantara	0	0	0	0	
5.2) di cui: Ripatransone	0	0	0	0	
5.3) di cui: Macerata Feltria	0	0	0	0	
6) TOTALE	26	20	14	4	64

Indicatori Ministeriali Sars-CoV-2: QUARANTENATI

PROVINCIA	n.asintomatici	n.sintomatici	n. Tot	di cui Operatori sanitari	isolamenti totali da inizio
4) FERMO	544	3	547	0	108150
5) ASCOLI PICENO	585	1	586	2	124543
3) MACERATA	973	0	973	1	190319
1) PESARO	870	11	881	2	222091
2) ANCONA	1393	11	1404	2	311707
6) TOTALE	4365	26	4391	7	956810

Conteggio per Mese Positivi Sars-CoV-2



Andamento Casi Positivi Sars-CoV-2 Regione Marche

