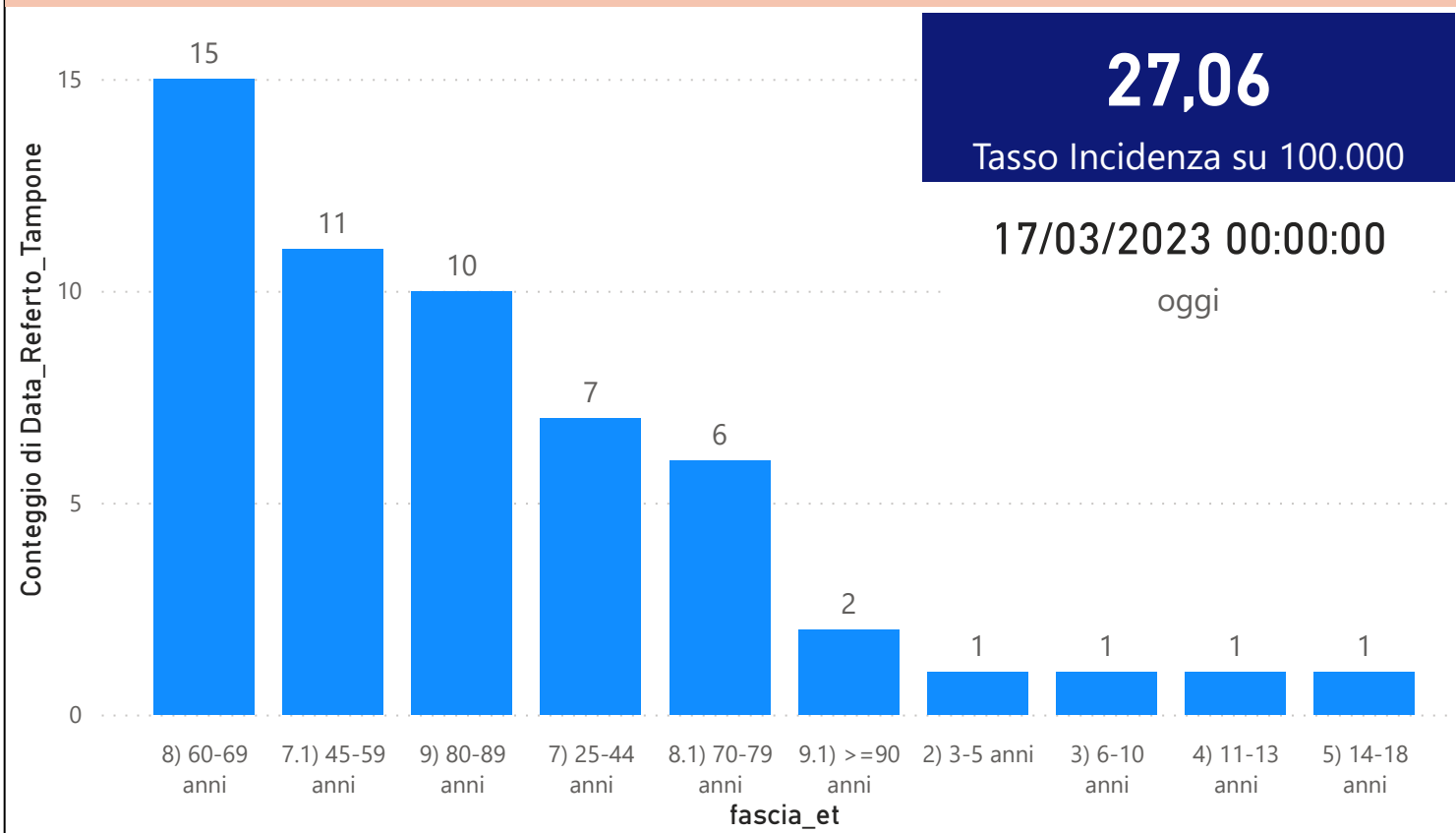


DATA REFERTO	Ancona	Ascoli Piceno	Fermo	Fuori Regione	Macerata	Pesaro E Urbino	Totale
10/03/2023	19	7	4	7	4	11	52
11/03/2023	22	12	16	2	16	18	86
12/03/2023	16	2	2	3	2	1	26
13/03/2023	22	15	7	7	10	25	86
14/03/2023	16	9	8	2	10	8	53
15/03/2023	19	6	7	2	7	8	49
16/03/2023	23	5	5	1	14	7	55
Totale	137	56	49	24	63	78	407

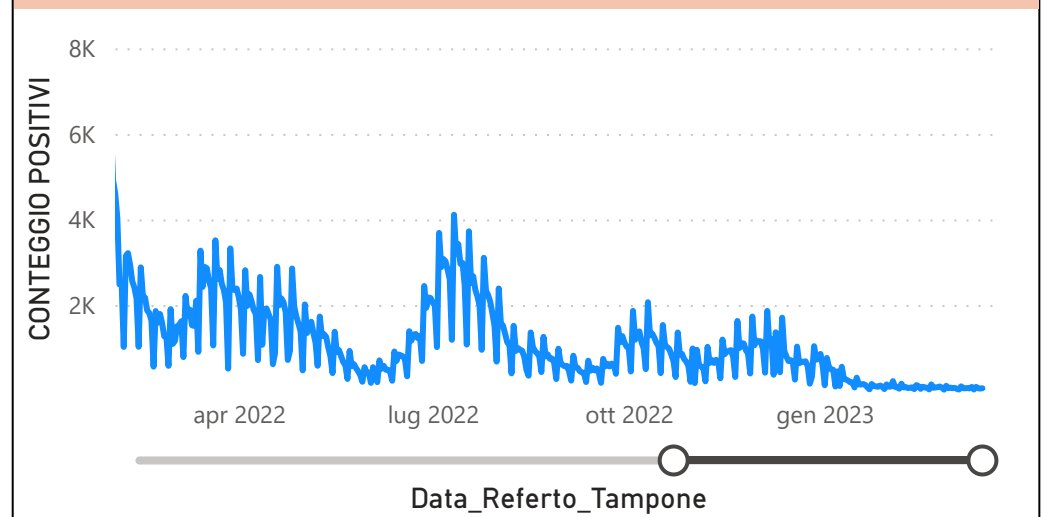
DATA_REFERTO	Diagnostica	RISULTATO	Numero_Casi
giovedì 16 marzo 2023	Antigenico	Negativo	203
giovedì 16 marzo 2023	Antigenico	Positivo	54
giovedì 16 marzo 2023	Molecolare	Negativo	29
giovedì 16 marzo 2023	Molecolare	Positivo	1
Totale			287

Data_Referto_Tampone	Negativo	Positivo	Totale
10/03/2023	173	52	225
11/03/2023	382	86	468
12/03/2023	109	26	135
13/03/2023	369	86	455
14/03/2023	337	53	390
15/03/2023	270	49	319
16/03/2023	232	55	287
Totale	1872	407	2279

Conteggio di Data_Referto_Tampone per fascia_et



CONTEGGIO POSITIVI per Data_Referto_Tampone



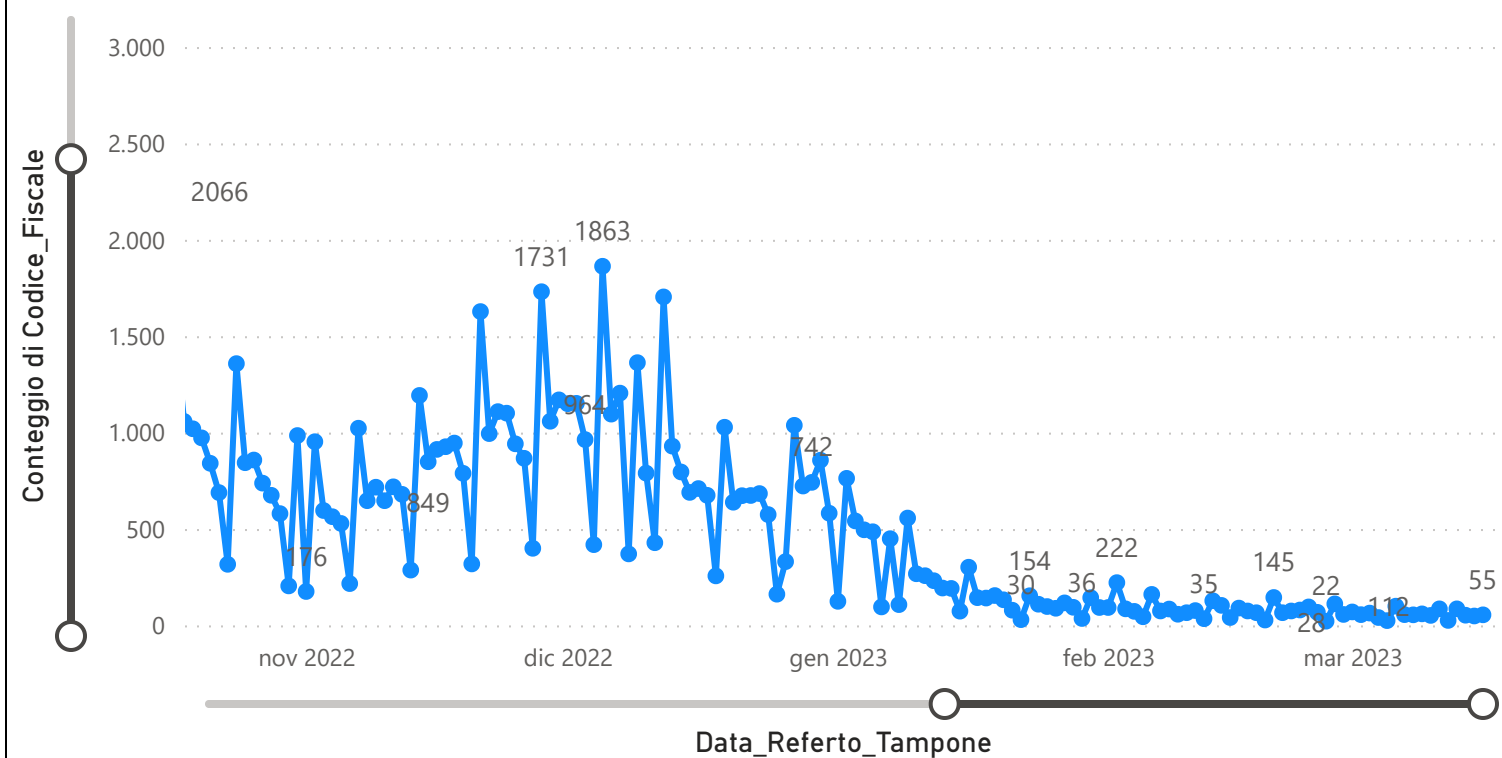
Prevalenza Sars-CoV-2 Regione Marche

Distribuzione_Provincia	Prevalenza Regione Marche
Ancona	216370
Ascoli Piceno	103064
Fermo	84546
Fuori Regione	33041
Macerata	142511
Pesaro E Urbino	135432
Totale	714964

Decessi Classificazione Sars-CoV-2

INDICATORE	Num.
1) TOTALE DECEDUTI :	4409
2) DISTRIBUZIONE PER SESSO	Num.
2.1) MASCHI	2425
2.2) FEMMINE	1984
2.3) TOTALE	4409
3) DISTRIBUZIONE PROVINCIA	Num.
3.1) PESARO URBINO	1226
3.2) ANCONA	1364
3.3) MACERATA	793
3.4) FERMO	549
3.5) ASCOLI PICENO	408
3.6) FUORI REGIONE	69
3.7) TOTALE	4409
4) Decessi Refertati Oggi	2

Andamento Casi Sars_CoV-2 Regione Marche (incidenza)



Indicatori Ministeriali per Inserimento su ISS-Covid-19

Conteggio Tamponi Positivi

DIAGNOSTICA	ConteggioTamp
Antigenico	492053
Molecolare	222911
Totale	714964

Conteggio Totale Tamponi Diagnostici

DIAGNOSTICA	Tot_Tamponi_DEF
Antigenico	1712219
Molecolare	2018165

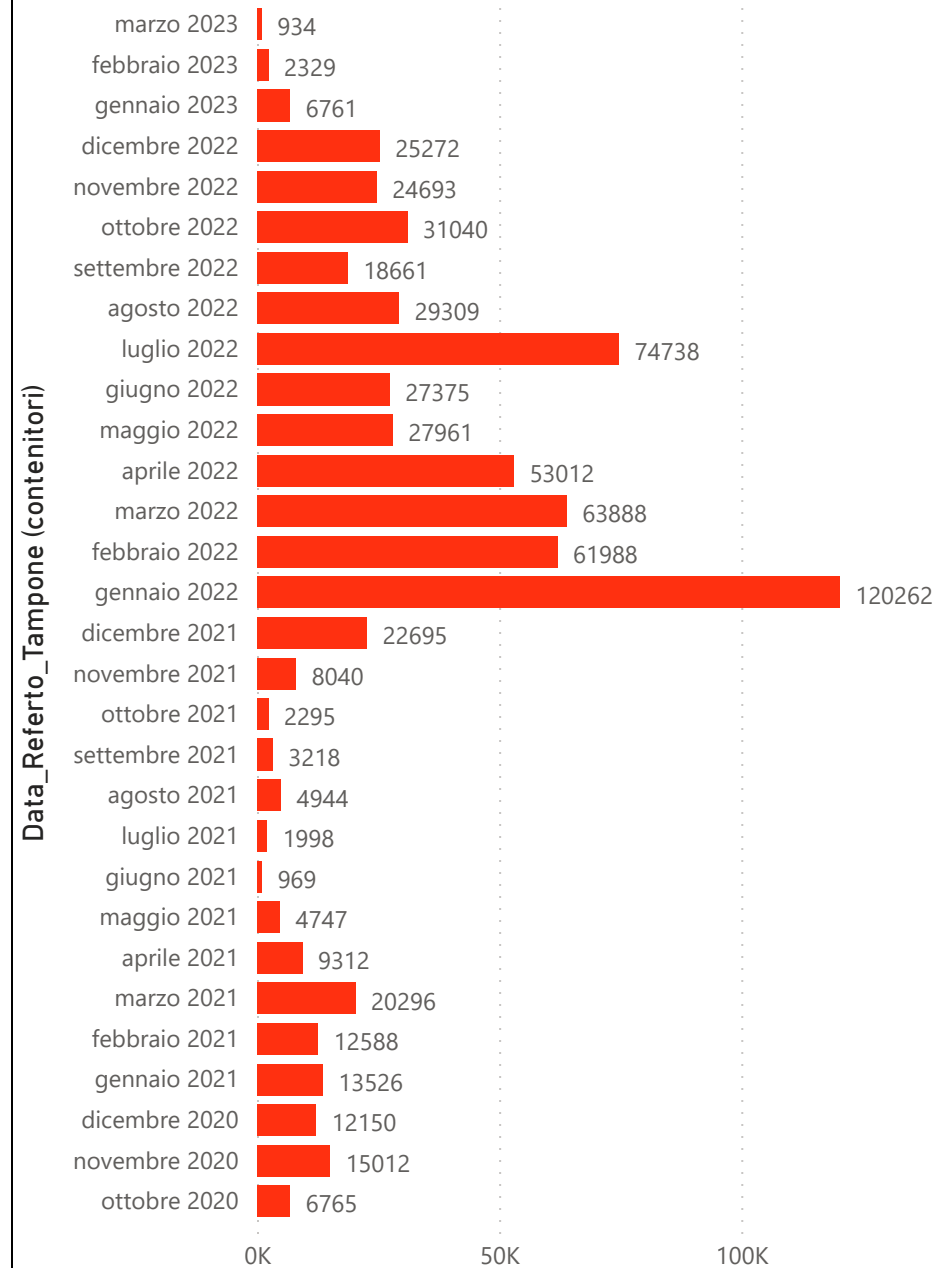
Indicatori Ministeriali Sars-CoV-2: RICOVERI

Indicatore dei Soggetti Ricoverati: Terapia Intensiva, Semi-Intensiva, Non Intensiva, PS e Post-Critica					
Intensita Ricovero	ASUR - MARCHE	AOU RIUNITI ANCONA	AO RIUNITI MARCHE NORD	INRCA	TOTALE
1) Terapia Intensiva	0	0	0	0	0
2) Reparti Semi Intensivi	0	0	0	0	0
3) Reparti NON Intensivi	11	3	5	4	23
4) Pronto Soccorso	2	0	0	0	2
5) POST-CRITICHE	0	0	0	0	0
5.1) di cui: Galantara	0	0	0	0	
5.2) di cui: Ripatransone	0	0	0	0	
5.3) di cui: Macerata Feltria	0	0	0	0	
6) TOTALE	11	3	5	4	23

Indicatori Ministeriali Sars-CoV-2: QUARANTENATI

PROVINCIA	n.asintomatici	n.sintomatici	n. Tot	di cui Operatori sanitari	isolamenti totali da inizio
4) FERMO	62	0	62	0	123954
5) ASCOLI PICENO	61	0	61	0	142804
3) MACERATA	83	0	83	1	215120
1) PESARO	73	2	75	5	244429
2) ANCONA	169	4	173	1	350316
6) TOTALE	448	6	454	7	1076623

Conteggio per Mese Positivi Sars-CoV-2





Andamento Casi Positivi Sars-CoV-2 Regione Marche

