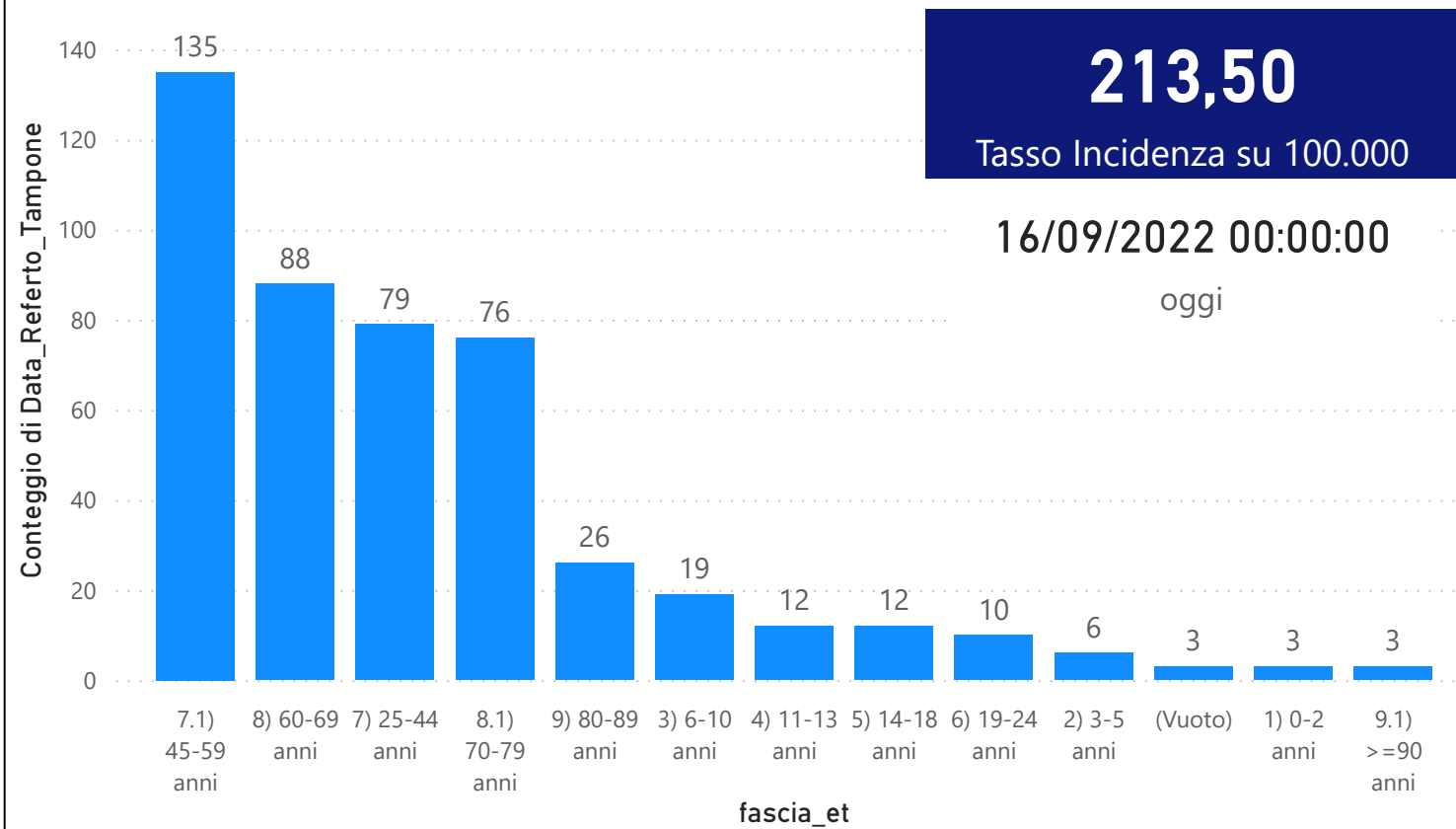


DATA REFERTO	Ancona	Ascoli Piceno	Fermo	Fuori Regione	Macerata	Pesaro E Urbino	Totale
09/09/2022	126	55	40	20	100	85	426
10/09/2022	130	42	61	20	85	76	414
11/09/2022	50	29	26	12	55	28	200
12/09/2022	206	98	83	26	145	141	699
13/09/2022	146	52	53	23	112	78	464
14/09/2022	172	73	73	26	107	85	536
15/09/2022	146	56	57	20	98	95	472
Totale	976	405	393	147	702	588	3211

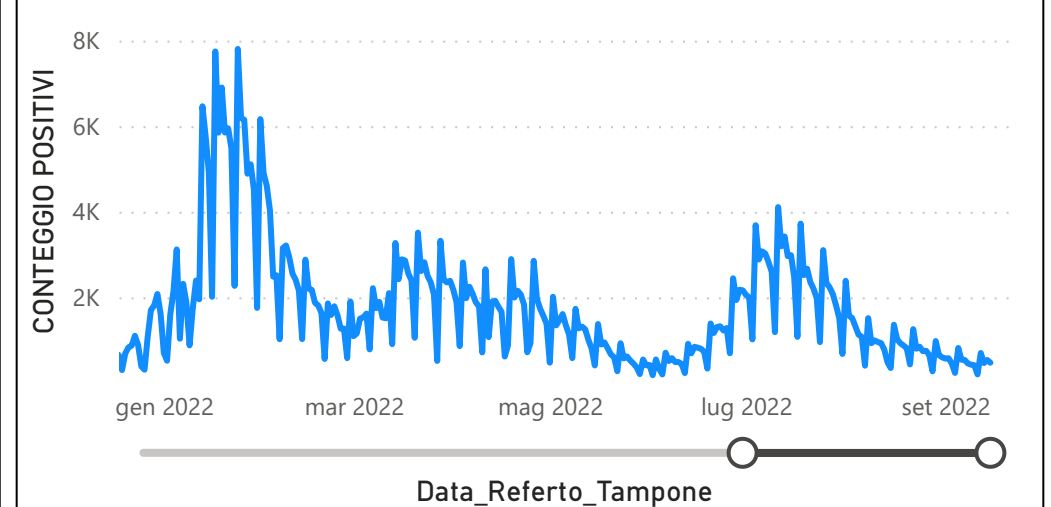
DATA_REFERTO	Diagnostica	RISULTATO	Numero_Casi
giovedì 15 settembre 2022	Antigenico	Negativo	1172
giovedì 15 settembre 2022	Antigenico	Positivo	464
giovedì 15 settembre 2022	Molecolare	Negativo	88
giovedì 15 settembre 2022	Molecolare	Positivo	8
Totale			1732

Data_Referto_Tampone	Negativo	Positivo	Totale
09/09/2022	1372	426	1798
10/09/2022	1515	414	1929
11/09/2022	500	200	700
12/09/2022	2053	699	2752
13/09/2022	1472	464	1936
14/09/2022	1502	536	2038
15/09/2022	1260	472	1732
Totale	9674	3211	12885

Conteggio di Data_Referto_Tampone per fascia_et



CONTEGGIO POSITIVI per Data_Referto_Tampone



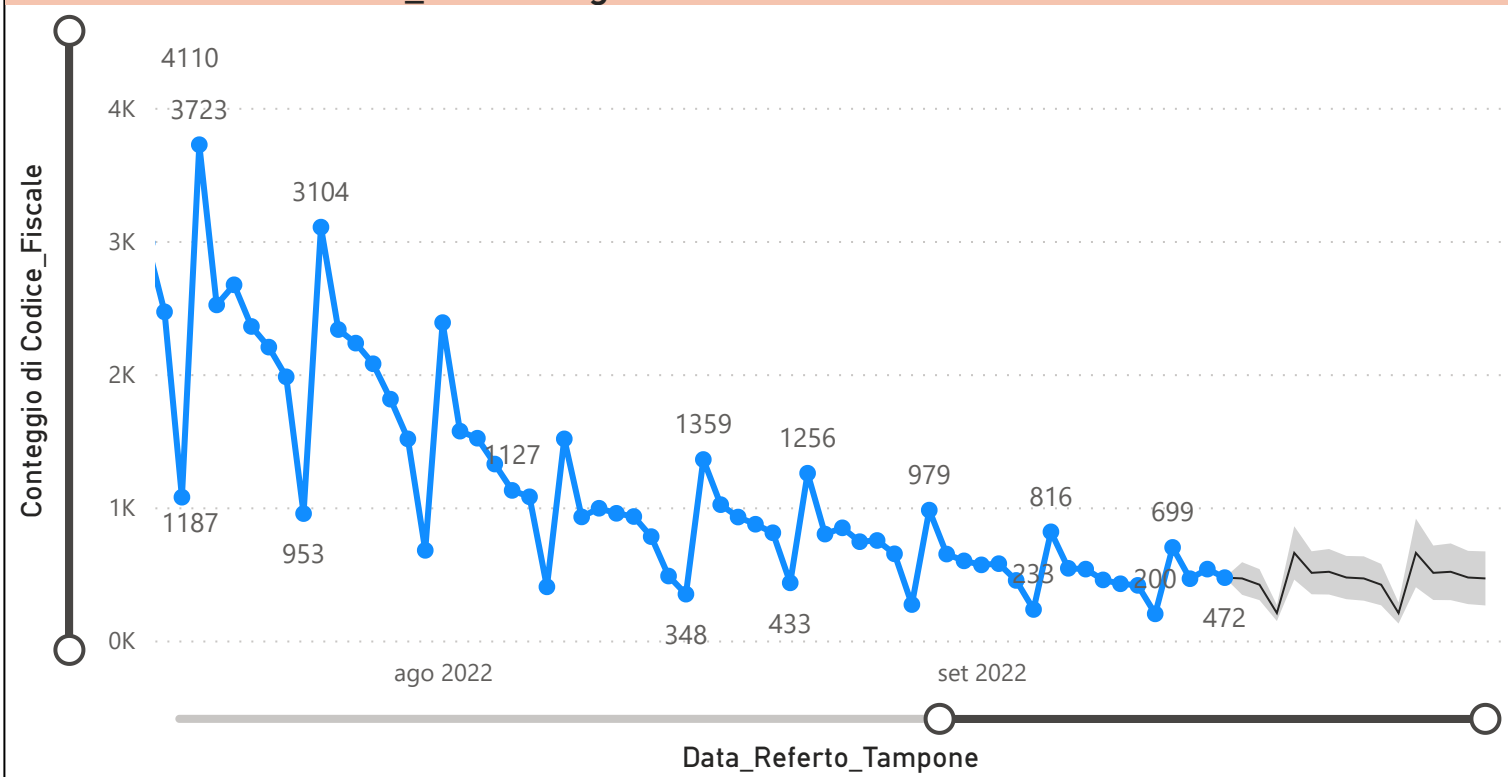
Prevalenza Sars-CoV-2 Regione Marche

Distribuzione_Provincia	Prevalenza Regione Marche
Pesaro E Urbino	117239
Macerata	122027
Fuori Regione	28944
Fermo	71898
Ascoli Piceno	87860
Ancona	184687
Totale	612655

Decessi Classificazione Sars-CoV-2

INDICATORE	Num.
1) TOTALE DECEDUTI :	4103
2) DISTRIBUZIONE PER SESSO	Num.
2.1) MASCHI	2258
2.2) FEMMINE	1845
2.3) TOTALE	4103
3) DISTRIBUZIONE PROVINCIA	Num.
3.1) PESARO URBINO	1170
3.2) ANCONA	1266
3.3) MACERATA	731
3.4) FERMO	502
3.5) ASCOLI PICENO	376
3.6) FUORI REGIONE	58
3.7) TOTALE	4103
4) Decessi Refertati Oggi	0

Andamento Casi Sars_CoV-2 Regione Marche (incidenza)



Indicatori Ministeriali per Inserimento su ISS-Covid-19

Conteggio Tamponi Positivi	
DIAGNOSTICA	ConteggioTamp
Antigenico	392503
Molecolare	220152
Totale	612655

Conteggio Totale Tamponi Diagnostici	
DIAGNOSTICA	Tot_Tamponi_DEF
Antigenico	2497277
Molecolare	1493897
	2005677

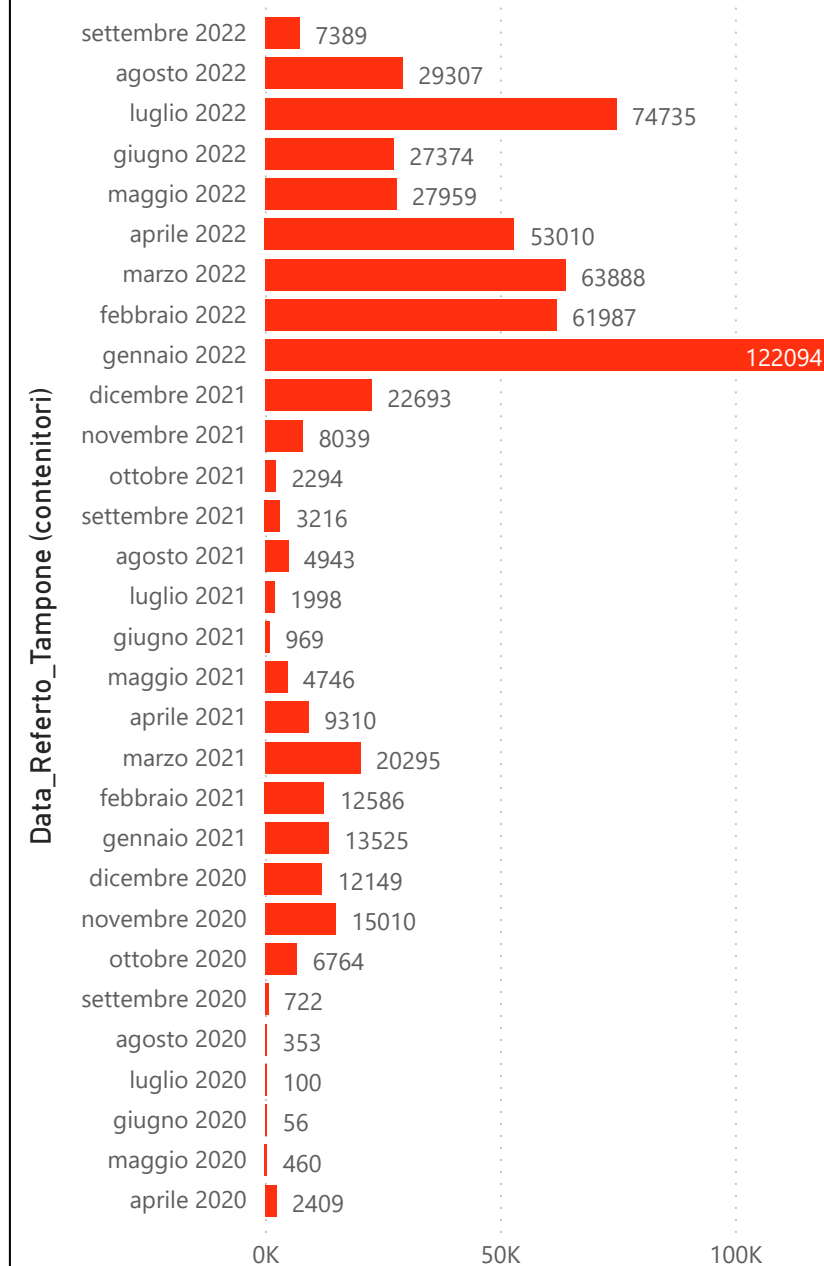
Indicatori Ministeriali Sars-CoV-2: RICOVERI

Indicatore dei Soggetti Ricoverati: Terapia Intensiva, Semi-Intensiva, Non Intensiva, PS e Post-Critica					
Intensita Ricovero	ASUR - MARCHE	AOU RIUNITI ANCONA	AO RIUNITI MARCHE NORD	INRCA	TOTALE
1) Terapia Intensiva	1	1	0	0	2
2) Reparti Semi Intensivi	0	0	1	0	1
3) Reparti NON Intensivi	17	16	15	5	53
4) Pronto Soccorso	8	0	0	0	8
5) POST-CRITICHE	0	0	0	0	0
5.1) di cui: Galantara	0	0	0	0	
5.2) di cui: Ripatransone	0	0	0	0	
5.3) di cui: Macerata Feltria	0	0	0	0	
6) TOTALE	26	17	16	5	64

Indicatori Ministeriali Sars-CoV-2: QUARANTENATI

PROVINCIA	n.asintomatici	n.sintomatici	n. Tot	di cui Operatori sanitari	isolamenti totali da inizio
4) FERMO	557	3	560	0	108084
5) ASCOLI PICENO	570	1	571	2	124473
3) MACERATA	994	0	994	0	190224
1) PESARO	825	13	838	2	221972
2) ANCONA	1377	11	1388	2	311543
6) TOTALE	4323	28	4351	6	956296

Conteggio per Mese Positivi Sars-CoV-2





Andamento Casi Positivi Sars-CoV-2 Regione Marche

