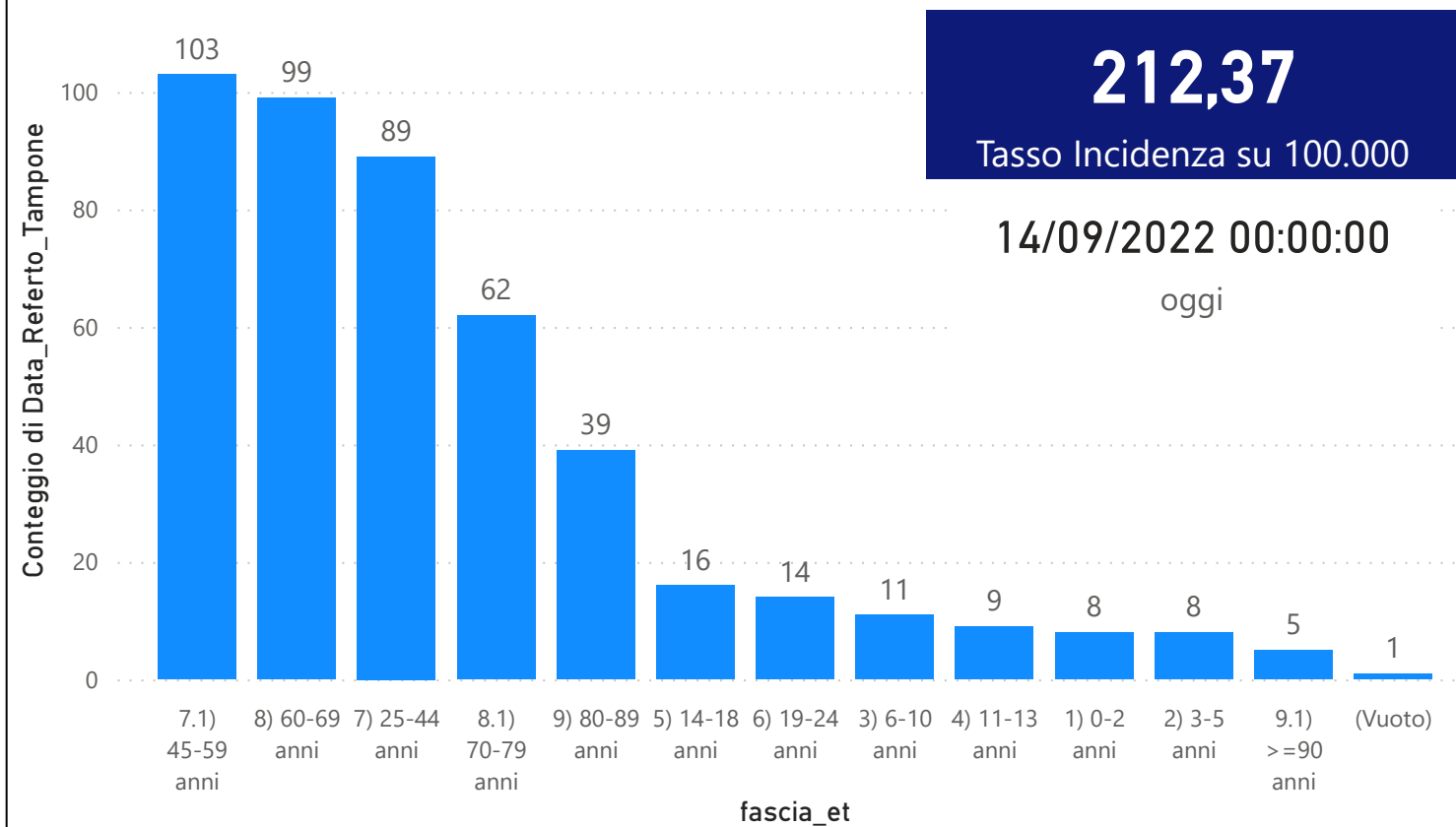


DATA REFERTO	Ancona	Ascoli Piceno	Fermo	Fuori Regione	Macerata	Pesaro E Urbino	Totale
07/09/2022	143	81	55	21	107	129	<b>536</b>
08/09/2022	124	61	54	21	93	102	<b>455</b>
09/09/2022	126	55	40	20	100	85	<b>426</b>
10/09/2022	130	42	61	20	85	76	<b>414</b>
11/09/2022	50	29	26	12	55	28	<b>200</b>
12/09/2022	206	98	83	26	145	141	<b>699</b>
13/09/2022	146	52	53	23	112	78	<b>464</b>
<b>Totale</b>	<b>925</b>	<b>418</b>	<b>372</b>	<b>143</b>	<b>697</b>	<b>639</b>	<b>3194</b>

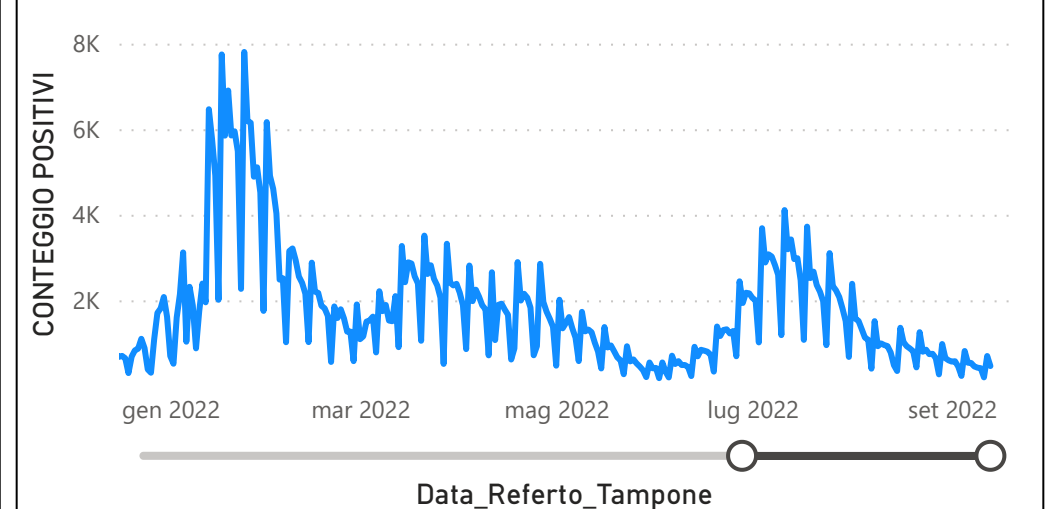
DATA_REFERTO	Diagnostica	RISULTATO	Numero_Casi
martedì 13 settembre 2022	Antigenico	Negativo	1337
martedì 13 settembre 2022	Antigenico	Positivo	455
martedì 13 settembre 2022	Molecolare	Negativo	135
martedì 13 settembre 2022	Molecolare	Positivo	9
<b>Totale</b>			<b>1936</b>

Data_Referto_Tampone	Negativo	Positivo	Totale
07/09/2022	1604	536	<b>2140</b>
08/09/2022	1337	455	<b>1792</b>
09/09/2022	1372	426	<b>1798</b>
10/09/2022	1515	414	<b>1929</b>
11/09/2022	500	200	<b>700</b>
12/09/2022	2053	699	<b>2752</b>
13/09/2022	1472	464	<b>1936</b>
<b>Totale</b>	<b>9853</b>	<b>3194</b>	<b>13047</b>

**Conteggio di Data\_Referto\_Tampone per fascia\_et**



**CONTEGGIO POSITIVI per Data\_Referto\_Tampone**



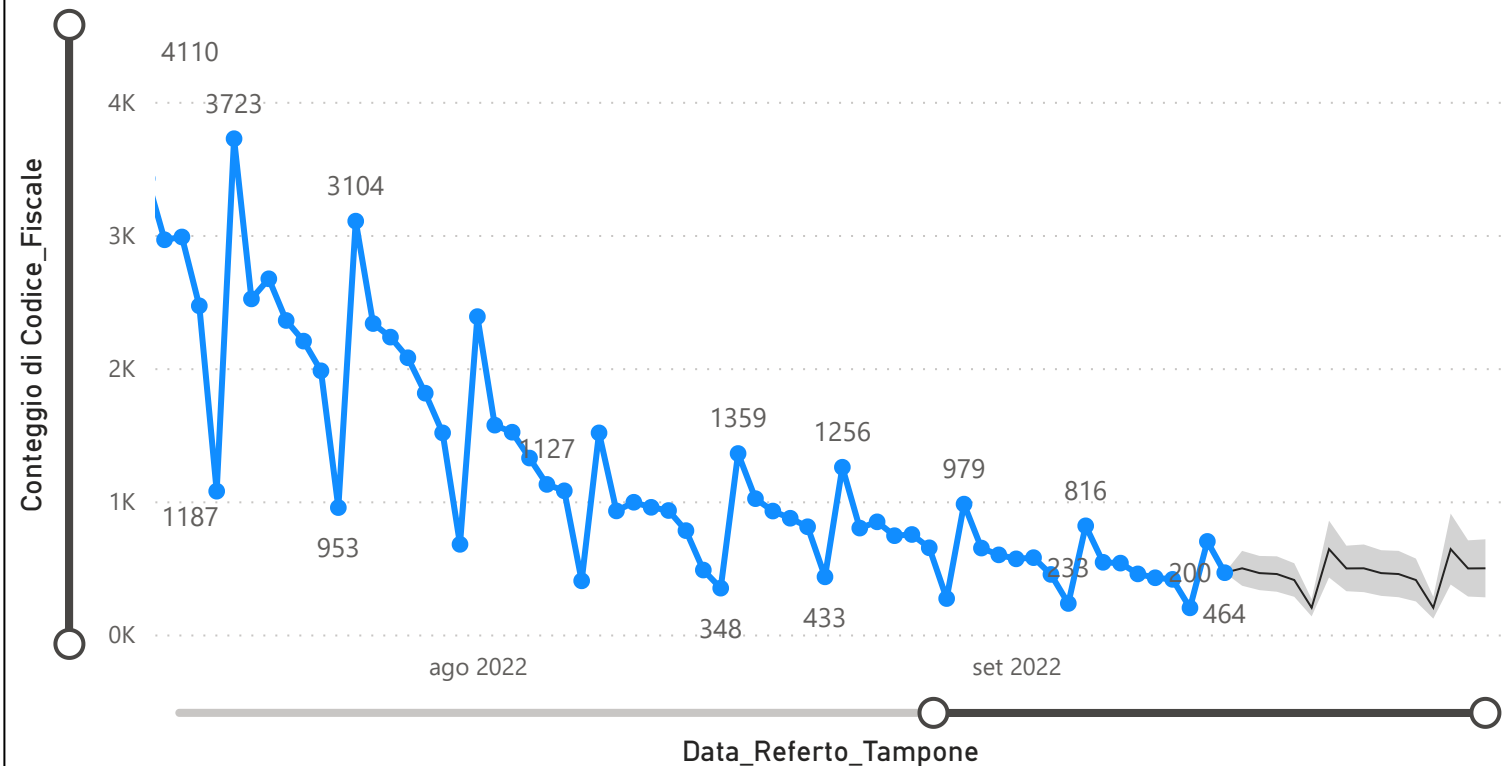
**Prevalenza Sars-CoV-2 Regione Marche**

Distribuzione_Provincia	Prevalenza Regione Marche
Pesaro E Urbino	117059
Macerata	121822
Fuori Regione	28898
Fermo	71768
Ascoli Piceno	87731
Ancona	184369
<b>Totale</b>	<b>611647</b>

**Decessi Classificazione Sars-CoV-2**

INDICATORE	Num.
1) TOTALE DECEDUTI :	4102
2) DISTRIBUZIONE PER SESSO	Num.
2.1) MASCHI	2257
2.2) FEMMINE	1845
2.3) TOTALE	4102
3) DISTRIBUZIONE PROVINCIA	Num.
3.1) PESARO URBINO	1170
3.2) ANCONA	1265
3.3) MACERATA	731
3.4) FERMO	502
3.5) ASCOLI PICENO	376
3.6) FUORI REGIONE	58
3.7) TOTALE	4102
4) Decessi Refertati Oggi	0

**Andamento Casi Sars\_CoV-2 Regione Marche (incidenza)**



**Indicatori Ministeriali per Inserimento su ISS-Covid-19**

**Conteggio Tamponi Positivi**

DIAGNOSTICA	ConteggioTamp
Antigenico	391515
Molecolare	220132
<b>Totale</b>	<b>611647</b>

**Conteggio Totale Tamponi Diagnostici**

DIAGNOSTICA	Tot_Tamponi_DEF
Antigenico	2493507
Molecolare	1490343
	2005461

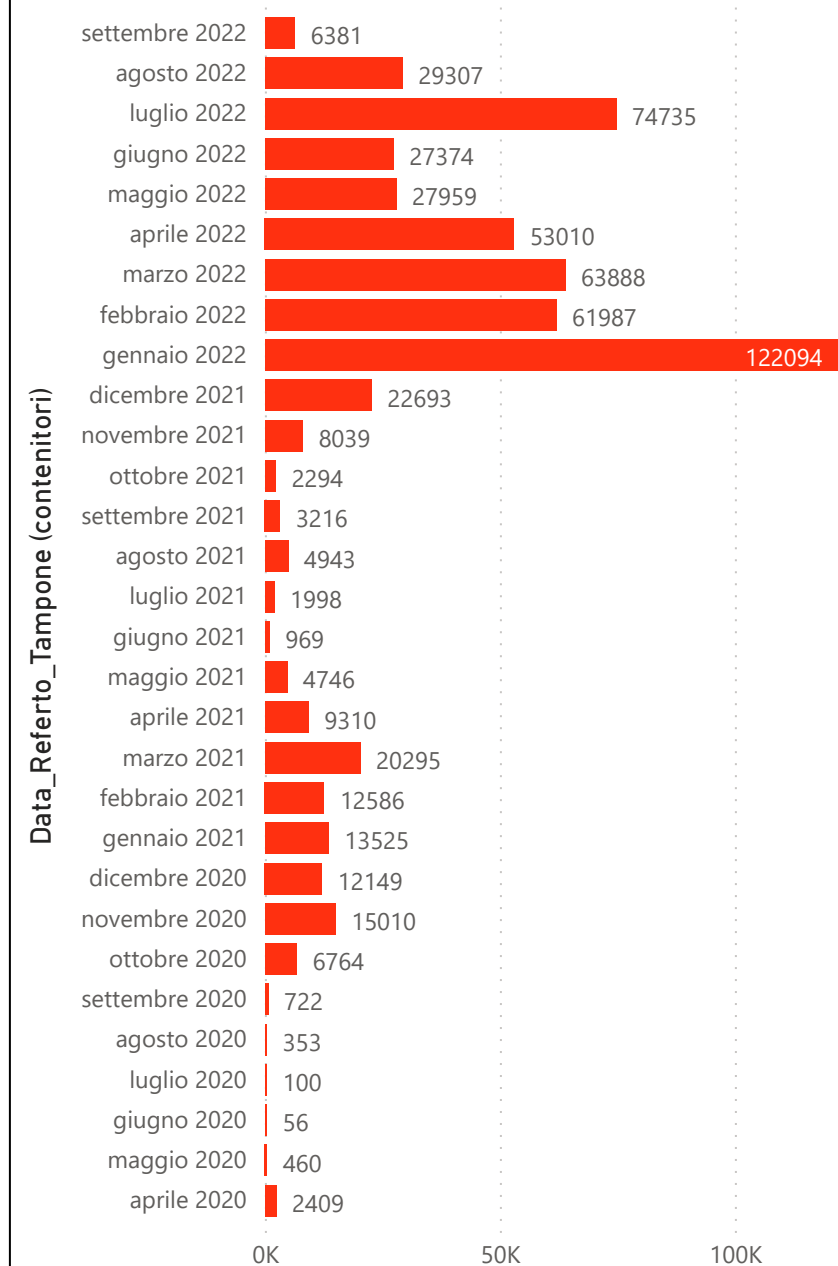
**Indicatori Ministeriali Sars-CoV-2: RICOVERI**

Indicatore dei Soggetti Ricoverati: Terapia Intensiva, Semi-Intensiva, Non Intensiva, PS e Post-Critica					
Intensita Ricovero	ASUR - MARCHE	AOU RIUNITI ANCONA	AO RIUNITI MARCHE NORD	INRCA	TOTALE
1) Terapia Intensiva	1	1	0	0	2
2) Reparti Semi Intensivi	0	0	1	0	1
3) Reparti NON Intensivi	18	15	15	8	56
4) Pronto Soccorso	10	2	1	0	13
5) POST-CRITICHE	0	0	0	0	0
5.1) di cui: Galantara	0	0	0	0	
5.2) di cui: Ripatransone	0	0	0	0	
5.3) di cui: Macerata Feltria	0	0	0	0	
6) TOTALE	29	18	17	8	72

**Indicatori Ministeriali Sars-CoV-2: QUARANTENATI**

PROVINCIA	n.asintomatici	n.sintomatici	n. Tot	di cui Operatori sanitari	isolamenti totali da inizio
4) FERMO	546	3	549	0	107956
5) ASCOLI PICENO	588	0	588	1	124334
3) MACERATA	1005	0	1005	0	189995
1) PESARO	858	15	873	2	221775
2) ANCONA	1344	11	1355	2	311186
6) TOTALE	4341	29	4370	5	955246

**Conteggio per Mese Positivi Sars-CoV-2**





**Andamento Casi Positivi Sars-CoV-2 Regione Marche**

