Osservatorio Epidemiologico - Flussi Informativi Sanitari e Monitoraggio SSR

Dirigente Settore Flussi Informativi Sanitari e Monitoraggio SSR: **Dr. Marco Pompili**

DATA REFERTO	Ancona	Ascoli Piceno	Fermo	Fuori Regione	Macerata	Pesaro E Urbino	**Totale**
06/09/2022	151	55	58	30	130	118	**542**
07/09/2022	143	81	55	21	107	129	**536**
08/09/2022	124	61	54	21	93	102	**455**
09/09/2022	126	55	40	20	100	85	**426**
10/09/2022	130	42	61	20	85	76	**414**
11/09/2022	50	29	26	12	55	28	**200**
12/09/2022	206	98	83	26	145	141	**699**
Totale	**930**	**421**	**377**	**150**	**715**	**679**	**3272**

DATA_REFERTO	**Diagnostica**	**RISULTATO**	**Numero_Casi**
lunedì 12 settembre 2022	Antigenico	Negativo	1883
lunedì 12 settembre 2022	Antigenico	Positivo	682
lunedì 12 settembre 2022	Molecolare	Negativo	170
lunedì 12 settembre 2022	Molecolare	Positivo	17
Totale			**2752**

Data_Referto_Tampone	Negativo	Positivo	**Totale**
06/09/2022	1605	542	**2147**
07/09/2022	1604	536	**2140**
08/09/2022	1337	455	**1792**
09/09/2022	1372	426	**1798**
10/09/2022	1515	414	**1929**
11/09/2022	500	200	**700**
12/09/2022	2053	699	**2752**
Totale	**9986**	**3272**	**13258**

Conteggio di Data_Referto_Tampone per fascia_et

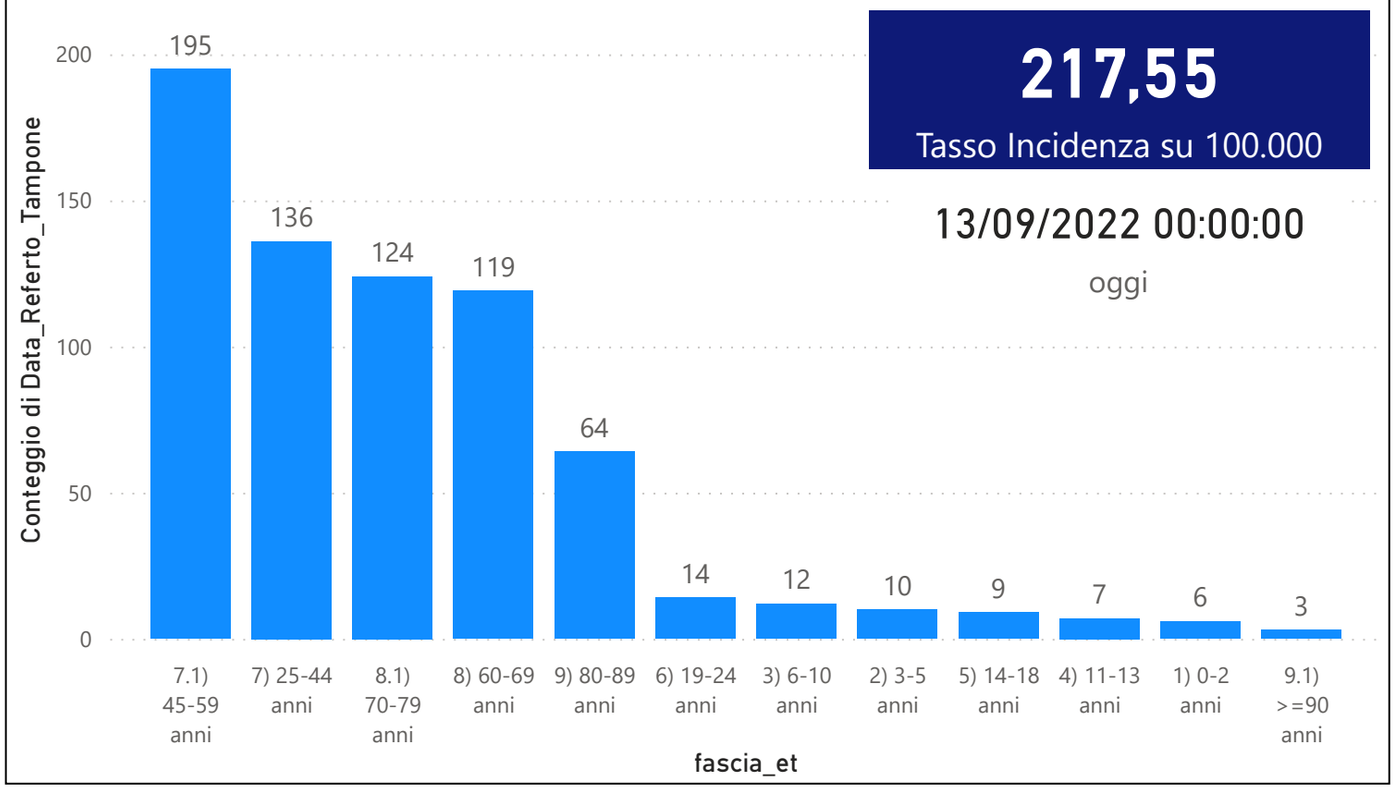

CONTEGGIO POSITIVI per Data_Referto_Tampone

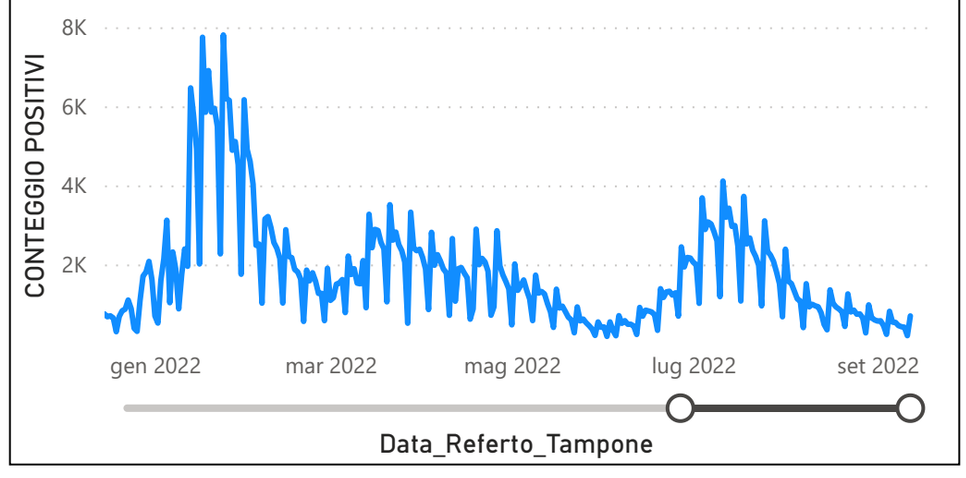

Osservatorio Epidemiologico - Flussi Informativi Sanitari e Monitoraggio SSR

Dirigente Settore Flussi Informativi Sanitari e Monitoraggio SSR: **Dr. Marco Pompili**

Prevalenza Sars-CoV-2 Regione Marche

Distribuzione_Provincia	Prevalenza Regione Marche
Pesaro E Urbino	116981
Macerata	121710
Fuori Regione	28875
Fermo	71715
Ascoli Piceno	87679
Ancona	184223
Totale	**611183**

Andamento Casi Sars_CoV-2Regione Marche (incidenza)

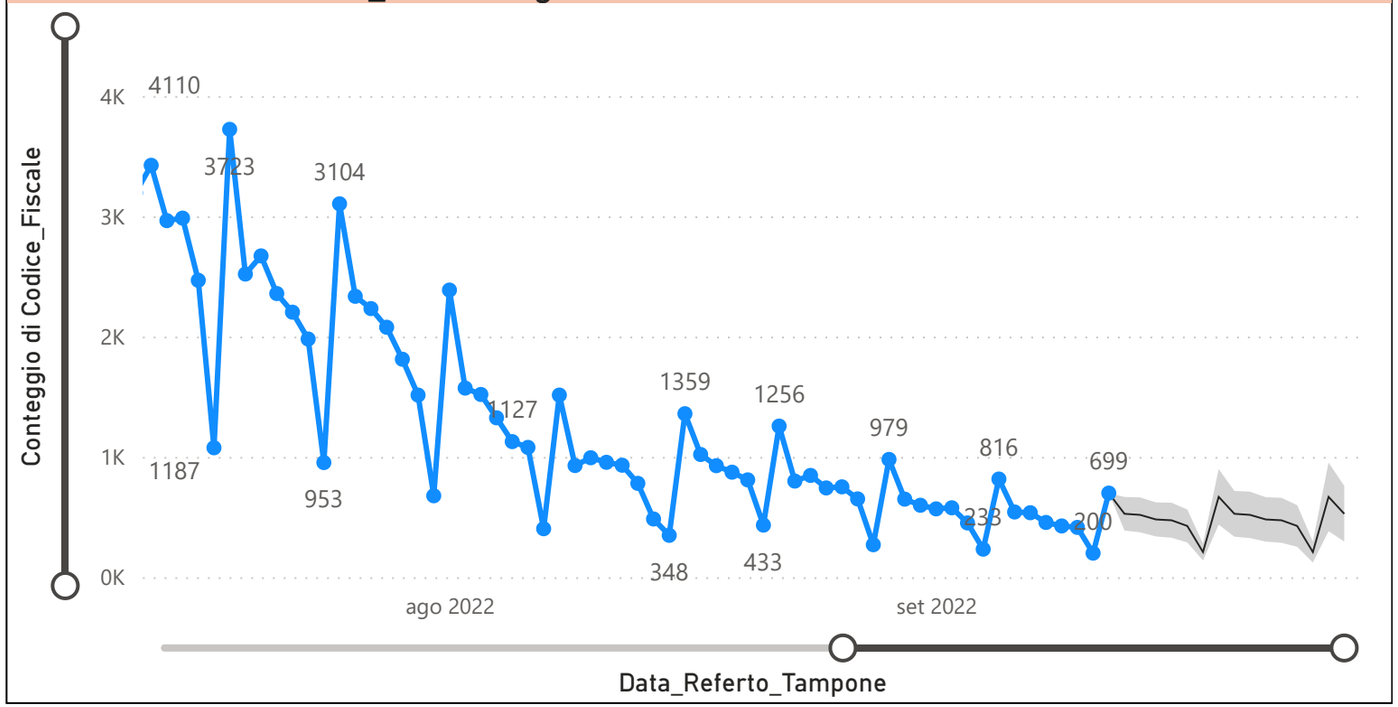

Decessi Classificazione Sars-CoV-2

INDICATORE	Num.
1) TOTALE DECEDUTI :	4102
2) DISTRIBUZIONE PER SESSO	Num.
2.1) MASCHI	2257
2.2) FEMMINE	1845
2.3) TOTALE	4102
3) DISTRIBUZIONE PROVINCIA	Num.
3.1) PESARO URBINO	1170
3.2) ANCONA	1265
3.3) MACERATA	731
3.4) FERMO	502
3.5) ASCOLI PICENO	376
3.6) FUORI REGIONE	58
3.7) TOTALE	4102
4) Decessi Refertati Oggi	4

Indicatori Ministeriali per Inserimento su ISS-Covid-19

Conteggio Tamponi Positivi

DIAGNOSTICA	ConteggioTamp
Antigenico	391060
Molecolare	220123
Totale	**611183**

Conteggio Totale Tamponi Diagnostici

DIAGNOSTICA	Tot_Tamponi_DEF
	2491571
Antigenico	1488551
Molecolare	2005317

Osservatorio Epidemiologico - Flussi Informativi Sanitari e Monitoraggio SSR

Dirigente Settore Flussi Informativi Sanitari e Monitoraggio SSR: **Dr. Marco Pompili**

Indicatori Ministeriali Sars-CoV-2: RICOVERI

Indicatore dei Soggetti Ricoverati: Terapia Intensiva, Semi-Intensiva, Non Intensiva, PS e Post-Critica

Intensita Ricovero	ASUR - MARCHE	AOU RIUNITI ANCONA	AO RIUNITI MARCHE NORD	INRCA	TOTALE
1) Terapia Intensiva	1	1	1	0	3
2) Reparti Semi Intensivi	0	0	2	0	2
3) Reparti NON Intensivi	17	12	14	9	52
4) Pronto Soccorso	9	2	0	0	11
5) POST-CRITICHE	0	0	0	0	0
5.1) di cui: Galantara	0	0	0	0	
5.2) di cui: Ripatransone	0	0	0	0	
5.3) di cui: Macerata Feltria	0	0	0	0	
6) TOTALE	27	15	17	9	68

Indicatori Ministeriali Sars-CoV-2: QUARANTENATI

PROVINCIA	n.asintomatici	n.sintomatici	n. Tot	di cui Operatori sanitari	isolamenti totali da inizio
4) FERMO	570	3	573	0	107774
5) ASCOLI PICENO	636	0	636	1	124127
3) MACERATA	1073	0	1073	1	189658
1) PESARO	974	19	993	4	221481
2) ANCONA	1420	11	1431	2	310734
6) TOTALE	4673	33	4706	8	953774

Conteggio per Mese Positivi Sars-CoV-2

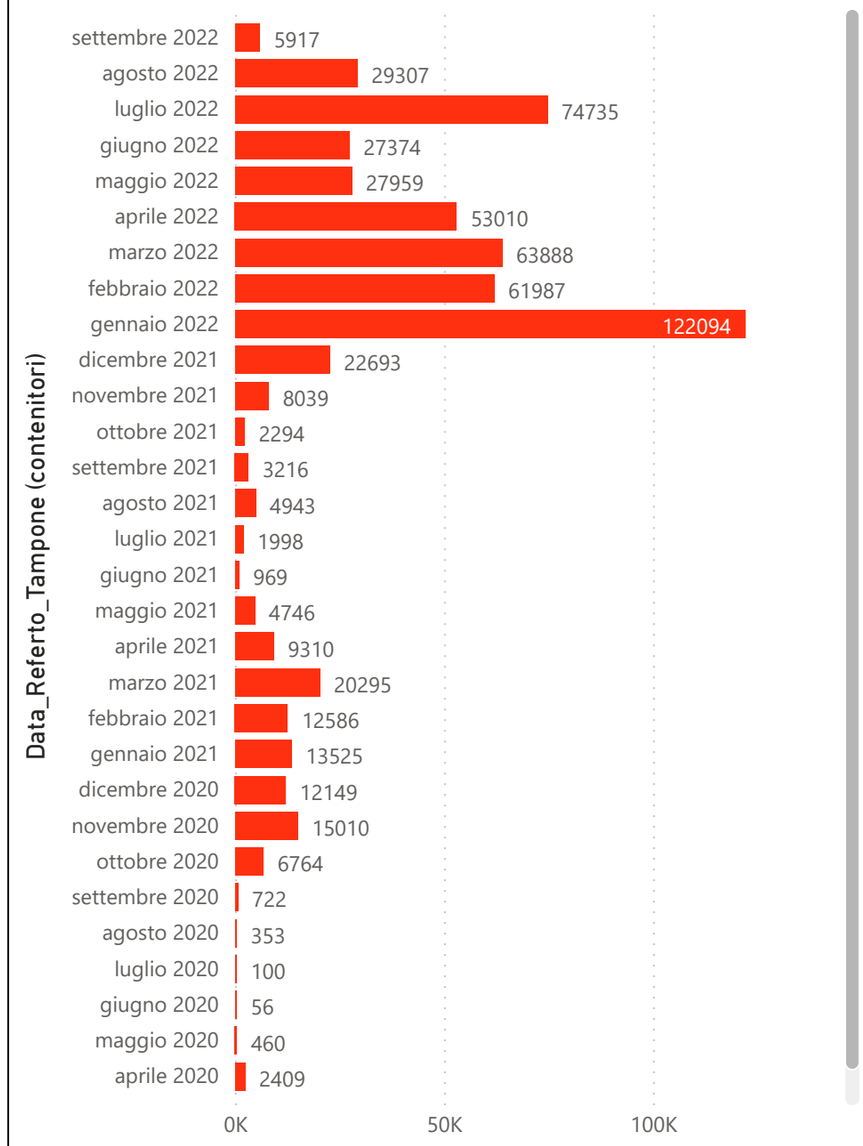
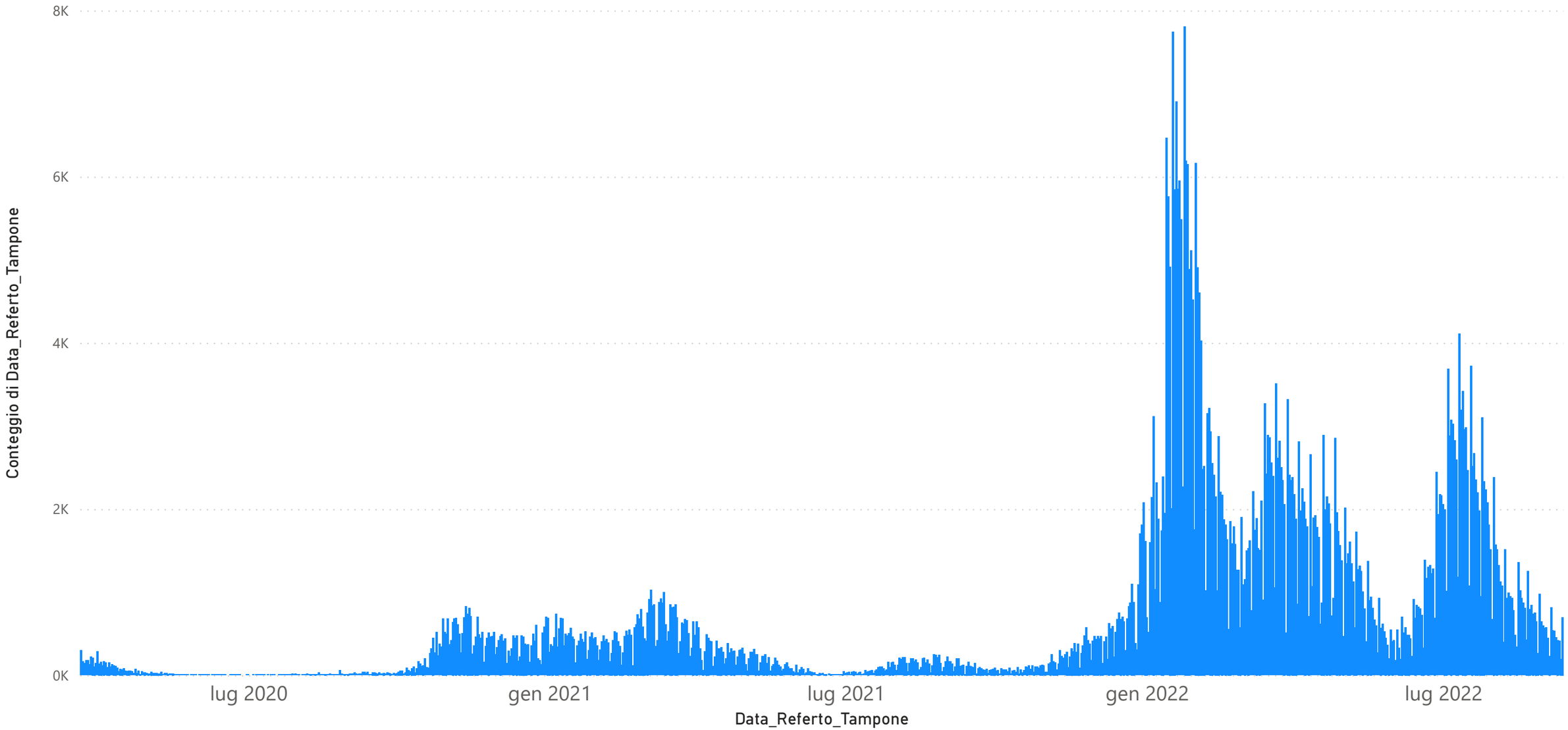
Andamento Casi Positivi Sars-CoV-2 Regione Marche