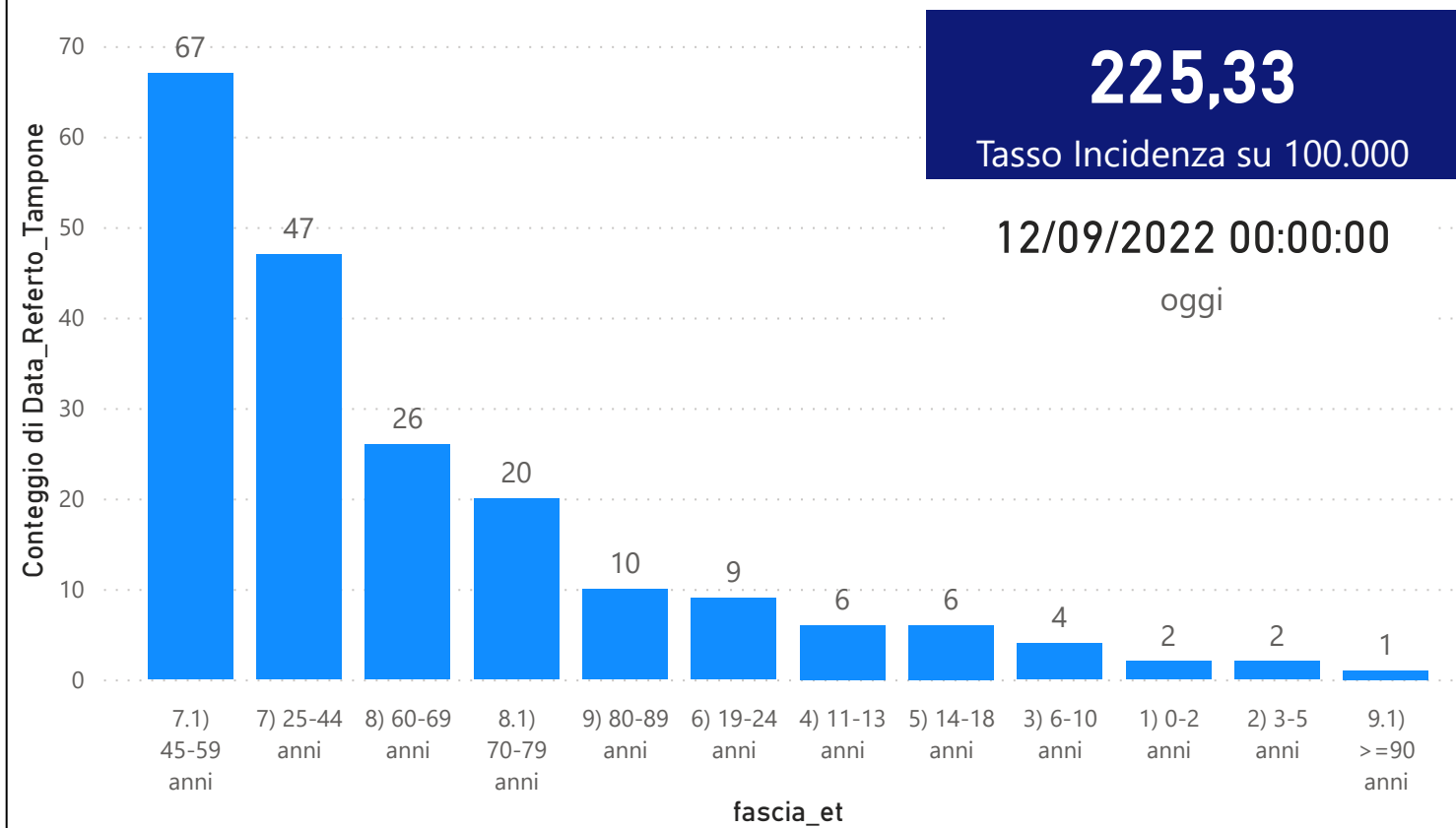


DATA REFERTO	Ancona	Ascoli Piceno	Fermo	Fuori Regione	Macerata	Pesaro E Urbino	Totale
05/09/2022	221	94	99	36	189	177	816
06/09/2022	151	55	58	30	130	118	542
07/09/2022	143	81	55	21	107	129	536
08/09/2022	124	61	54	21	93	102	455
09/09/2022	126	55	40	20	100	85	426
10/09/2022	130	42	61	20	85	76	414
11/09/2022	50	29	26	12	55	28	200
Totale	945	417	393	160	759	715	3389

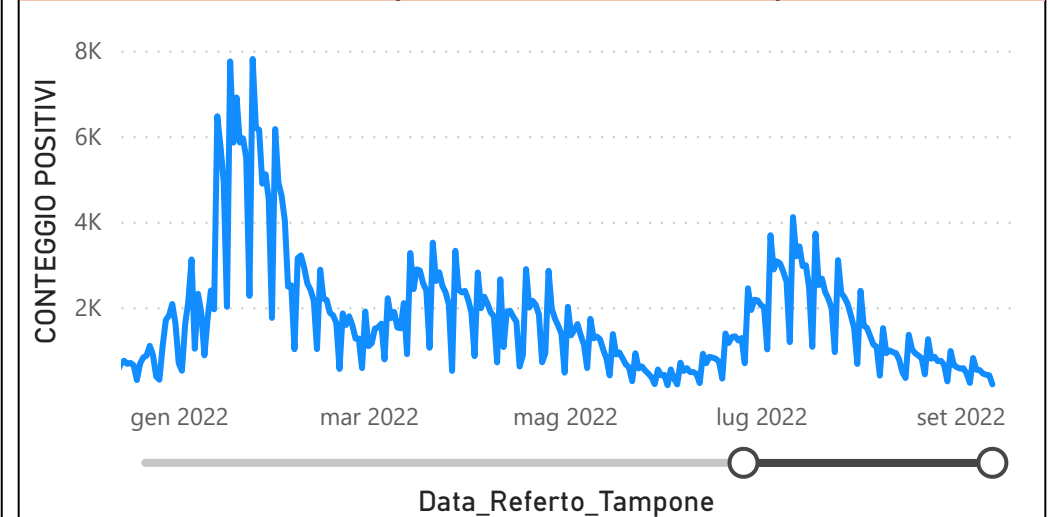
DATA_REFERTO	Diagnostica	RISULTATO	Numero_Casi
domenica 11 settembre 2022	Antigenico	Negativo	479
domenica 11 settembre 2022	Antigenico	Positivo	200
domenica 11 settembre 2022	Molecolare	Negativo	21
Totale			700

Data_Referto_Tampone	Negativo	Positivo	Totale
05/09/2022	2235	816	3051
06/09/2022	1605	542	2147
07/09/2022	1604	536	2140
08/09/2022	1337	455	1792
09/09/2022	1372	426	1798
10/09/2022	1515	414	1929
11/09/2022	500	200	700
Totale	10168	3389	13557

Conteggio di Data_Referto_Tampone per fascia_et



CONTEGGIO POSITIVI per Data_Referto_Tampone



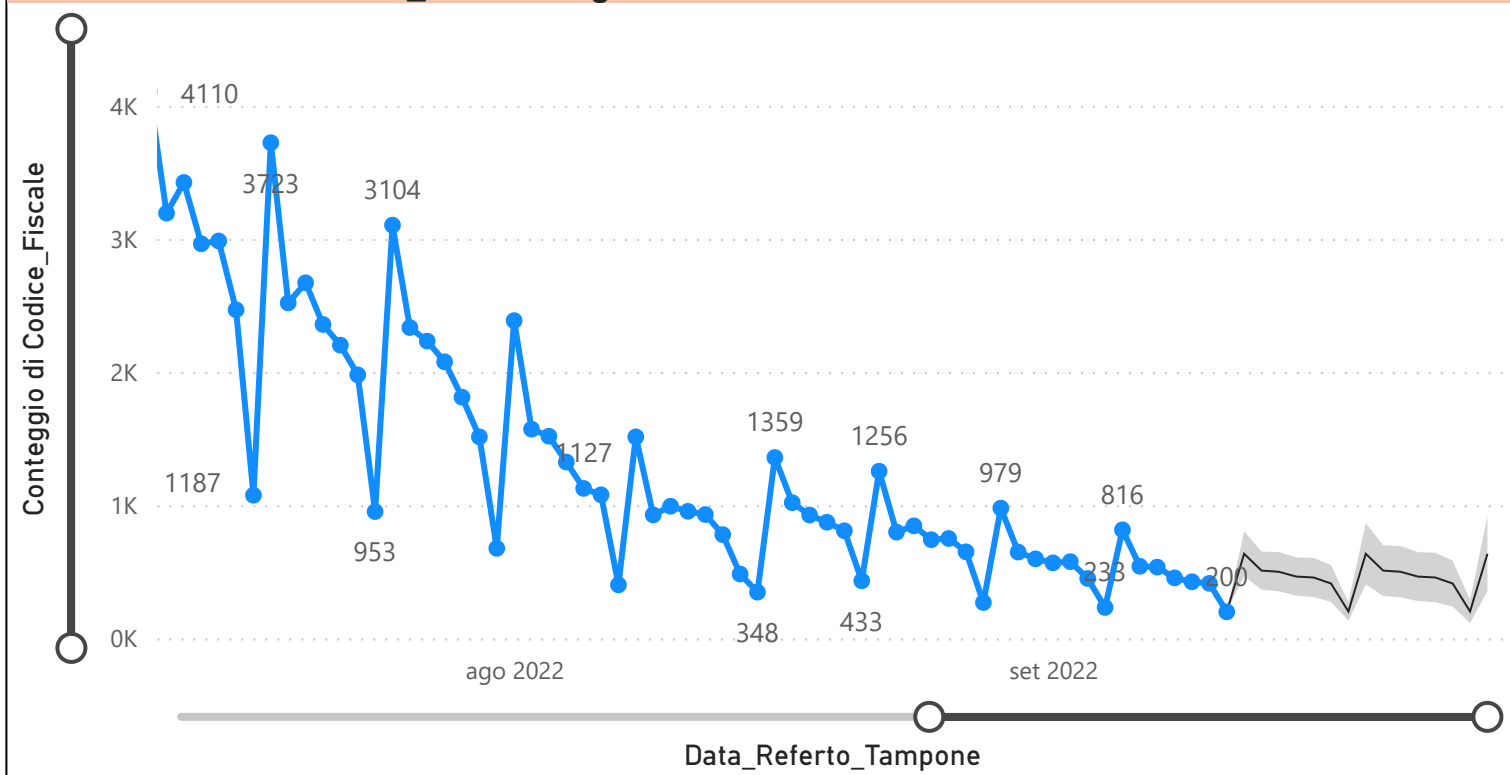
Prevalenza Sars-CoV-2 Regione Marche

Distribuzione_Provincia	Prevalenza Regione Marche
Pesaro E Urbino	116840
Macerata	121565
Fuori Regione	28849
Fermo	71632
Ascoli Piceno	87581
Ancona	184017
Totale	610484

Decessi Classificazione Sars-CoV-2

INDICATORE	Num.
1) TOTALE DECEDUTI :	4098
2) DISTRIBUZIONE PER SESSO	Num.
2.1) MASCHI	2253
2.2) FEMMINE	1845
2.3) TOTALE	4098
3) DISTRIBUZIONE PROVINCIA	Num.
3.1) PESARO URBINO	1170
3.2) ANCONA	1265
3.3) MACERATA	730
3.4) FERMO	502
3.5) ASCOLI PICENO	373
3.6) FUORI REGIONE	58
3.7) TOTALE	4098
4) Decessi Refertati Oggi	1

Andamento Casi Sars_CoV-2 Regione Marche (incidenza)



Indicatori Ministeriali per Inserimento su ISS-Covid-19

Conteggio Tamponi Positivi

DIAGNOSTICA	ConteggioTamp
Antigenico	390378
Molecolare	220106
Totale	610484

Conteggio Totale Tamponi Diagnostici

DIAGNOSTICA	Tot_Tamponi_DEF
Antigenico	1485986
Molecolare	2005130

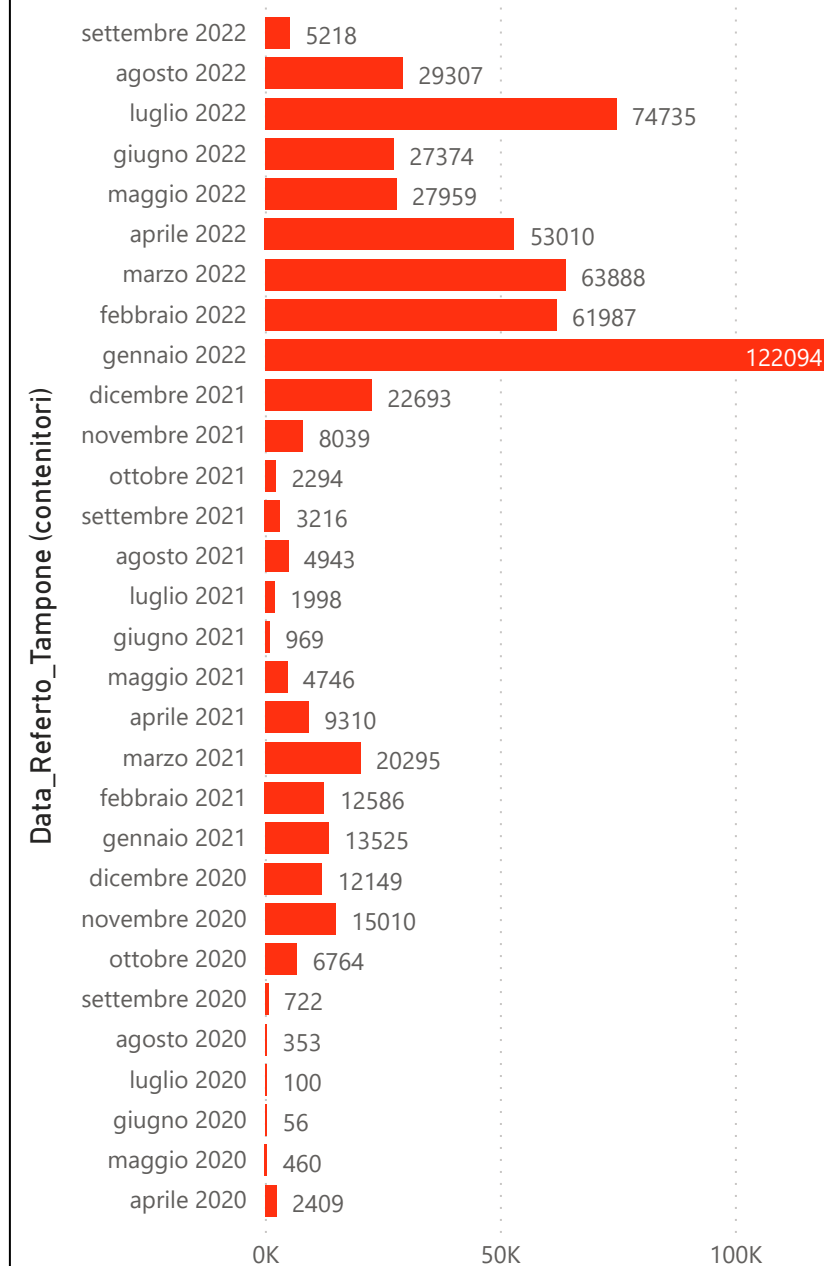
Indicatori Ministeriali Sars-CoV-2: RICOVERI

Indicatore dei Soggetti Ricoverati: Terapia Intensiva, Semi-Intensiva, Non Intensiva, PS e Post-Critica					
Intensita Ricovero	ASUR - MARCHE	AOU RIUNITI ANCONA	AO RIUNITI MARCHE NORD	INRCA	TOTALE
1) Terapia Intensiva	1	1	1	0	3
2) Reparti Semi Intensivi	0	0	2	0	2
3) Reparti NON Intensivi	18	14	16	5	53
4) Pronto Soccorso	8	3	0	0	11
5) POST-CRITICHE	0	0	0	0	0
5.1) di cui: Galantara	0	0	0	0	
5.2) di cui: Ripatransone	0	0	0	0	
5.3) di cui: Macerata Feltria	0	0	0	0	
6) TOTALE	27	18	19	5	69

Indicatori Ministeriali Sars-CoV-2: QUARANTENATI

PROVINCIA	n.asintomatici	n.sintomatici	n. Tot	di cui Operatori sanitari	isolamenti totali da inizio
4) FERMO	570	3	573	0	107774
5) ASCOLI PICENO	636	0	636	1	124127
3) MACERATA	1073	0	1073	1	189658
1) PESARO	974	19	993	4	221481
2) ANCONA	1420	11	1431	2	310734
6) TOTALE	4673	33	4706	8	953774

Conteggio per Mese Positivi Sars-CoV-2





Andamento Casi Positivi Sars-CoV-2 Regione Marche

