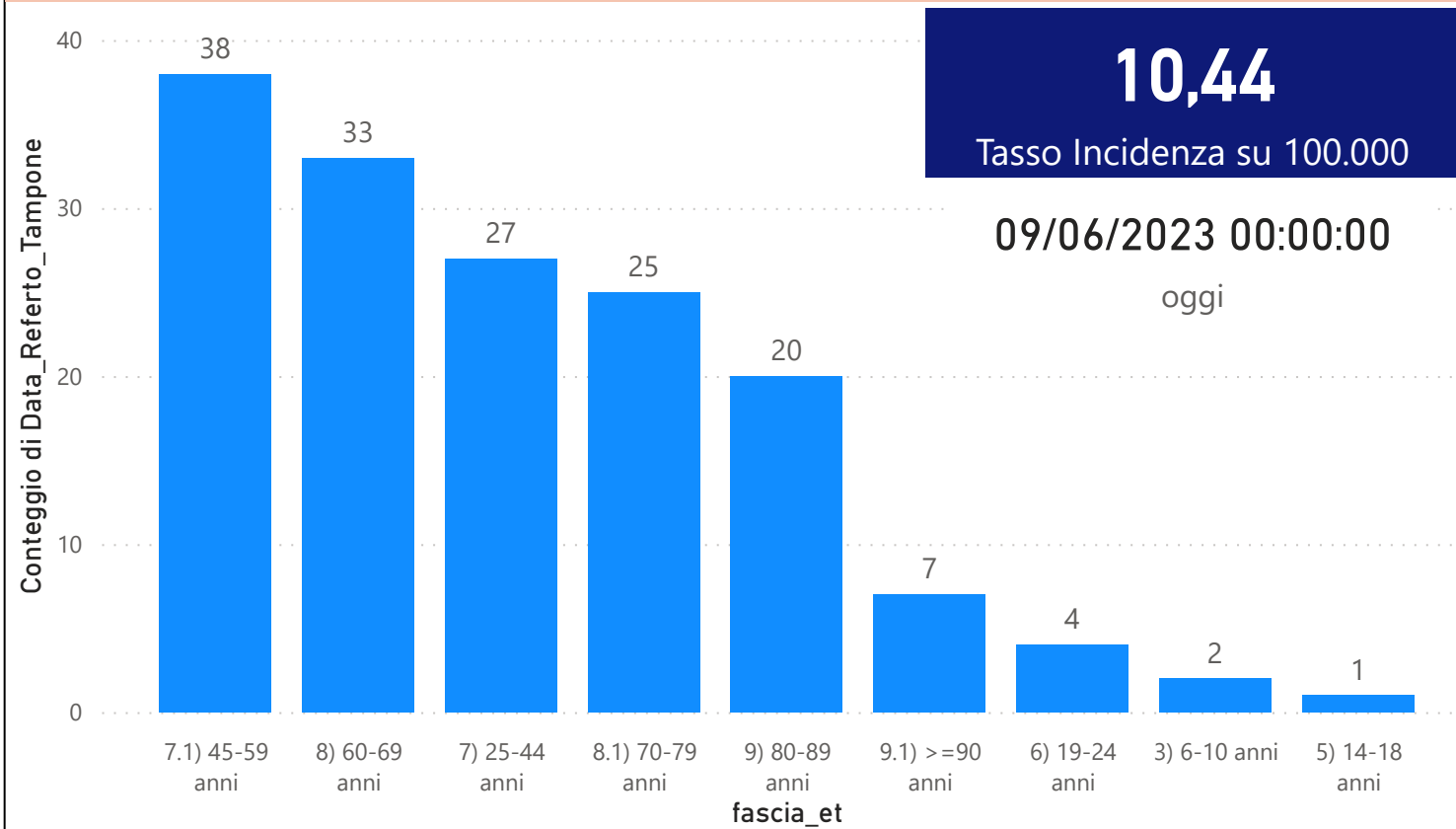


DATA REFERTO	Ancona	Ascoli Piceno	Fermo	Fuori Regione	Macerata	Pesaro E Urbino	Totale
02/06/2023	6	2	1			2	11
03/06/2023	11	2	2	1	4	5	25
04/06/2023	2				3	2	7
05/06/2023	15	6	9	4	10	6	50
06/06/2023	4	5	2	1	5	1	18
07/06/2023	10	2	4		2	10	28
08/06/2023	7	1	4		4	2	18
Totale	55	18	22	6	28	28	157

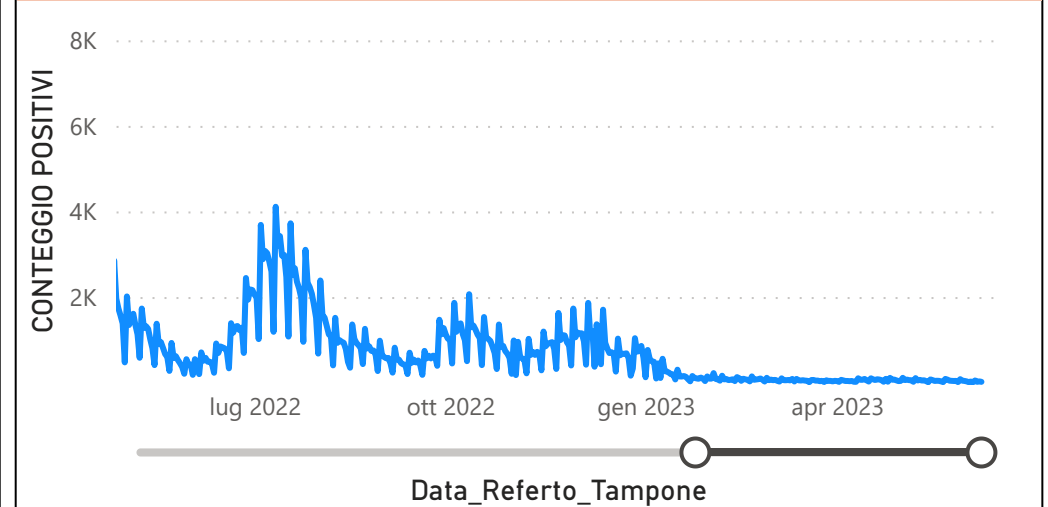
DATA_REFERTO	Diagnostica	RISULTATO	Numero_Casi
giovedì 8 giugno 2023	Antigenico	Negativo	148
giovedì 8 giugno 2023	Antigenico	Positivo	16
giovedì 8 giugno 2023	Molecolare	Negativo	17
giovedì 8 giugno 2023	Molecolare	Positivo	2
Totale			183

Data_Referto_Tampone	Negativo	Positivo	Totale
02/06/2023	43	11	54
03/06/2023	168	25	193
04/06/2023	69	7	76
05/06/2023	239	50	289
06/06/2023	184	18	202
07/06/2023	209	28	237
08/06/2023	165	18	183
Totale	1077	157	1234

Conteggio per Classe di età ultimi 7 giorni



CONTEGGIO POSITIVI per Data_Referto_Tampone



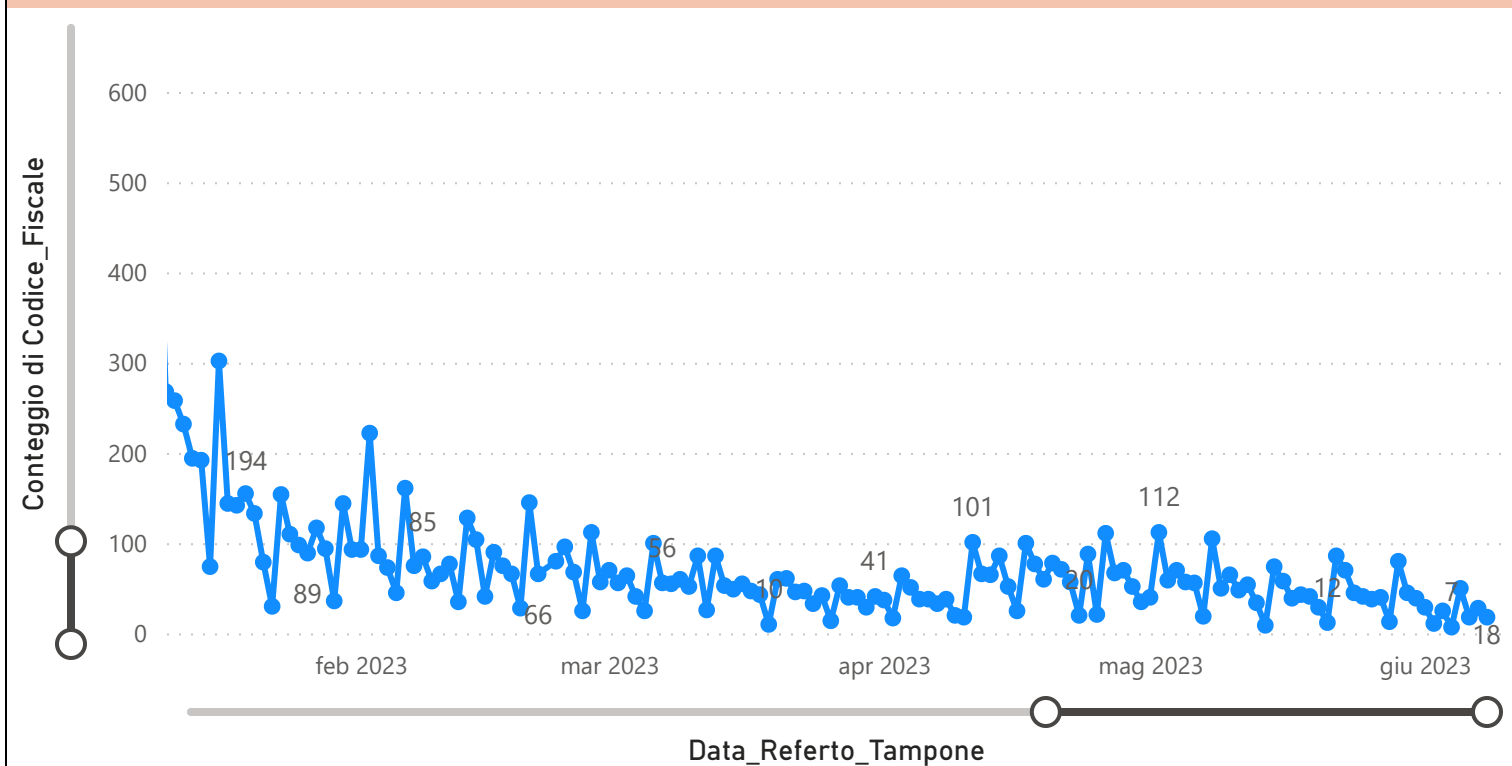
Prevalenza Sars-CoV-2 Regione Marche

Distribuzione_Provincia	Prevalenza Regione Marche
Ancona	217820
Ascoli Piceno	103567
Fermo	84923
Fuori Regione	33267
Macerata	143239
Pesaro E Urbino	136095
Totale	718911

Decessi Classificazione Sars-CoV-2

INDICATORE	Num.
1) TOTALE DECEDUTI :	4438
2) DISTRIBUZIONE PER SESSO	Num.
2.1) MASCHI	2440
2.2) FEMMINE	1998
2.3) TOTALE	4438
3) DISTRIBUZIONE PROVINCIA	Num.
3.1) PESARO URBINO	1231
3.2) ANCONA	1373
3.3) MACERATA	796
3.4) FERMO	554
3.5) ASCOLI PICENO	415
3.6) FUORI REGIONE	69
3.7) TOTALE	4438
4) Decessi Refertati Oggi	1

Andamento Casi Sars_CoV-2 Regione Marche (incidenza)



Indicatori Ministeriali per Inserimento su ISS-Covid-19

Conteggio Tamponi Positivi

DIAGNOSTICA	ConteggioTamp
Antigenico	495875
Molecolare	223036
Totale	718911

Conteggio Totale Tamponi Diagnostici

DIAGNOSTICA	Tot_Tamponi_DEF
	2747123
Antigenico	1730279
Molecolare	2019136

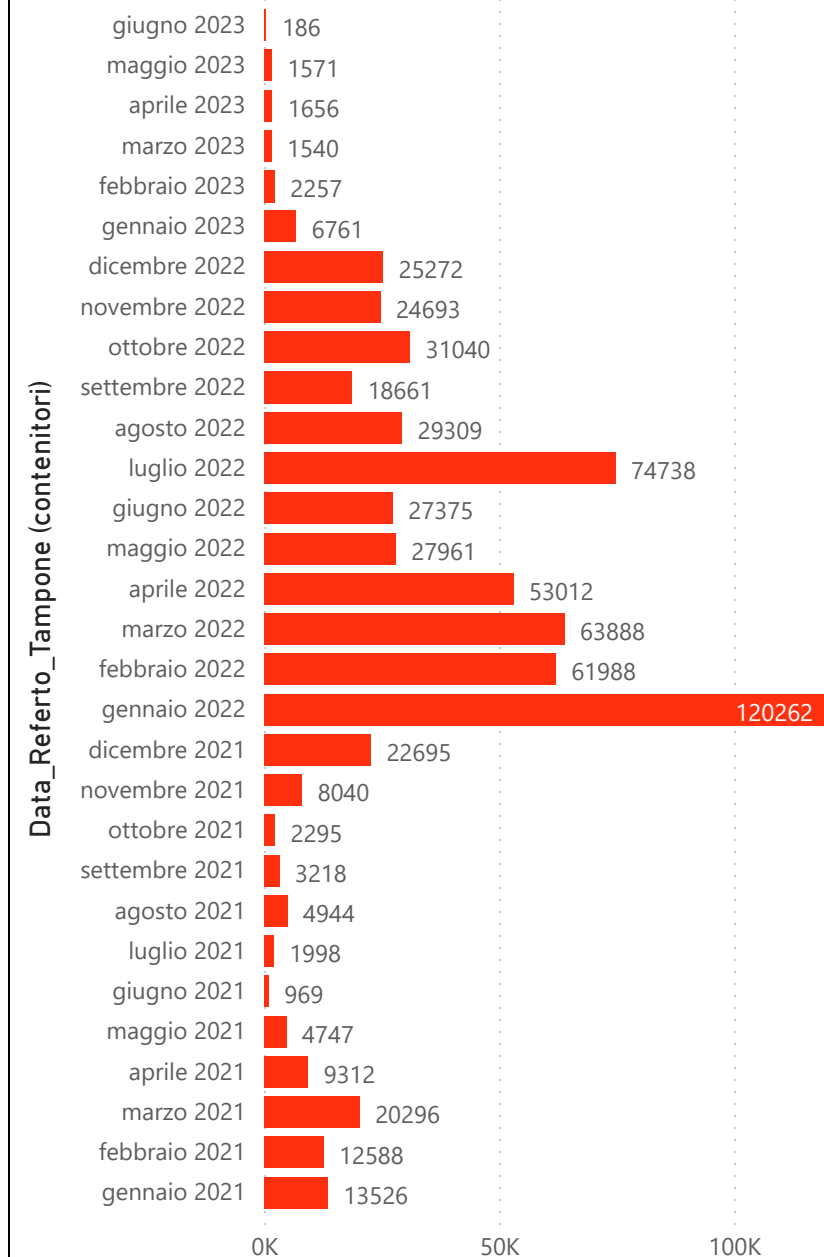
Indicatori Ministeriali Sars-CoV-2: RICOVERI

Indicatore dei Soggetti Ricoverati: Terapia Intensiva, Semi-Intensiva, Non Intensiva, PS e Post-Critica					
Intensita Ricovero	ASUR - MARCHE	AOU RIUNITI ANCONA	AO RIUNITI MARCHE NORD	INRCA	TOTALE
1) Terapia Intensiva	0	0	0	0	0
2) Reparti Semi Intensivi	0	0	0	0	0
3) Reparti NON Intensivi	3	2	6	6	17
4) Pronto Soccorso	1	0	0	0	1
5) POST-CRITICHE	0	0	0	0	0
5.1) di cui: Galantara	0	0	0	0	
5.2) di cui: Ripatransone	0	0	0	0	
5.3) di cui: Macerata Feltria	0	0	0	0	
6) TOTALE	3	2	6	6	17

Indicatori Ministeriali Sars-CoV-2: QUARANTENATI

PROVINCIA	n.asintomatici	n.sintomatici	n. Tot	di cui Operatori sanitari	isolamenti totali da inizio
4) FERMO	38	0	38	0	124628
5) ASCOLI PICENO	29	0	29	0	143722
3) MACERATA	50	0	50	0	216373
1) PESARO	50	0	50	0	245559
2) ANCONA	174	4	178	2	352759
6) TOTALE	341	4	345	2	1083041

Conteggio per Mese Positivi Sars-CoV-2



Andamento Casi Positivi Sars-CoV-2 Regione Marche

