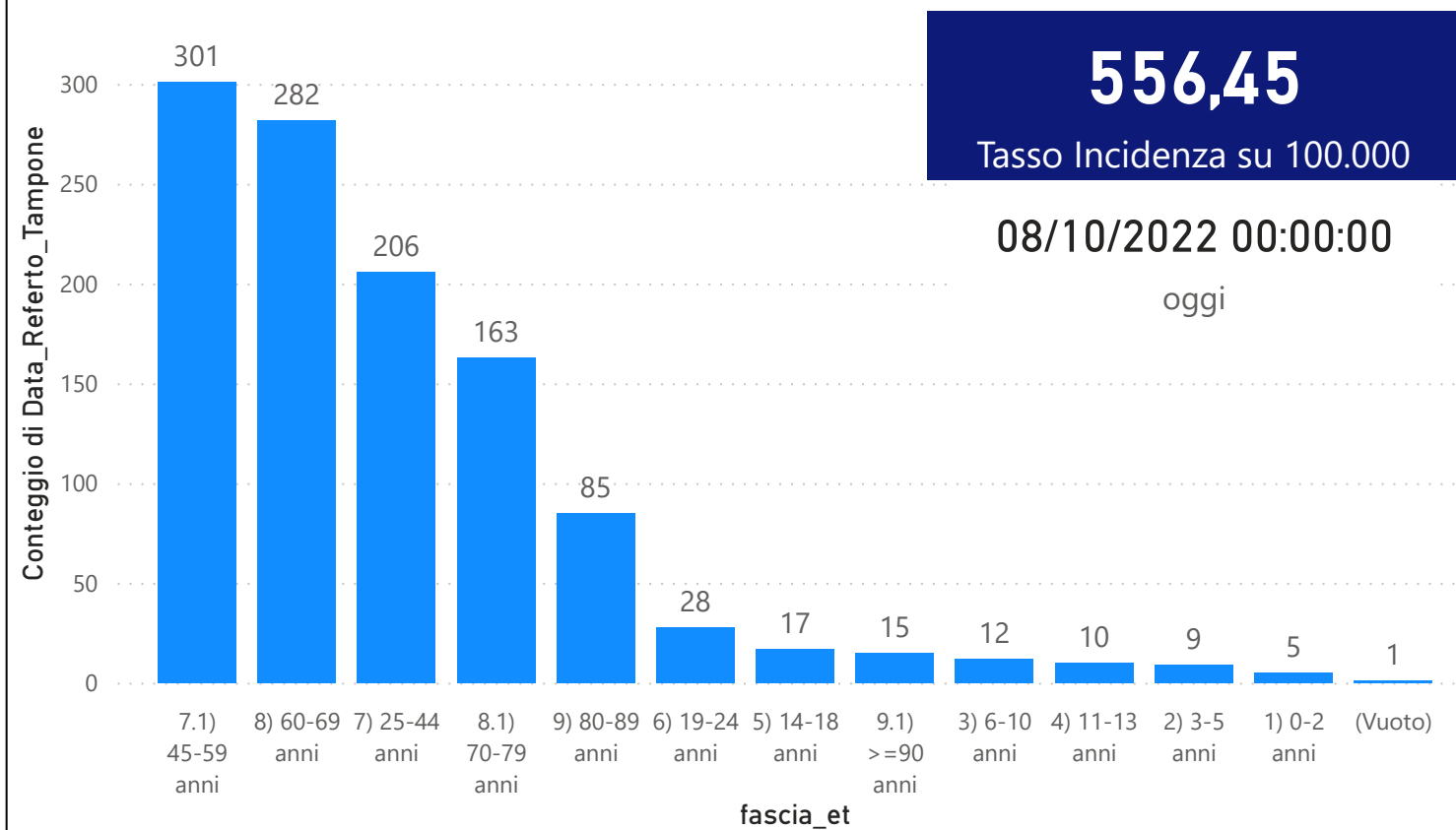


DATA REFERTO	Ancona	Ascoli Piceno	Fermo	Fuori Regione	Macerata	Pesaro E Urbino	Totale
01/10/2022	299	125	112	36	221	206	999
02/10/2022	161	68	51	10	84	73	447
03/10/2022	489	239	234	82	372	448	1864
04/10/2022	354	152	140	47	264	231	1188
05/10/2022	399	191	148	56	279	280	1353
06/10/2022	380	191	162	54	316	281	1384
07/10/2022	346	163	129	48	238	210	1134
Totale	2428	1129	976	333	1774	1729	8369

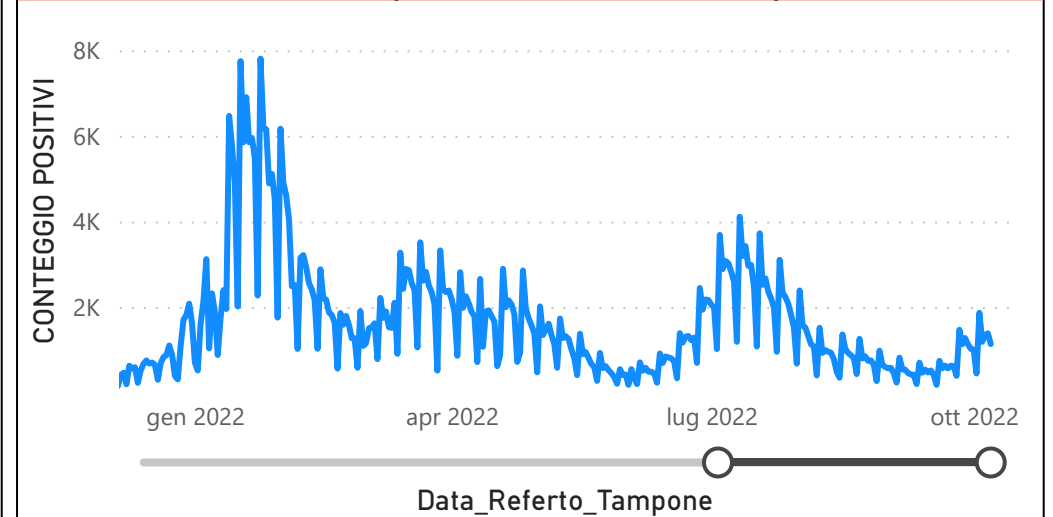
DATA_REFERTO	Diagnostica	RISULTATO	Numero_Casi
venerdì 7 ottobre 2022	Antigenico	Negativo	741
venerdì 7 ottobre 2022	Antigenico	Positivo	1111
venerdì 7 ottobre 2022	Molecolare	Negativo	59
venerdì 7 ottobre 2022	Molecolare	Positivo	23
Totale			1934

Data_Referto_Tampone	Negativo	Positivo	Totale
01/10/2022	2005	999	3004
02/10/2022	794	447	1241
03/10/2022	3121	1864	4985
04/10/2022	886	1188	2074
05/10/2022	2474	1353	3827
06/10/2022	2214	1384	3598
07/10/2022	800	1134	1934
Totale	12294	8369	20663

Conteggio di Data_Referto_Tampone per fascia_et



CONTEGGIO POSITIVI per Data_Referto_Tampone



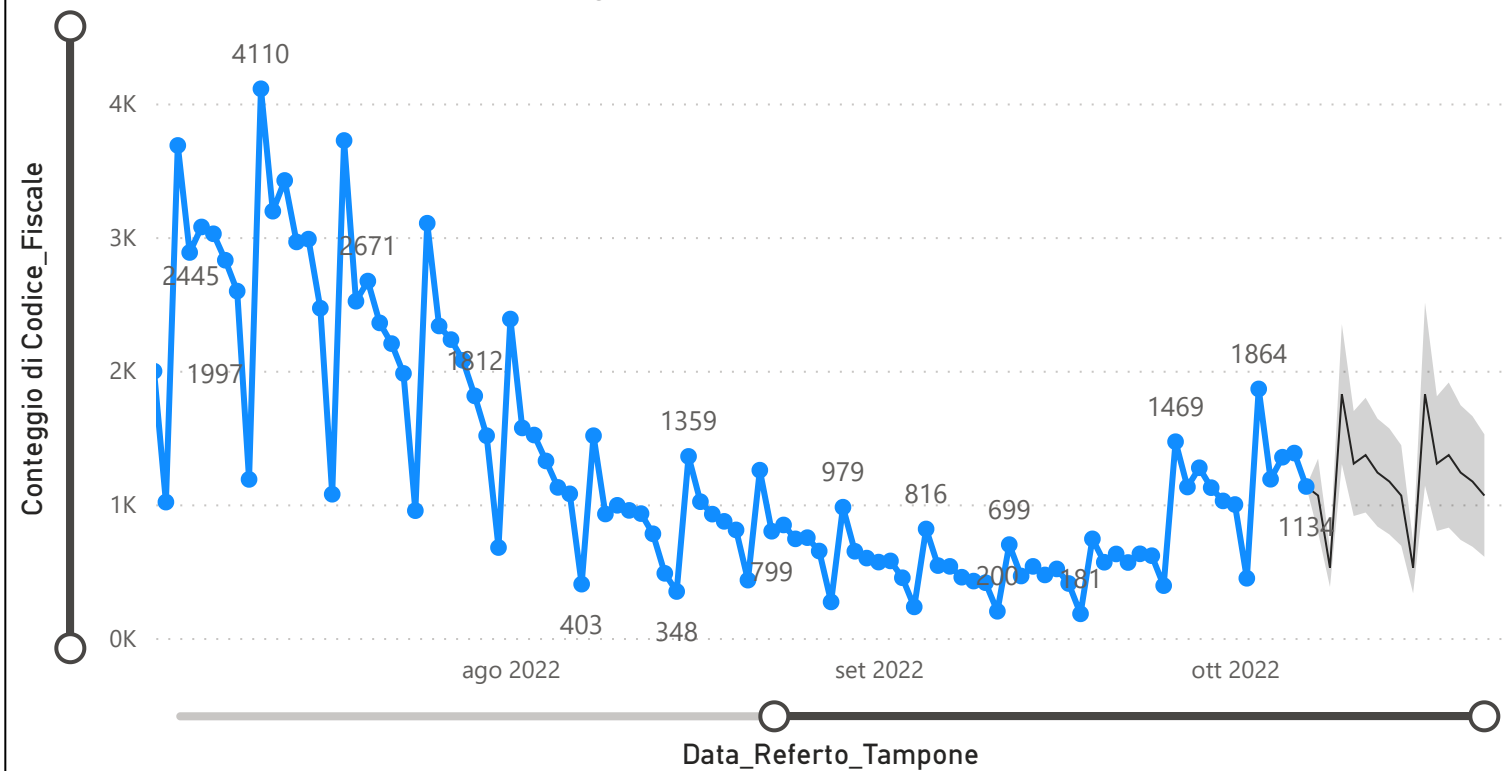
Prevalenza Sars-CoV-2 Regione Marche

Distribuzione_Provincia	Prevalenza Regione Marche
Pesaro E Urbino	121189
Macerata	126250
Fuori Regione	29692
Fermo	74247
Ascoli Piceno	90611
Ancona	190306
Totale	632295

Decessi Classificazione Sars-CoV-2

INDICATORE	Num.
1) TOTALE DECEDUTI :	4119
2) DISTRIBUZIONE PER SESSO	Num.
2.1) MASCHI	2267
2.2) FEMMINE	1852
2.3) TOTALE	4119
3) DISTRIBUZIONE PROVINCIA	Num.
3.1) PESARO URBINO	1175
3.2) ANCONA	1272
3.3) MACERATA	732
3.4) FERMO	502
3.5) ASCOLI PICENO	379
3.6) FUORI REGIONE	59
3.7) TOTALE	4119
4) Decessi Refertati Oggi	0

Andamento Casi Sars_CoV-2 Regione Marche (incidenza)



Indicatori Ministeriali per Inserimento su ISS-Covid-19

Conteggio Tamponi Positivi

DIAGNOSTICA	ConteggioTamp
Antigenico	411710
Molecolare	220585
Totale	632295

Conteggio Totale Tamponi Diagnostici

DIAGNOSTICA	Tot_Tamponi_DEF
Antigenico	2551675
Molecolare	1545715
	2008257

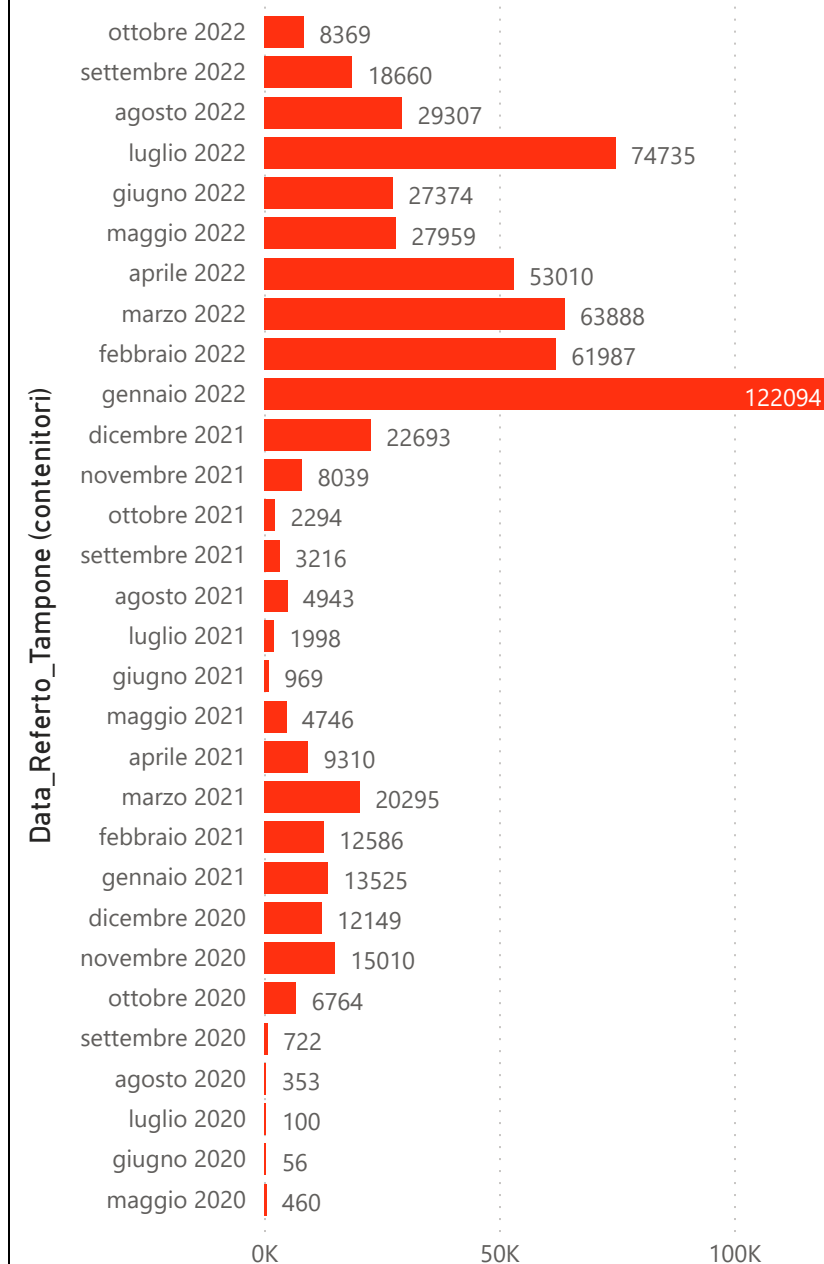
Indicatori Ministeriali Sars-CoV-2: RICOVERI

Indicatore dei Soggetti Ricoverati: Terapia Intensiva, Semi-Intensiva, Non Intensiva, PS e Post-Critica					
Intensita Ricovero	ASUR - MARCHE	AOU RIUNITI ANCONA	AO RIUNITI MARCHE NORD	INRCA	TOTALE
1) Terapia Intensiva	0	1	0	0	1
2) Reparti Semi Intensivi	4	0	3	0	7
3) Reparti NON Intensivi	31	12	20	9	72
4) Pronto Soccorso	9	2	1	0	12
5) POST-CRITICHE	0	0	0	0	0
5.1) di cui: Galantara	0	0	0	0	
5.2) di cui: Ripatransone	0	0	0	0	
5.3) di cui: Macerata Feltria	0	0	0	0	
6) TOTALE	31	12	16	4	63

Indicatori Ministeriali Sars-CoV-2: QUARANTENATI

PROVINCIA	n.asintomatici	n.sintomatici	n. Tot	di cui Operatori sanitari	isolamenti totali da inizio
4) FERMO	1364	3	1367	1	110645
5) ASCOLI PICENO	1519	0	1519	1	127365
3) MACERATA	2349	1	2350	9	194760
1) PESARO	2202	31	2233	11	226419
2) ANCONA	3212	13	3225	6	317654
6) TOTALE	10646	48	10694	28	976843

Conteggio per Mese Positivi Sars-CoV-2



Andamento Casi Positivi Sars-CoV-2 Regione Marche

