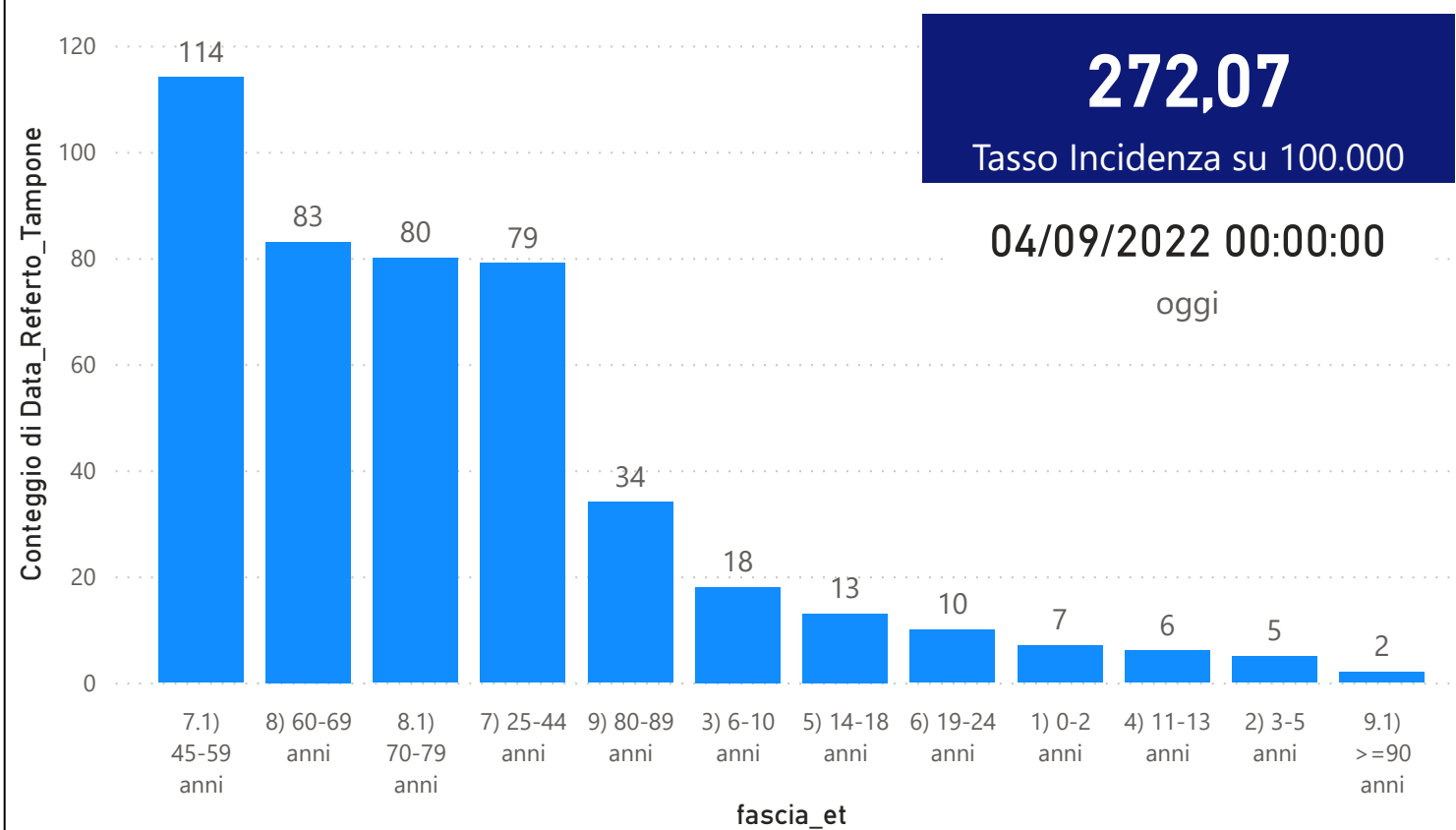


| DATA REFERTO | Ancona | Ascoli Piceno | Fermo | Fuori Regione | Macerata | Pesaro E Urbino | Totale |
|---------------|-------------|---------------|------------|---------------|------------|-----------------|-------------|
| 28/08/2022 | 80 | 39 | 27 | 15 | 63 | 46 | 270 |
| 29/08/2022 | 291 | 136 | 118 | 51 | 175 | 208 | 979 |
| 30/08/2022 | 188 | 88 | 79 | 33 | 140 | 121 | 649 |
| 31/08/2022 | 155 | 93 | 80 | 16 | 136 | 118 | 598 |
| 01/09/2022 | 167 | 77 | 56 | 24 | 127 | 117 | 568 |
| 02/09/2022 | 186 | 68 | 56 | 28 | 128 | 111 | 577 |
| 03/09/2022 | 127 | 72 | 57 | 22 | 103 | 70 | 451 |
| Totale | 1194 | 573 | 473 | 189 | 872 | 791 | 4092 |

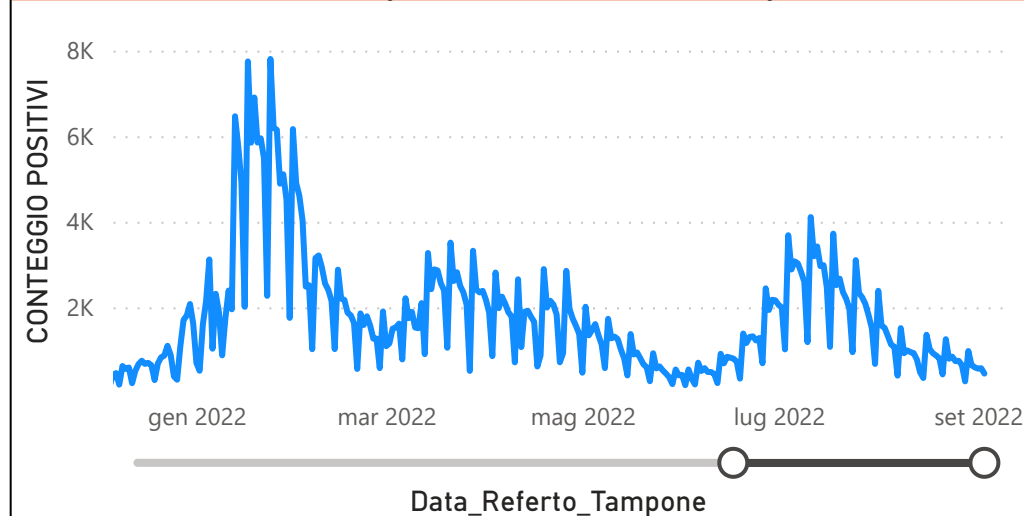
| DATA_REFERTO | Diagnostica | RISULTATO | Numero_Casi |
|-------------------------|-------------|-----------|-------------|
| sabato 3 settembre 2022 | Antigenico | Negativo | 1649 |
| sabato 3 settembre 2022 | Antigenico | Positivo | 441 |
| sabato 3 settembre 2022 | Molecolare | Negativo | 120 |
| sabato 3 settembre 2022 | Molecolare | Positivo | 10 |
| Totale | | | 2220 |

| Data_Referto_Tampone | Negativo | Positivo | Totale |
|----------------------|--------------|-------------|--------------|
| 28/08/2022 | 646 | 270 | 916 |
| 29/08/2022 | 2547 | 979 | 3526 |
| 30/08/2022 | 1732 | 649 | 2381 |
| 31/08/2022 | 1782 | 598 | 2380 |
| 01/09/2022 | 1688 | 568 | 2256 |
| 02/09/2022 | 1584 | 577 | 2161 |
| 03/09/2022 | 1769 | 451 | 2220 |
| Totale | 11748 | 4092 | 15840 |

Conteggio di Data_Referto_Tampone per fascia_et



CONTEGGIO POSITIVI per Data_Referto_Tampone



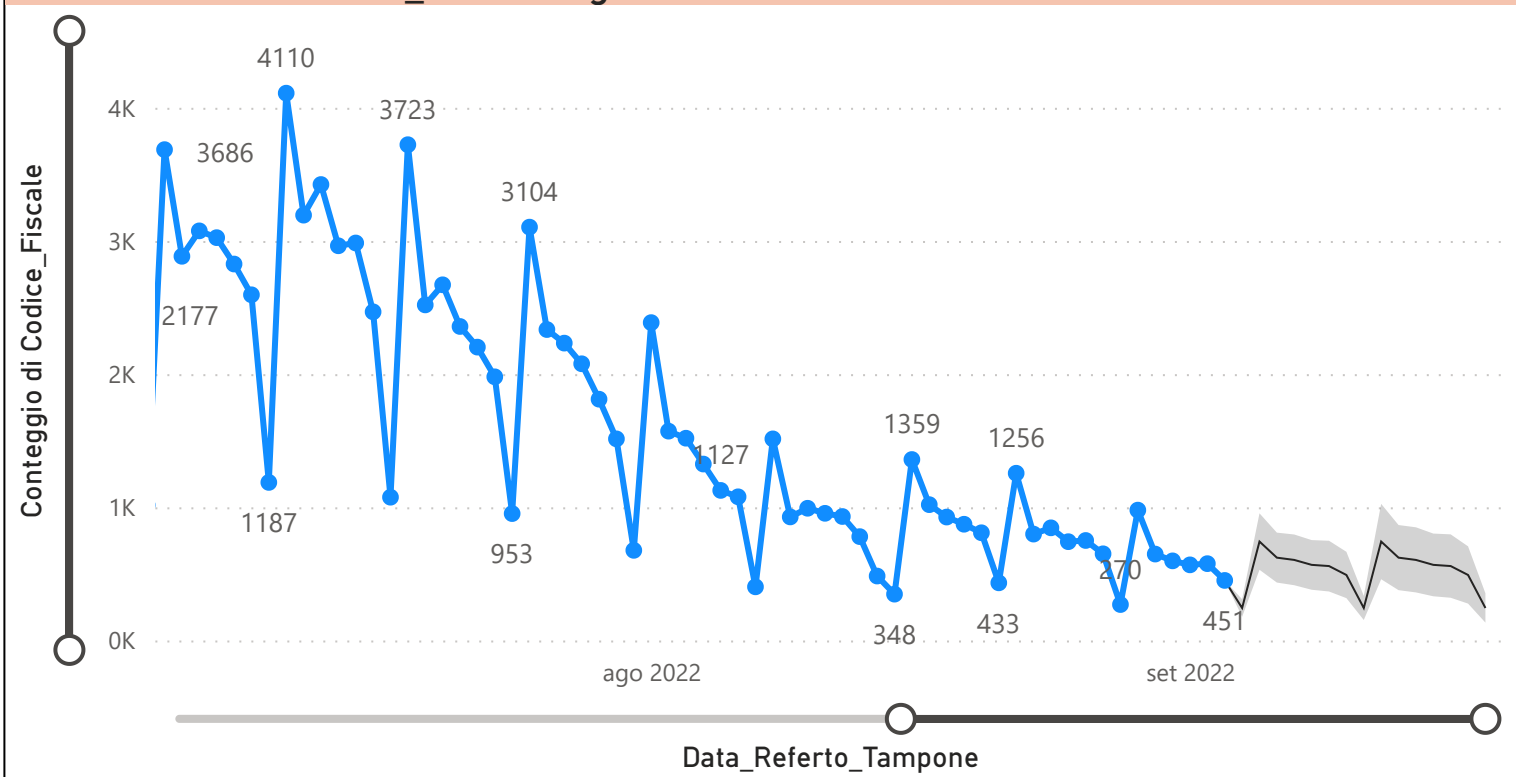
Prevalenza Sars-CoV-2 Regione Marche

| Distribuzione_Provincia | Prevalenza Regione Marche |
|-------------------------|---------------------------|
| Pesaro E Urbino | 116093 |
| Macerata | 120755 |
| Fuori Regione | 28675 |
| Fermo | 71213 |
| Ascoli Piceno | 87138 |
| Ancona | 182988 |
| Totale | 606862 |

Decessi Classificazione Sars-CoV-2

| INDICATORE | Num. |
|----------------------------|------|
| 1) TOTALE DECEDUTI : | 4094 |
| 2) DISTRIBUZIONE PER SESSO | Num. |
| 2.1) MASCHI | 2252 |
| 2.2) FEMMINE | 1842 |
| 2.3) TOTALE | 4094 |
| 3) DISTRIBUZIONE PROVINCIA | Num. |
| 3.1) PESARO URBINO | 1170 |
| 3.2) ANCONA | 1263 |
| 3.3) MACERATA | 729 |
| 3.4) FERMO | 501 |
| 3.5) ASCOLI PICENO | 373 |
| 3.6) FUORI REGIONE | 58 |
| 3.7) TOTALE | 4094 |
| 4) Decessi Refertati Oggi | 0 |

Andamento Casi Sars_CoV-2 Regione Marche (incidenza)



Indicatori Ministeriali per Inserimento su ISS-Covid-19

Conteggio Tamponi Positivi

| DIAGNOSTICA | ConteggioTamp |
|---------------|---------------|
| Antigenico | 386830 |
| Molecolare | 220032 |
| Totale | 606862 |

Conteggio Totale Tamponi Diagnostici

| DIAGNOSTICA | Tot_Tamponi_DEF |
|-------------|-----------------|
| Antigenico | 2474432 |
| Molecolare | 1472398 |
| | 2004331 |

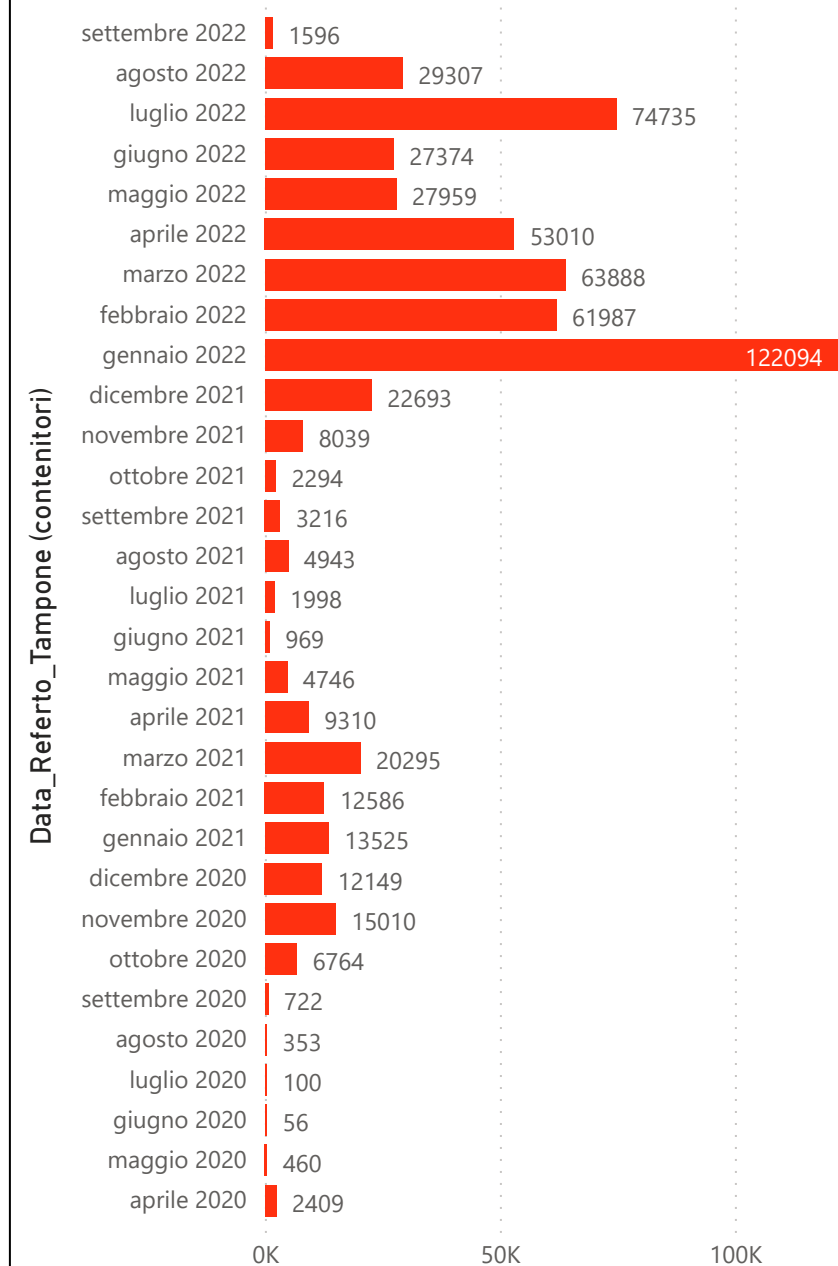
Indicatori Ministeriali Sars-CoV-2: RICOVERI

| Indicatore dei Soggetti Ricoverati: Terapia Intensiva, Semi-Intensiva, Non Intensiva, PS e Post-Critica | | | | | |
|---|---------------|--------------------|------------------------|-------|--------|
| Intensita Ricovero | ASUR - MARCHE | AOU RIUNITI ANCONA | AO RIUNITI MARCHE NORD | INRCA | TOTALE |
| 1) Terapia Intensiva | 2 | 1 | 0 | 0 | 3 |
| 2) Reparti Semi Intensivi | 0 | 0 | 3 | 0 | 3 |
| 3) Reparti NON Intensivi | 32 | 12 | 23 | 7 | 74 |
| 4) Pronto Soccorso | 11 | 2 | 0 | 0 | 13 |
| 5) POST-CRITICHE | 0 | 0 | 0 | 0 | 0 |
| 5.1) di cui: Galantara | 0 | 0 | 0 | 0 | |
| 5.2) di cui: Ripatransone | 0 | 0 | 0 | 0 | |
| 5.3) di cui: Macerata Feltria | 0 | 0 | 0 | 0 | |
| 6) TOTALE | 45 | 15 | 26 | 7 | 93 |

Indicatori Ministeriali Sars-CoV-2: QUARANTENATI

| PROVINCIA | n.asintomatici | n.sintomatici | n. Tot | di cui Operatori sanitari | isolamenti totali da inizio |
|------------------|----------------|---------------|--------|---------------------------|-----------------------------|
| 4) FERMO | 901 | 3 | 904 | 0 | 107338 |
| 5) ASCOLI PICENO | 1115 | 0 | 1115 | 0 | 123662 |
| 3) MACERATA | 1618 | 1 | 1619 | 1 | 188821 |
| 1) PESARO | 1448 | 23 | 1471 | 6 | 220701 |
| 2) ANCONA | 2215 | 12 | 2227 | 3 | 309674 |
| 6) TOTALE | 7297 | 39 | 7336 | 10 | 950196 |

Conteggio per Mese Positivi Sars-CoV-2





Andamento Casi Positivi Sars-CoV-2 Regione Marche

