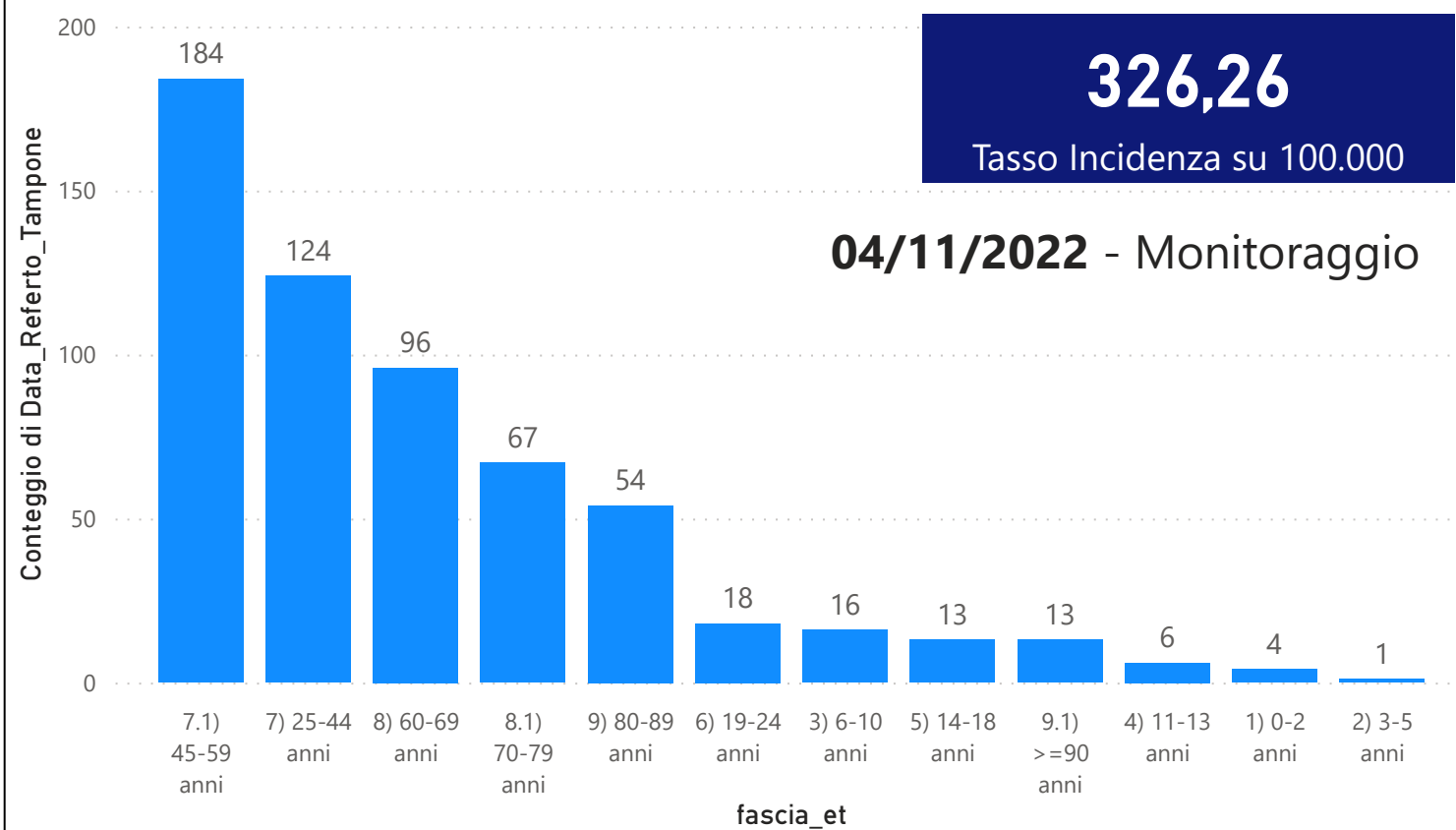


DATA REFERTO	Ancona	Ascoli Piceno	Fermo	Fuori Regione	Macerata	Pesaro E Urbino	Totale
28/10/2022	225	123	68	31	106	122	675
29/10/2022	187	94	82	24	98	95	580
30/10/2022	88	28	11	9	31	38	205
31/10/2022	344	157	114	52	144	174	985
01/11/2022	66	41	18	10	11	30	176
02/11/2022	304	180	110	44	170	145	953
03/11/2022	174	91	68	30	117	116	596
Totale	1388	714	471	200	677	720	4170

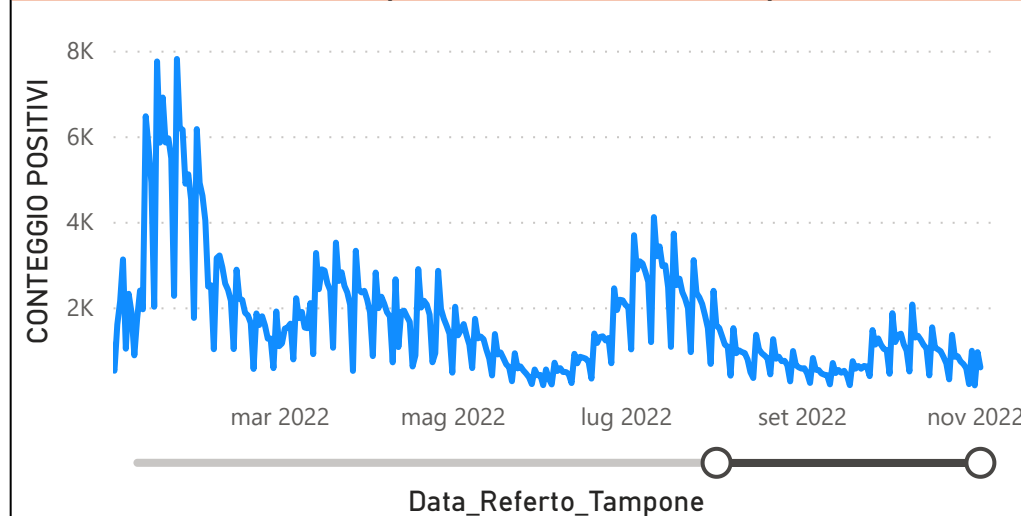
DATA_REFERTO	Diagnostica	RISULTATO	Numero_Casi
giovedì 3 novembre 2022	Antigenico	Negativo	557
giovedì 3 novembre 2022	Antigenico	Positivo	585
giovedì 3 novembre 2022	Molecolare	Negativo	57
giovedì 3 novembre 2022	Molecolare	Positivo	11
Totale			1210

Data_Referto_Tampone	Negativo	Positivo	Totale
28/10/2022	716	675	1391
29/10/2022	696	580	1276
30/10/2022	196	205	401
31/10/2022	1006	985	1991
01/11/2022	194	176	370
02/11/2022	939	953	1892
03/11/2022	614	596	1210
Totale	4361	4170	8531

Conteggio di Data_Referto_Tampone per fascia_et



CONTEGGIO POSITIVI per Data_Referto_Tampone



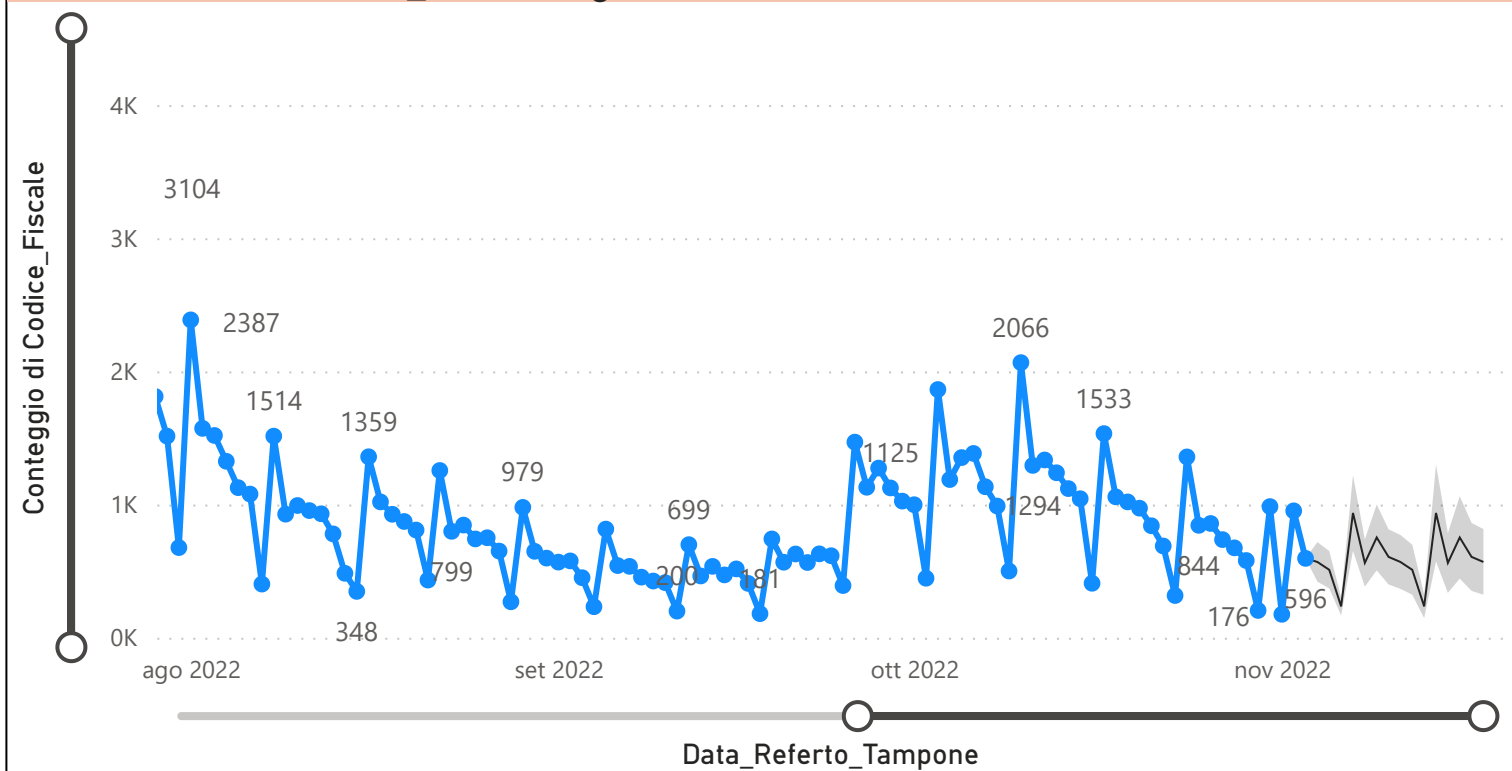
Prevalenza Sars-CoV-2 Regione Marche

Distribuzione_Provincia	Prevalenza Regione Marche
Pesaro E Urbino	125916
Macerata	130666
Fuori Regione	30697
Fermo	76972
Ascoli Piceno	94250
Ancona	198191
Totale	656692

Decessi Classificazione Sars-CoV-2

INDICATORE	Num.
1) TOTALE DECEDUTI :	4172
2) DISTRIBUZIONE PER SESSO	Num.
2.1) MASCHI	2295
2.2) FEMMINE	1877
2.3) TOTALE	4172
3) DISTRIBUZIONE PROVINCIA	Num.
3.1) PESARO URBINO	1181
3.2) ANCONA	1288
3.3) MACERATA	742
3.4) FERMO	517
3.5) ASCOLI PICENO	383
3.6) FUORI REGIONE	61
3.7) TOTALE	4172
4) Decessi Refertati Oggi	2

Andamento Casi Sars_CoV-2 Regione Marche (incidenza)



Indicatori Ministeriali per Inserimento su ISS-Covid-19

Conteggio Tamponi Positivi

DIAGNOSTICA	ConteggioTamp
Antigenico	435476
Molecolare	221216
Totale	656692

Conteggio Totale Tamponi Diagnostici

DIAGNOSTICA	Tot_Tamponi_DEF
Antigenico	2608314
Molecolare	1599877
	2010734

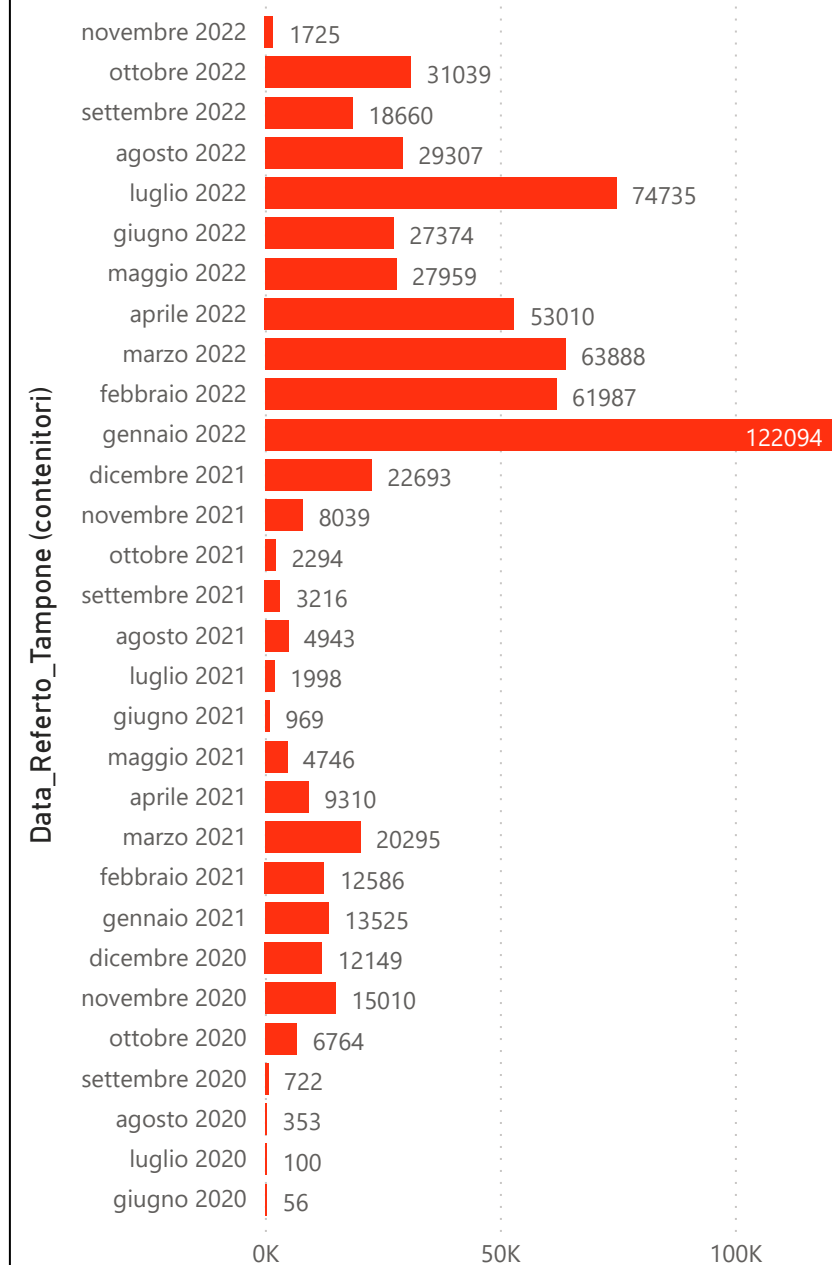
Indicatori Ministeriali Sars-CoV-2: RICOVERI

Indicatore dei Soggetti Ricoverati: Terapia Intensiva, Semi-Intensiva, Non Intensiva, PS e Post-Critica					
Intensita Ricovero	ASUR - MARCHE	AOU RIUNITI ANCONA	AO RIUNITI MARCHE NORD	INRCA	TOTALE
1) Terapia Intensiva	1	3	3	0	7
2) Reparti Semi Intensivi	3	0	0	0	3
3) Reparti NON Intensivi	66	16	30	10	122
4) Pronto Soccorso	14	3	2	0	19
5) POST-CRITICHE	0	0	0	0	0
5.1) di cui: Galantara	0	0	0	0	
5.2) di cui: Ripatransone	0	0	0	0	
5.3) di cui: Macerata Feltria	0	0	0	0	
6) TOTALE	70	19	33	10	132

Indicatori Ministeriali Sars-CoV-2: QUARANTENATI

PROVINCIA	n.asintomatici	n.sintomatici	n. Tot	di cui Operatori sanitari	isolamenti totali da inizio
4) FERMO	832	3	835	0	113748
5) ASCOLI PICENO	1224	1	1225	0	131471
3) MACERATA	1154	1	1155	2	199678
1) PESARO	1306	18	1324	5	231944
2) ANCONA	2431	11	2442	4	326637
6) TOTALE	6947	34	6981	11	1003478

Conteggio per Mese Positivi Sars-CoV-2





Andamento Casi Positivi Sars-CoV-2 Regione Marche

