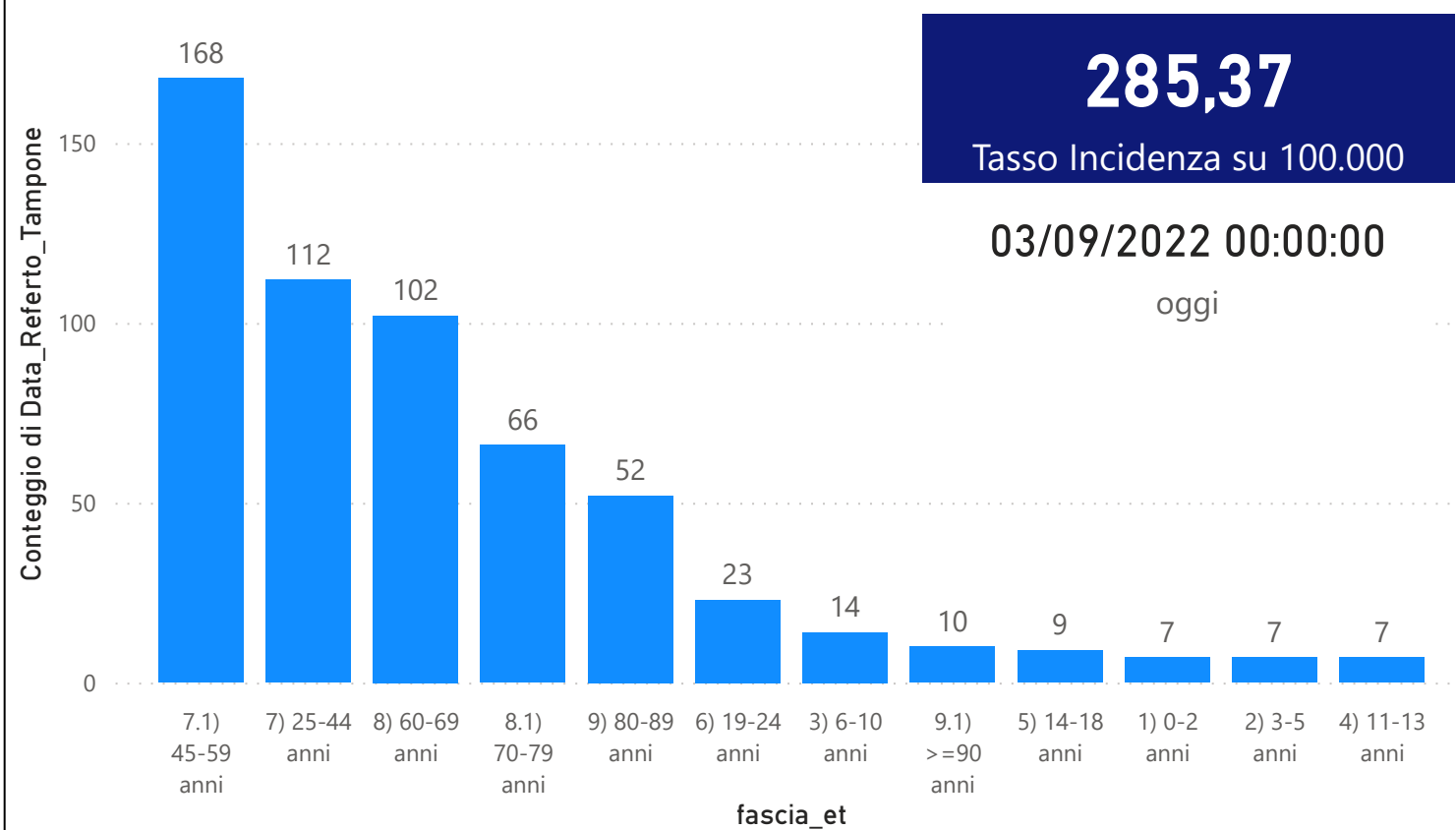


DATA REFERTO	Ancona	Ascoli Piceno	Fermo	Fuori Regione	Macerata	Pesaro E Urbino	Totale
27/08/2022	156	99	82	38	154	122	651
28/08/2022	80	39	27	15	63	46	270
29/08/2022	291	136	118	51	175	208	979
30/08/2022	188	88	79	33	140	121	649
31/08/2022	155	93	80	16	136	118	598
01/09/2022	167	77	56	24	127	117	568
02/09/2022	186	68	56	28	128	111	577
Totale	1223	600	498	205	923	843	4292

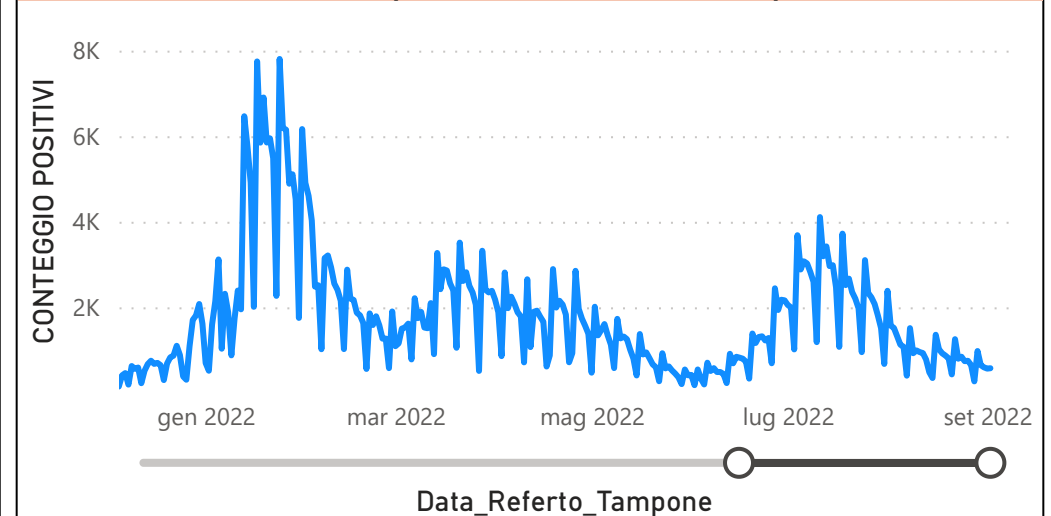
DATA_REFERTO	Diagnostica	RISULTATO	Numero_Casi
venerdì 2 settembre 2022	Antigenico	Negativo	1513
venerdì 2 settembre 2022	Antigenico	Positivo	568
venerdì 2 settembre 2022	Molecolare	Negativo	71
venerdì 2 settembre 2022	Molecolare	Positivo	9
Totale			2161

Data_Referto_Tampone	Negativo	Positivo	Totale
27/08/2022	1905	651	2556
28/08/2022	646	270	916
29/08/2022	2547	979	3526
30/08/2022	1732	649	2381
31/08/2022	1782	598	2380
01/09/2022	1688	568	2256
02/09/2022	1584	577	2161
Totale	11884	4292	16176

Conteggio di Data_Referto_Tampone per fascia_et



CONTEGGIO POSITIVI per Data_Referto_Tampone



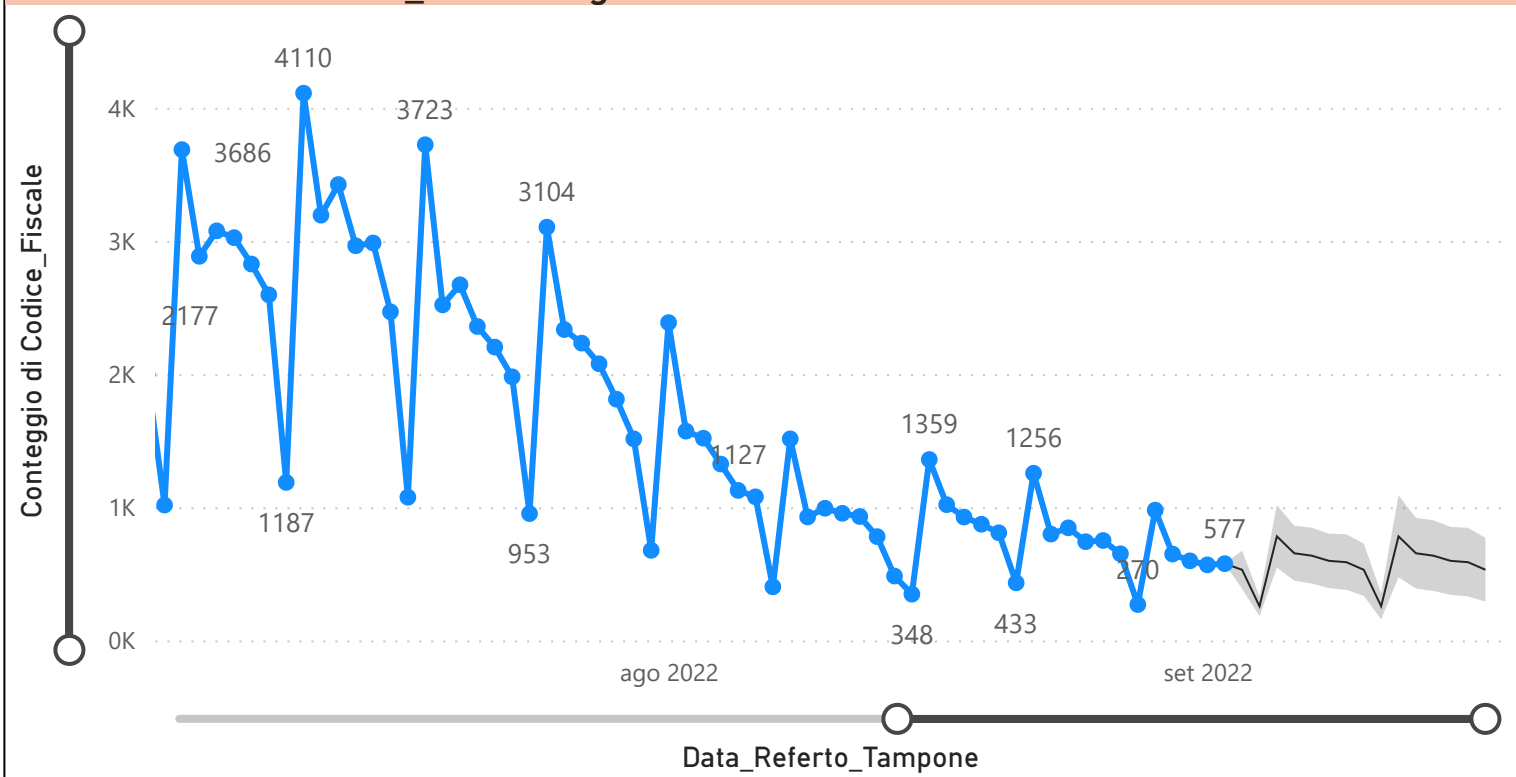
Prevalenza Sars-CoV-2 Regione Marche

Distribuzione_Provincia	Prevalenza Regione Marche
Pesaro E Urbino	116023
Macerata	120652
Fuori Regione	28653
Fermo	71156
Ascoli Piceno	87066
Ancona	182861
Totale	606411

Decessi Classificazione Sars-CoV-2

INDICATORE	Num.
1) TOTALE DECEDUTI :	4094
2) DISTRIBUZIONE PER SESSO	Num.
2.1) MASCHI	2252
2.2) FEMMINE	1842
2.3) TOTALE	4094
3) DISTRIBUZIONE PROVINCIA	Num.
3.1) PESARO URBINO	1170
3.2) ANCONA	1263
3.3) MACERATA	729
3.4) FERMO	501
3.5) ASCOLI PICENO	373
3.6) FUORI REGIONE	58
3.7) TOTALE	4094
4) Decessi Refertati Oggi	0

Andamento Casi Sars_CoV-2 Regione Marche (incidenza)



Indicatori Ministeriali per Inserimento su ISS-Covid-19

Conteggio Tamponi Positivi

DIAGNOSTICA	ConteggioTamp
Antigenico	386389
Molecolare	220022
Totale	606411

Conteggio Totale Tamponi Diagnostici

DIAGNOSTICA	Tot_Tamponi_DEF
Antigenico	2472212
Molecolare	1470308
	2004201

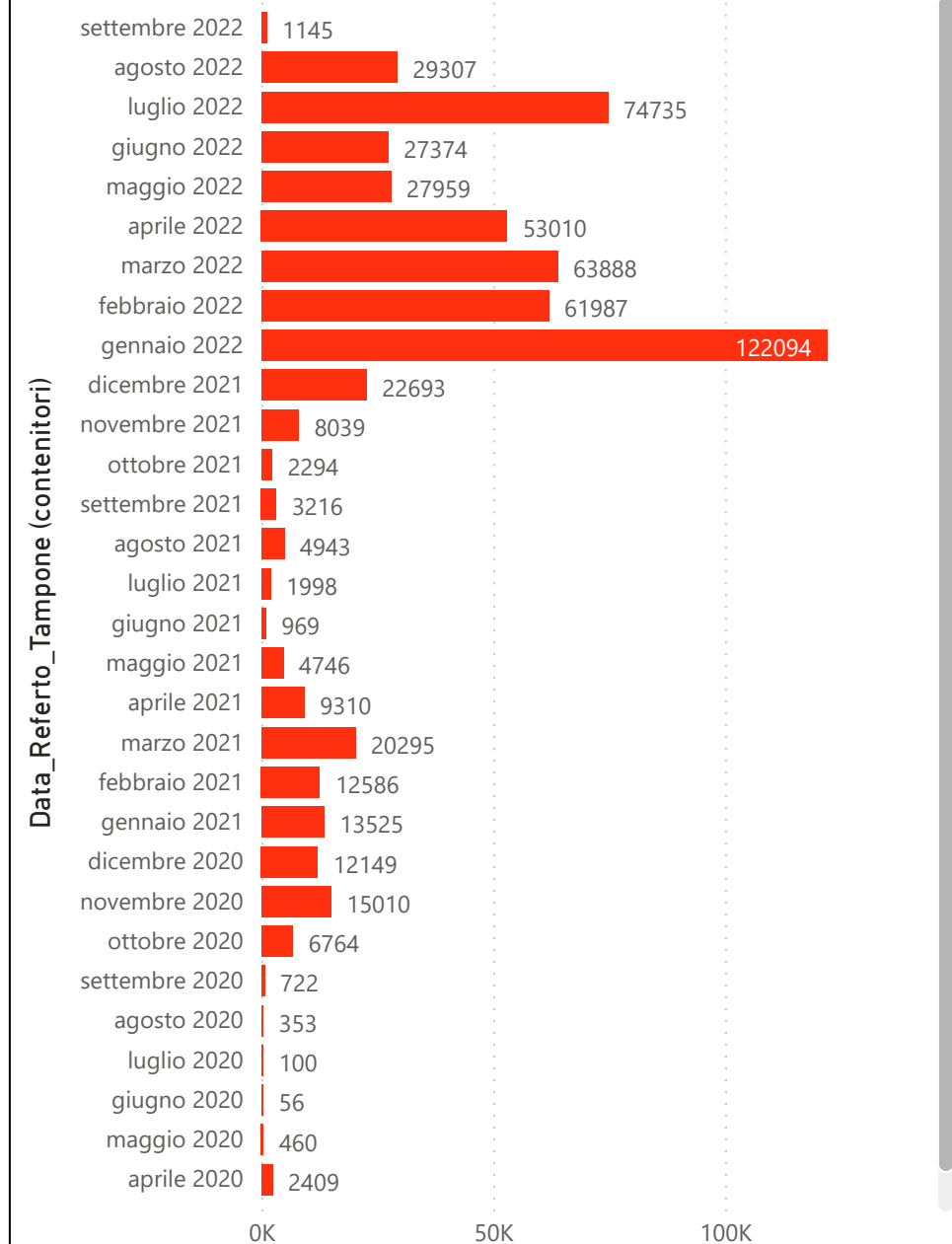
Indicatori Ministeriali Sars-CoV-2: RICOVERI

Indicatore dei Soggetti Ricoverati: Terapia Intensiva, Semi-Intensiva, Non Intensiva, PS e Post-Critica					
Intensita Ricovero	ASUR - MARCHE	AOU RIUNITI ANCONA	AO RIUNITI MARCHE NORD	INRCA	TOTALE
1) Terapia Intensiva	2	0	0	0	2
2) Reparti Semi Intensivi	0	0	3	0	3
3) Reparti NON Intensivi	31	10	23	7	71
4) Pronto Soccorso	10	2	0	0	12
5) POST-CRITICHE	0	0	0	0	0
5.1) di cui: Galantara	0	0	0	0	
5.2) di cui: Ripatransone	0	0	0	0	
5.3) di cui: Macerata Feltria	0	0	0	0	
6) TOTALE	43	12	26	7	88

Indicatori Ministeriali Sars-CoV-2: QUARANTENATI

PROVINCIA	n.asintomatici	n.sintomatici	n. Tot	di cui Operatori sanitari	isolamenti totali da inizio
4) FERMO	946	3	949	0	107278
5) ASCOLI PICENO	1196	0	1196	0	123584
3) MACERATA	1686	1	1687	2	188698
1) PESARO	1487	23	1510	6	220623
2) ANCONA	2314	14	2328	3	309526
6) TOTALE	7629	41	7670	11	949709

Conteggio per Mese Positivi Sars-CoV-2





Andamento Casi Positivi Sars-CoV-2 Regione Marche

