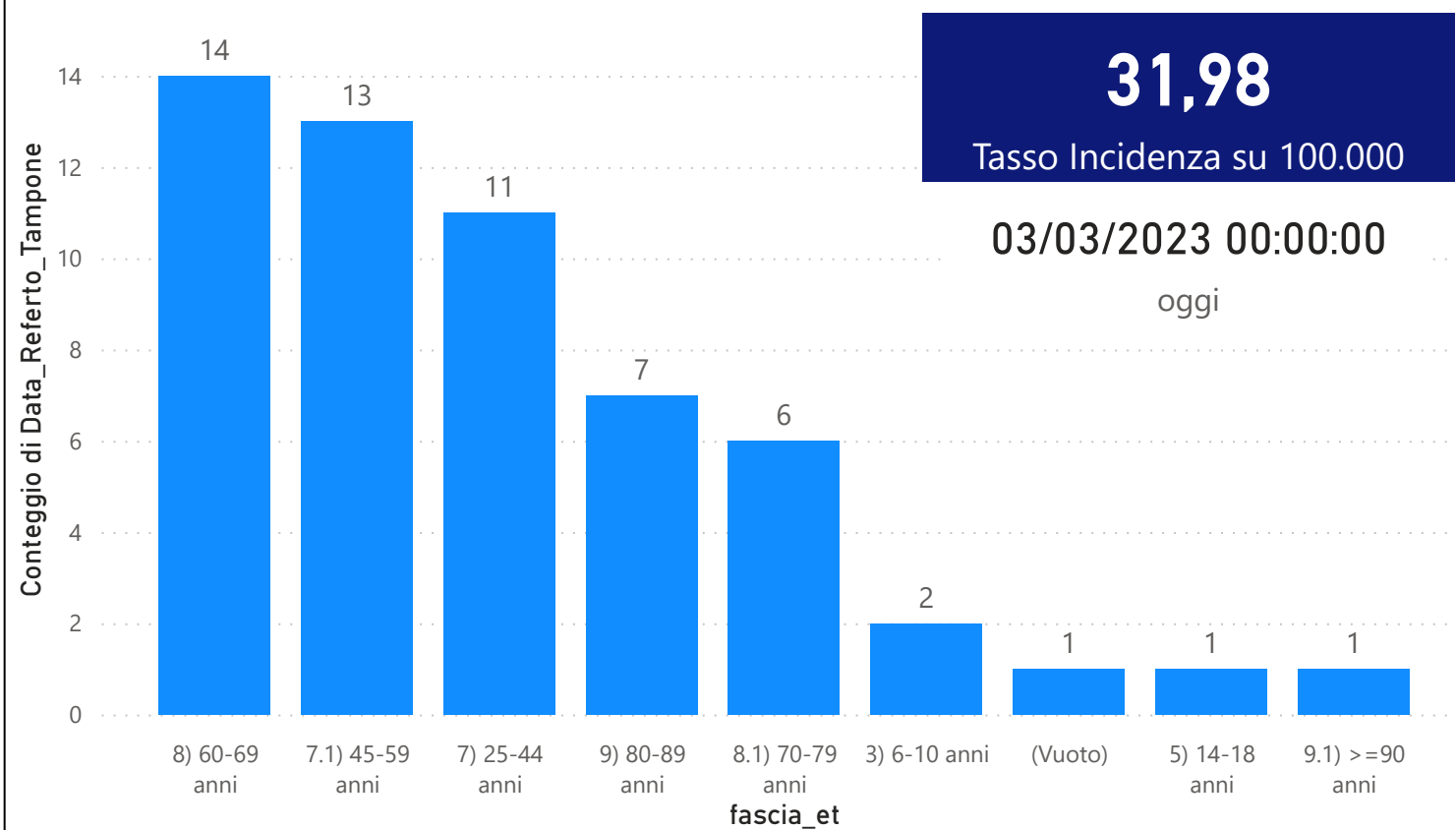


DATA REFERTO	Ancona	Ascoli Piceno	Fermo	Fuori Regione	Macerata	Pesaro E Urbino	Totale
24/02/2023	30	14	19	1	22	10	96
25/02/2023	30	9	7	2	13	7	68
26/02/2023	6	6	1	1	3	5	22
27/02/2023	57	10	11	5	25	4	112
28/02/2023	21	10	3	2	13	8	57
01/03/2023	23	15	9		15	8	70
02/03/2023	25	6	5	3	6	11	56
Totale	192	70	55	14	97	53	481

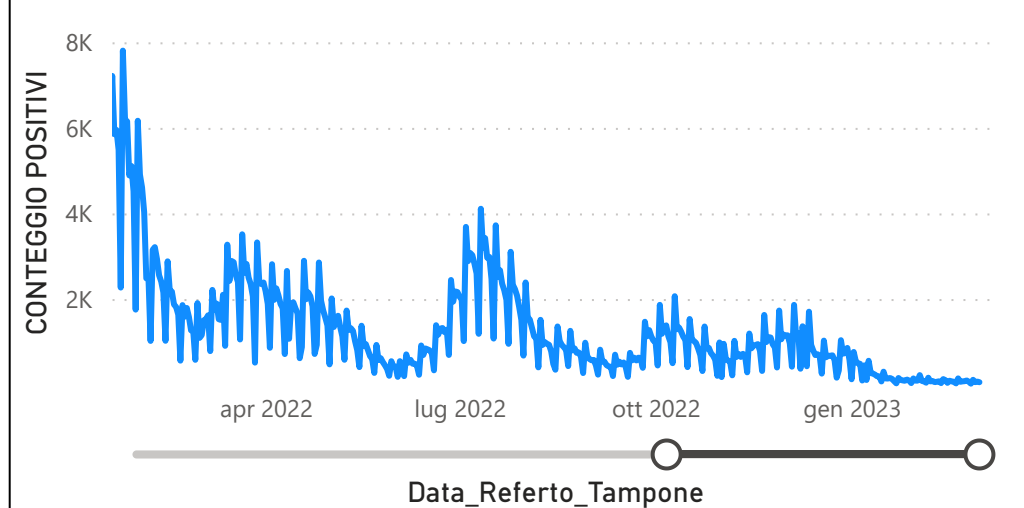
DATA_REFERTO	Diagnostica	RISULTATO	Numero_Casi
giovedì 2 marzo 2023	Antigenico	Negativo	223
giovedì 2 marzo 2023	Antigenico	Positivo	54
giovedì 2 marzo 2023	Molecolare	Negativo	58
giovedì 2 marzo 2023	Molecolare	Positivo	2
Totale			337

Data_Referto_Tampone	Negativo	Positivo	Totale
24/02/2023	203	96	299
25/02/2023	209	68	277
26/02/2023	109	22	131
27/02/2023	388	112	500
28/02/2023	278	57	335
01/03/2023	253	70	323
02/03/2023	281	56	337
Totale	1721	481	2202

Conteggio di Data_Referto_Tampone per fascia_et



CONTEGGIO POSITIVI per Data_Referto_Tampone



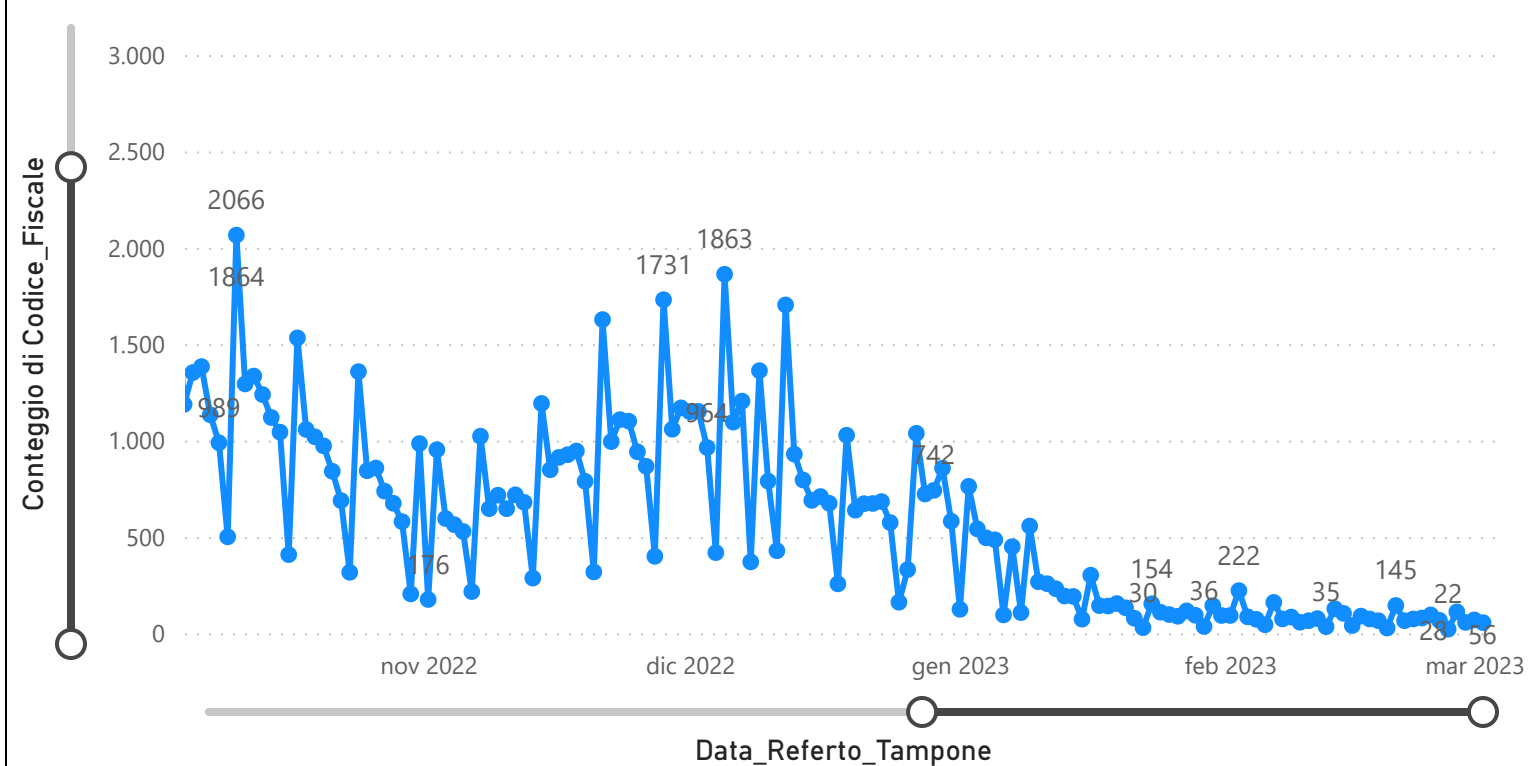
Prevalenza Sars-CoV-2 Regione Marche

Distribuzione_Provincia	Prevalenza Regione Marche
Ancona	216080
Ascoli Piceno	102961
Fermo	84450
Fuori Regione	33001
Macerata	142378
Pesaro E Urbino	135286
Totale	714156

Decessi Classificazione Sars-CoV-2

INDICATORE	Num.
1) TOTALE DECEDUTI :	4399
2) DISTRIBUZIONE PER SESSO	Num.
2.1) MASCHI	2419
2.2) FEMMINE	1980
2.3) TOTALE	4399
3) DISTRIBUZIONE PROVINCIA	Num.
3.1) PESARO URBINO	1224
3.2) ANCONA	1361
3.3) MACERATA	791
3.4) FERMO	548
3.5) ASCOLI PICENO	406
3.6) FUORI REGIONE	69
3.7) TOTALE	4399
4) Decessi Refertati Oggi	1

Andamento Casi Sars_CoV-2 Regione Marche (incidenza)



Indicatori Ministeriali per Inserimento su ISS-Covid-19

Conteggio Tamponi Positivi

DIAGNOSTICA	ConteggioTamp
Antigenico	491283
Molecolare	222873
Totale	714156

Conteggio Totale Tamponi Diagnostici

DIAGNOSTICA	Tot_Tamponi_DEF
Antigenico	2723659
Molecolare	1708248
Molecolare	2017703

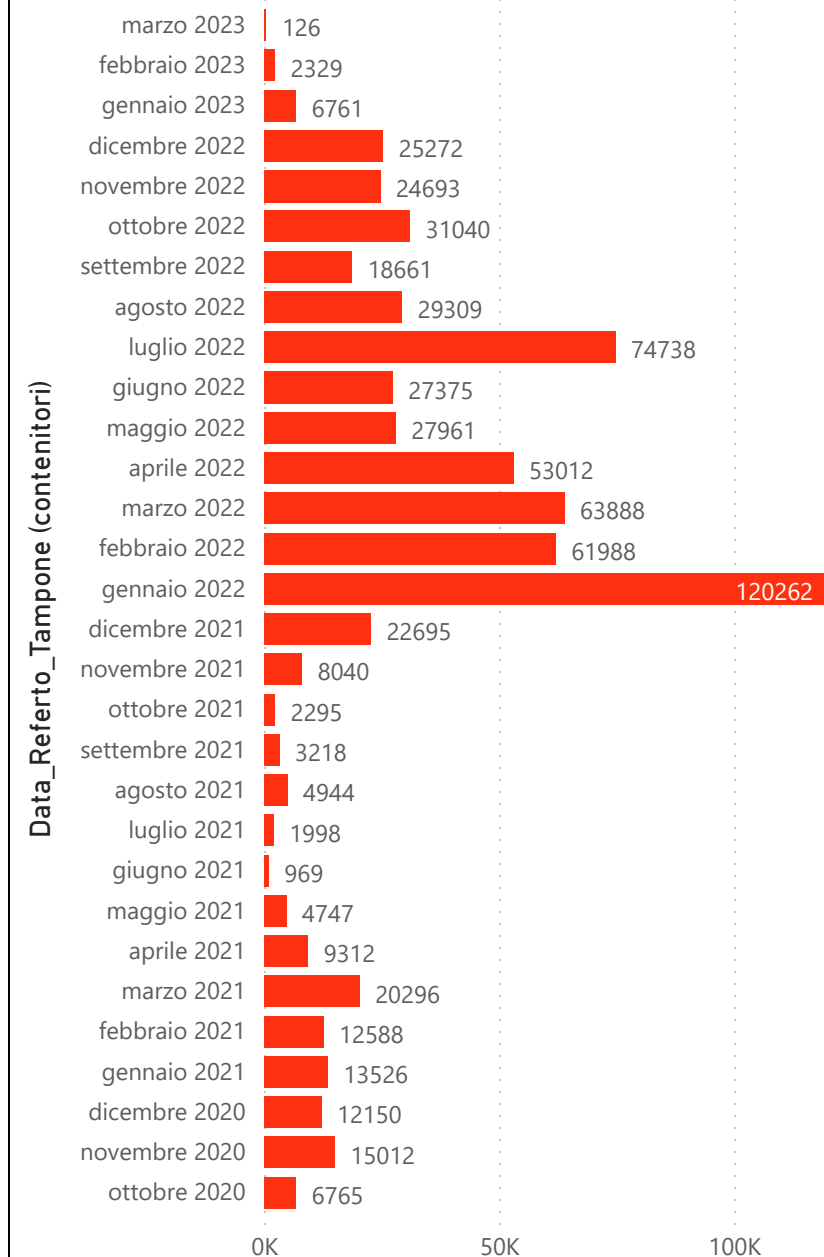
Indicatori Ministeriali Sars-CoV-2: RICOVERI

Indicatore dei Soggetti Ricoverati: Terapia Intensiva, Semi-Intensiva, Non Intensiva, PS e Post-Critica					
Intensita Ricovero	ASUR - MARCHE	AOU RIUNITI ANCONA	AO RIUNITI MARCHE NORD	INRCA	TOTALE
1) Terapia Intensiva	0	0	0	0	0
2) Reparti Semi Intensivi	1	0	0	0	1
3) Reparti NON Intensivi	16	6	9	13	44
4) Pronto Soccorso	2	2	0	0	4
5) POST-CRITICHE	0	0	0	0	0
5.1) di cui: Galantara	0	0	0	0	
5.2) di cui: Ripatransone	0	0	0	0	
5.3) di cui: Macerata Feltria	0	0	0	0	
6) TOTALE	17	6	9	13	45

Indicatori Ministeriali Sars-CoV-2: QUARANTENATI

PROVINCIA	n.asintomatici	n.sintomatici	n. Tot	di cui Operatori sanitari	isolamenti totali da inizio
4) FERMO	82	0	82	0	123873
5) ASCOLI PICENO	95	0	95	0	142709
3) MACERATA	120	0	120	0	215008
1) PESARO	64	0	64	4	244325
2) ANCONA	252	4	256	1	350080
6) TOTALE	613	4	617	5	1075995

Conteggio per Mese Positivi Sars-CoV-2



Andamento Casi Positivi Sars-CoV-2 Regione Marche

