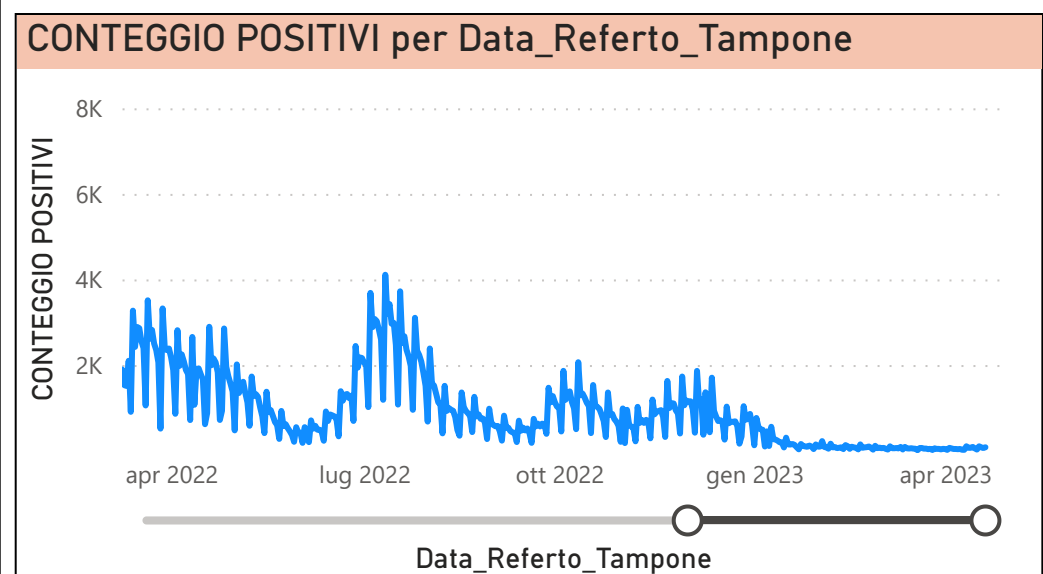
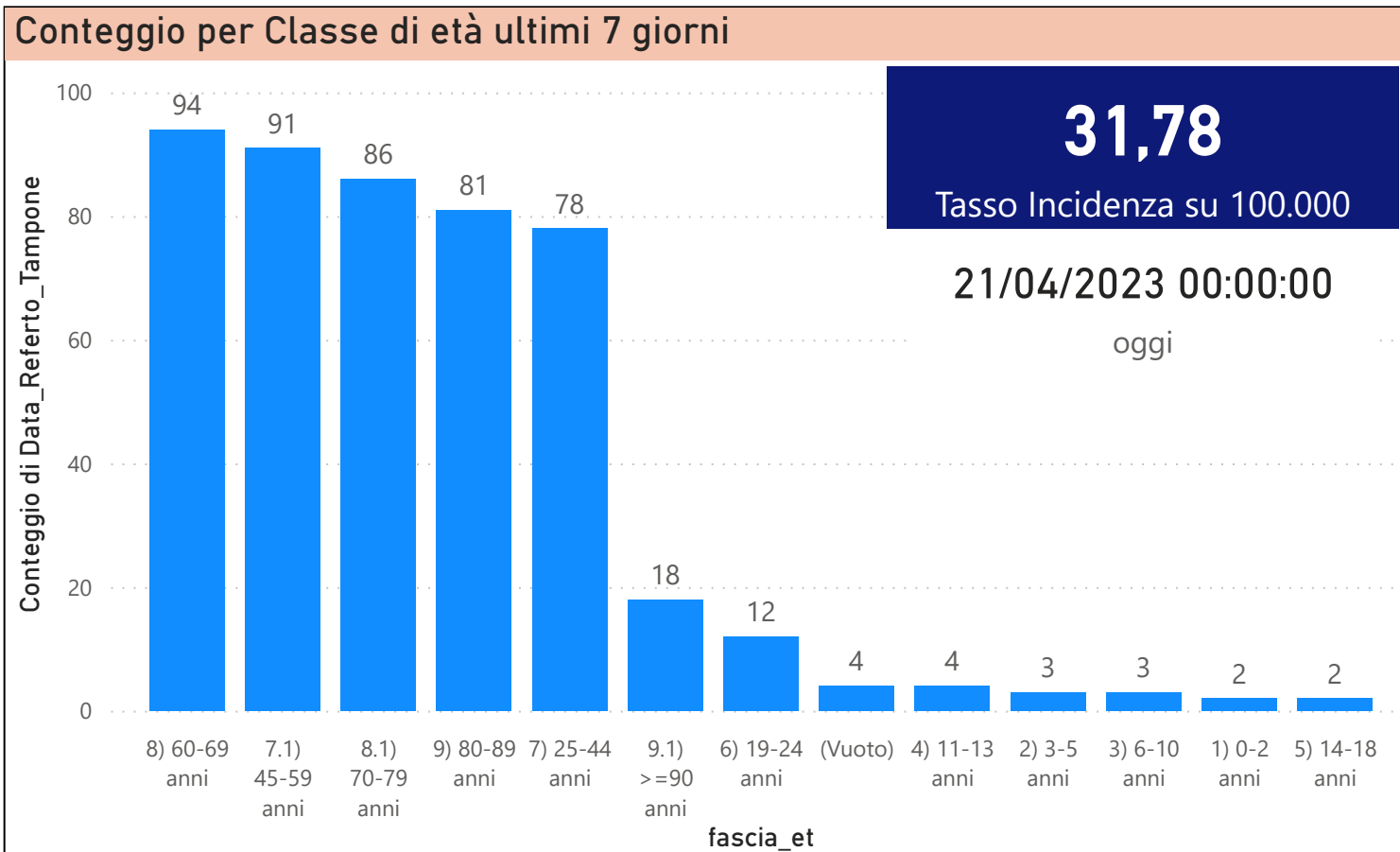


DATA REFERTO	Ancona	Ascoli Piceno	Fermo	Fuori Regione	Macerata	Pesaro E Urbino	Totale
14/04/2023	29	13	6	4	14	20	86
15/04/2023	23	10	3	1	7	8	52
16/04/2023	9	5		2	4	5	25
17/04/2023	27	18	13	7	18	17	100
18/04/2023	43	10	2	1	14	7	77
19/04/2023	15	5	8	4	13	15	60
20/04/2023	31	12	5	4	12	14	78
Totale	177	73	37	23	82	86	478

DATA_REFERTO	Diagnostica	RISULTATO	Numero_Casi
giovedì 20 aprile 2023	Antigenico	Negativo	218
giovedì 20 aprile 2023	Antigenico	Positivo	77
giovedì 20 aprile 2023	Molecolare	Negativo	6
giovedì 20 aprile 2023	Molecolare	Positivo	1
Totale			302

Data_Referto_Tampone	Negativo	Positivo	Totale
14/04/2023	153	86	239
15/04/2023	211	52	263
16/04/2023	82	25	107
17/04/2023	350	100	450
18/04/2023	271	77	348
19/04/2023	253	60	313
20/04/2023	224	78	302
Totale	1544	478	2022



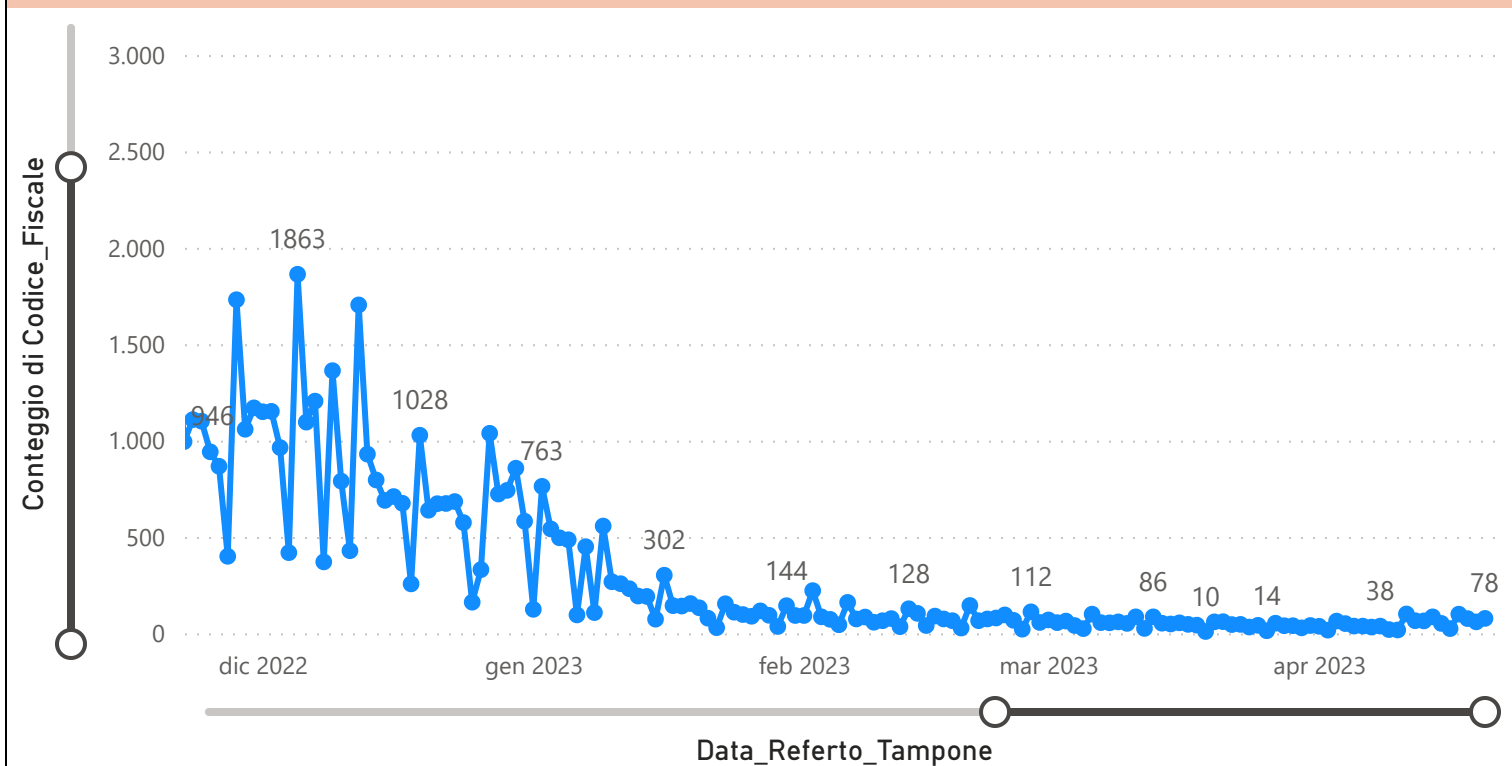
Prevalenza Sars-CoV-2 Regione Marche

Distribuzione_Provincia	Prevalenza Regione Marche
Ancona	216931
Ascoli Piceno	103304
Fermo	84721
Fuori Regione	33145
Macerata	142847
Pesaro E Urbino	135686
Totale	716634

Decessi Classificazione Sars-CoV-2

INDICATORE	Num.
1) TOTALE DECEDUTI :	4429
2) DISTRIBUZIONE PER SESSO	Num.
2.1) MASCHI	2436
2.2) FEMMINE	1993
2.3) TOTALE	4429
3) DISTRIBUZIONE PROVINCIA	Num.
3.1) PESARO URBINO	1230
3.2) ANCONA	1371
3.3) MACERATA	793
3.4) FERMO	553
3.5) ASCOLI PICENO	413
3.6) FUORI REGIONE	69
3.7) TOTALE	4429
4) Decessi Refertati Oggi	1

Andamento Casi Sars-CoV-2 Regione Marche (incidenza)



Indicatori Ministeriali per Inserimento su ISS-Covid-19

Conteggio Tamponi Positivi	
DIAGNOSTICA	ConteggioTamp
Antigenico	493661
Molecolare	222973
Totale	716634

Conteggio Totale Tamponi Diagnostici	
DIAGNOSTICA	Tot_Tamponi_DEF
Antigenico	1720574
Molecolare	2018743

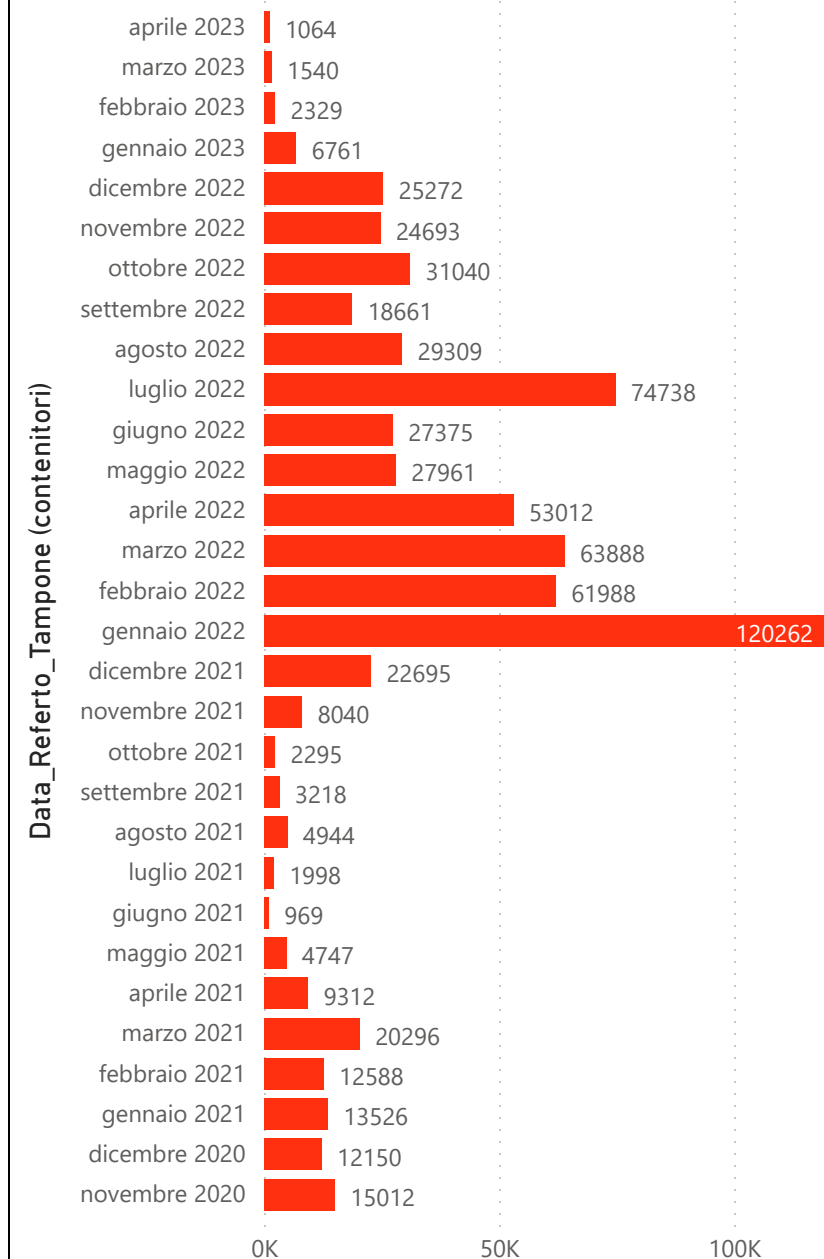
Indicatori Ministeriali Sars-CoV-2: RICOVERI

Indicatore dei Soggetti Ricoverati: Terapia Intensiva, Semi-Intensiva, Non Intensiva, PS e Post-Critica					
Intensita Ricovero	ASUR - MARCHE	AOU RIUNITI ANCONA	AO RIUNITI MARCHE NORD	INRCA	TOTALE
1) Terapia Intensiva	0	0	0	0	0
2) Reparti Semi Intensivi	0	0	0	0	0
3) Reparti NON Intensivi	5	10	3	2	20
4) Pronto Soccorso	3	0	0	0	3
5) POST-CRITICHE	0	0	0	0	0
5.1) di cui: Galantara	0	0	0	0	
5.2) di cui: Ripatransone	0	0	0	0	
5.3) di cui: Macerata Feltria	0	0	0	0	
6) TOTALE	5	10	3	2	20

Indicatori Ministeriali Sars-CoV-2: QUARANTENATI

PROVINCIA	n.asintomatici	n.sintomatici	n. Tot	di cui Operatori sanitari	isolamenti totali da inizio
4) FERMO	50	0	50	0	124316
5) ASCOLI PICENO	84	0	84	0	143230
3) MACERATA	90	0	90	0	215674
1) PESARO	71	8	79	3	244888
2) ANCONA	182	4	186	1	351333
6) TOTALE	477	12	489	4	1079441

Conteggio per Mese Positivi Sars-CoV-2





Andamento Casi Positivi Sars-CoV-2 Regione Marche

