
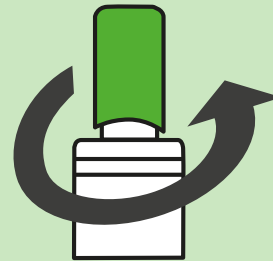


Fletë informimi për screening e zorrës së trashë

Mbledhja e kampionit të jashtëqitjes (feçes)

01

Mbahet flakoni/epruveta në pozicion vertikal, hapet tapa që është e pajisur me një shkop të hollë për të mbledhur kampionin e jashtëqitjes (feçes).

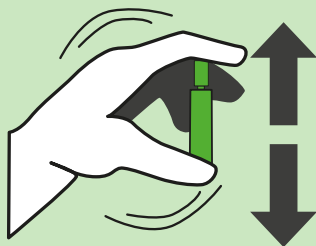
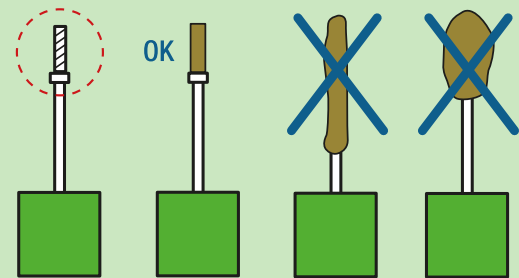


02

Futni lehtësisht shkopin në 3 - 5 zona të ndryshme të jashtëqitjes (feçes). Hiqni nga shkopi sasinë e tepërt të jashtëqitjes (feçes), me letër të pastër higjienike.

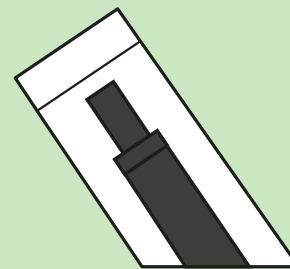
03

Shprehja **OK** tregon mënyrën korrekte të mbledhjes së kampionit të jashtëqitjes (feçes).




04

Menjëherë sapo e keni mbledhur kampionin, futni shkopin në flakon/epruvetë, mbylleni mirë tapën dhe tundeni fort.



05

Futni flakonin/epruvetën në qesen plastike për ta konservuar dhe çuar në pikën e dorëzimit.



06

Duhet t'a dorëzoni flakonin/epruvetën në të njejtën ditë që e keni mbledhur kampionin e jashtëqitjes (feçes) ose e futni në frigorifer (jo në ngrirje), jo për më tepër se 3 ditë nga mbledhja e kampionit të jashtëqitjes (feçes).