

**Il ricorso alla
Cassa Integrazione in Deroga
Covid-19 nelle Marche
I semestre 2020**



**Osservatorio regionale
mercato del lavoro**

Via Tiziano 44 - 60125 Ancona; Tel. 0718063432 / 8063608
www.istruzioneformazioneelavoro.marche.it
orml@regione.marche.it

Assessorato Istruzione, Formazione e Lavoro: *Loretta Bravi*

P.F. Promozione e sostegno alle politiche attive per il lavoro, corrispondenti servizi territoriali e aree di crisi

Dirigente: *Roberta Maestri*

Responsabile dell'Osservatorio: *Filippo Gabrielli*

Redazione testi ed elaborazione dati: *Gianluca Goffi e Giovanni Dini*

Progetto grafico: *Roberto Sordani*

Dati forniti da: *ETT S.p.A.*

INDICE

1. IL RICORSO ALLA CASSA INTEGRAZIONE IN DEROGA - COVID 19 NEL PRIMO SEMESTRE 2020	<i>pag. 4</i>
2. I DATI MENSILI	<i>pag. 14</i>
2.1 Il ricorso alla CIG in Deroga Covid 19 nel mese di febbraio	<i>pag. 14</i>
2.2 Il ricorso alla CIG in Deroga Covid 19 nel mese di marzo	<i>pag. 15</i>
2.3 Il ricorso alla CIG in Deroga Covid 19 nel mese di aprile	<i>pag. 23</i>
2.4 Il ricorso alla CIG in Deroga Covid 19 nel mese di maggio	<i>pag. 31</i>
2.5 Il ricorso alla CIG in Deroga Covid 19 nel mese di giugno	<i>pag. 35</i>

1. IL RICORSO ALLA CIG IN DEROGA COVID 19 NEL PRIMO SEMESTRE 2020

Per contrastare gli effetti della pandemia Covid-19 una tipologia di misure cui le imprese hanno fatto maggior ricorso è quella della Cassa integrazione guadagni in deroga per Covid-19¹ (CIG-C19). Le domande di CIG-C19 nelle Marche nel primo semestre 2020 sono state 16.161 e hanno riguardato 42.828 lavoratori, per un totale di 9 milioni 670 mila ore (*Tabella 1-2*).

Gran parte dei ricorsi si è verificato nel mese di marzo (36.656 lavoratori), per poi scendere notevolmente nei due mesi successivi (aprile 4.489 lavoratori, maggio 1.422), fino a quasi azzerarsi nel mese di giugno (165) (*Grafico 1*).

La provincia che ha fatto maggiormente ricorso alla CIG-C19 è stata Ancona con quasi 13mila lavoratori; seguono Macerata e Pesaro Urbino con oltre 9mila lavoratori, Ascoli Piceno con circa 6mila lavoratori e Fermo con oltre 4mila (*Grafico 2*).

Il ricorso alla CIG-C19 è stato prevalentemente femminile (il 60% circa dei ricorsi) e ha riguardato 25.788 lavoratrici su un totale di 42.828 lavoratori (17.040 uomini) (*Grafico 3*).

Nove ricorsi su dieci (89%) sono provenuti dal macro-settore dei servizi, ben 37.911 lavoratori; sono stati 2.612 i lavoratori in CIG-C19 nella manifattura (6%), 1.856 nel primario (4%) e 323 nelle costruzioni (*Grafico 4*).

Nei servizi, il settore che ha fatto maggiormente ricorso alla CIG-C19 è stato il commercio con 12.961 lavoratori (34% sul totale servizi), seguito dalla ristorazione (9.756 lavoratori) (*Grafico 5*); sono stati 2.250 i lavoratori in CIG-C19 nell'assistenza sanitaria, 1.912 nelle attività legali e contabilità, 1.133 nelle attività sportive-intrattenimento-divertimento, 958 nell'alloggio, mentre sono stati 8.938 i lavoratori negli altri settori dei servizi.

Nelle tabelle che seguono vengono riportati i dati sul ricorso alla CIG-C19 (lavoratori, ore e numero domande) distinti per genere nel primo semestre 2020 a livello settoriale, sia per le Marche che a livello provinciale. Nel secondo capitolo si riportano gli stessi dati distinti per mese.

¹ Hanno potuto richiedere la CIG-C19 i datori di lavoro, anche al di sotto dei cinque dipendenti, del settore privato, compreso quello agricolo, della pesca e del terzo settore compresi gli enti religiosi civilmente riconosciuti, con sede produttiva o operativa nella regione Marche e i lavoratori subordinati operanti sul territorio marchigiano il cui rapporto di lavoro è stato sospeso in tutto o in parte, o a cui è stato ridotto l'orario di lavoro, a causa degli effetti economici derivanti dall'emergenza Covid-19. Beneficiari sono stati i lavoratori dipendenti sia a tempo determinato che indeterminato. La durata della CIG-C19 ha coperto un periodo massimo di 9 settimane e poteva essere richiesta retroattivamente e per i lavoratori che risultavano in forze alla data del 23 febbraio 2020.

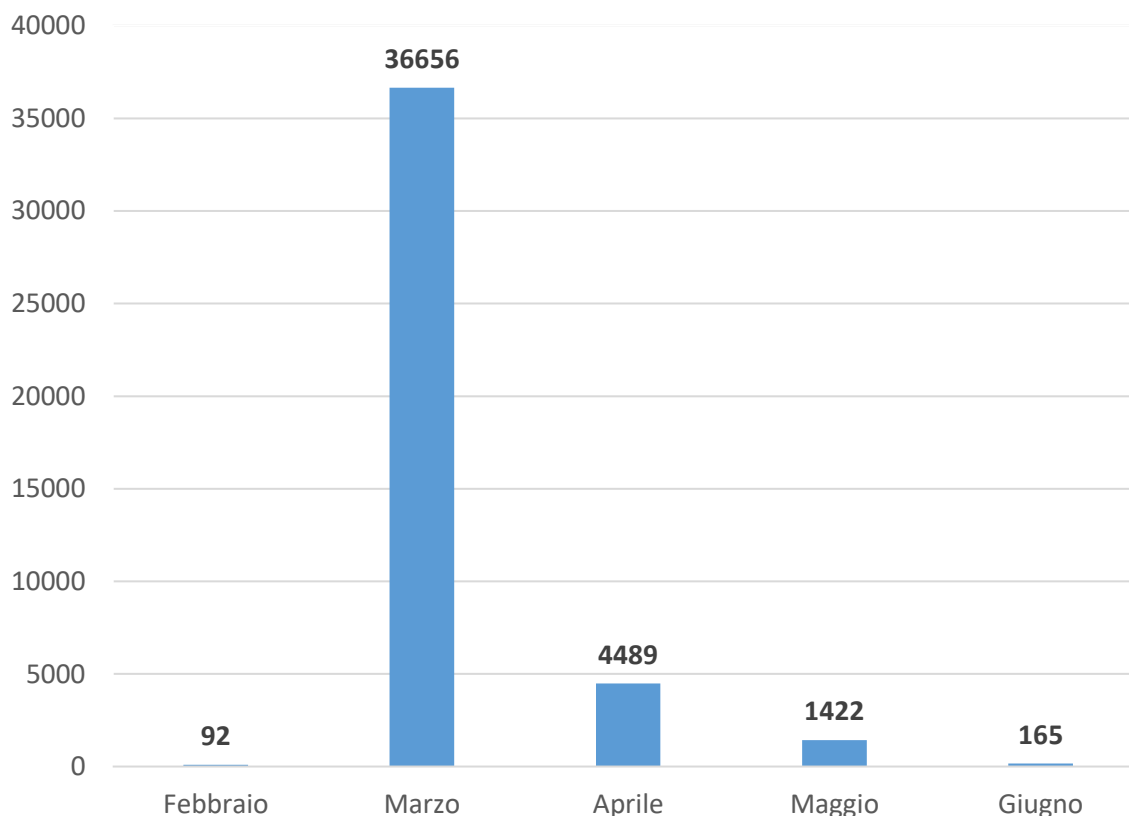
Tabella 1. PRIMO SEMESTRE 2020 - lavoratori coinvolti per macrosettore e provincia

	Ancona	Ascoli Piceno	Fermo	Macerata	Pesaro Urbino	Totale
Primario	527	295	137	572	325	1.856
Energia e Ambiente	16	29	16	56	9	126
Manifattura	710	217	572	665	448	2.612
Costruzioni	119	30	39	67	68	323
Servizi	11.525	5.388	3.860	8.232	8.906	37.911
Totale complessivo	12.897	5.959	4.624	9.592	9.756	42.828

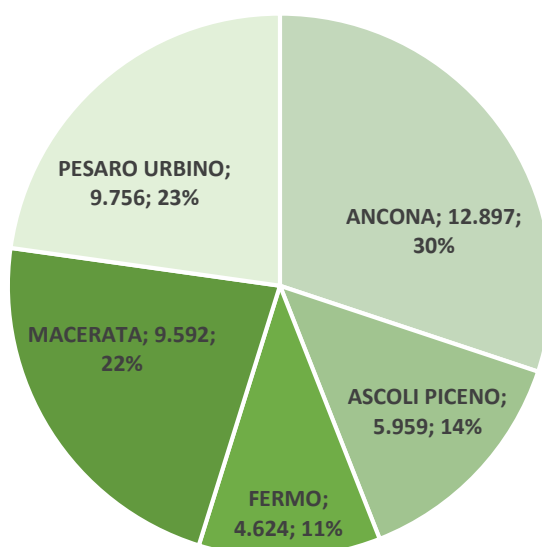
Tabella 2. PRIMO SEMESTRE 2020 - lavoratori coinvolti, ore e domande per provincia

	Ancona	Ascoli Piceno	Fermo	Macerata	Pesaro Urbino	Totale
Lav.maschi	5.012	2.578	1.789	4.012	3.649	17.040
Lav.femmine	7.885	3.381	2.835	5.580	6.107	25.788
Lavoratori totali	12.897	5.959	4.624	9.592	9.756	42.828
Ore	2.958.572	1.391.330	1.060.801	2.168.880	2.091.112	9.670.695
Domande	4.768	2.420	1.889	3.446	3.638	16.161

**Grafico 1. LAVORATORI CIG COVID 19 DISTINTI PER MESE, MARCHE
I semestre 2020**



**Grafico 2. LAVORATORI CIG COVID 19 PER PROVINCIA, MARCHE
I semestre 2020**



**Grafico 3. LAVORATORI CIG COVID 19 PER GENERE, MARCHE
I semestre 2020**

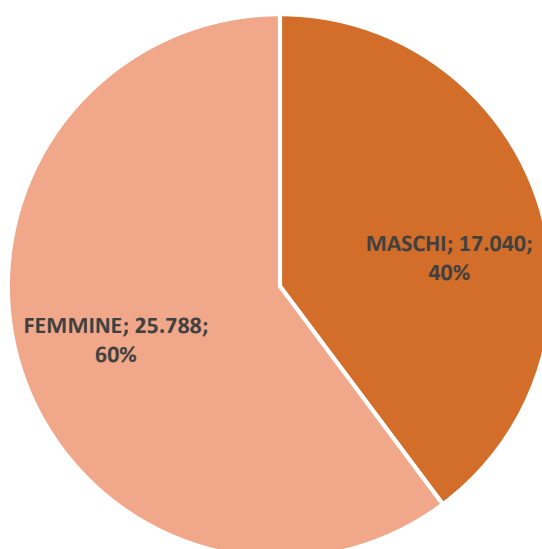


Grafico 4. LAVORATORI CIG COVID 19 PER SETTORE, MARCHE
I semestre 2020

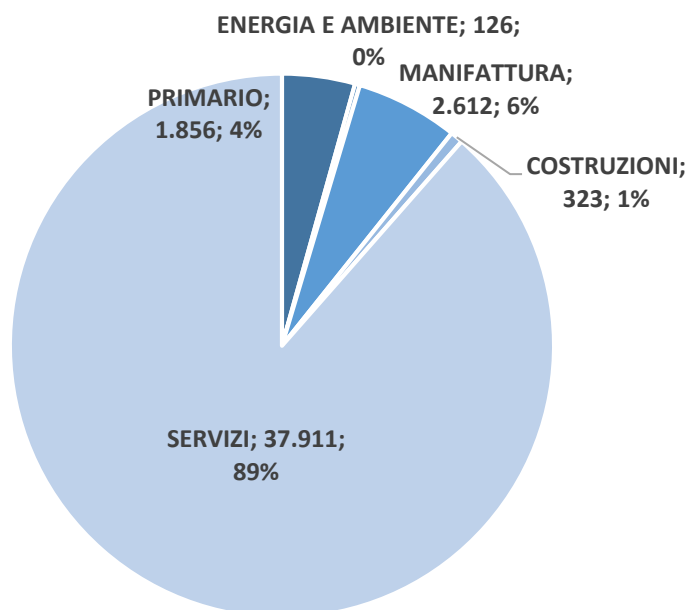
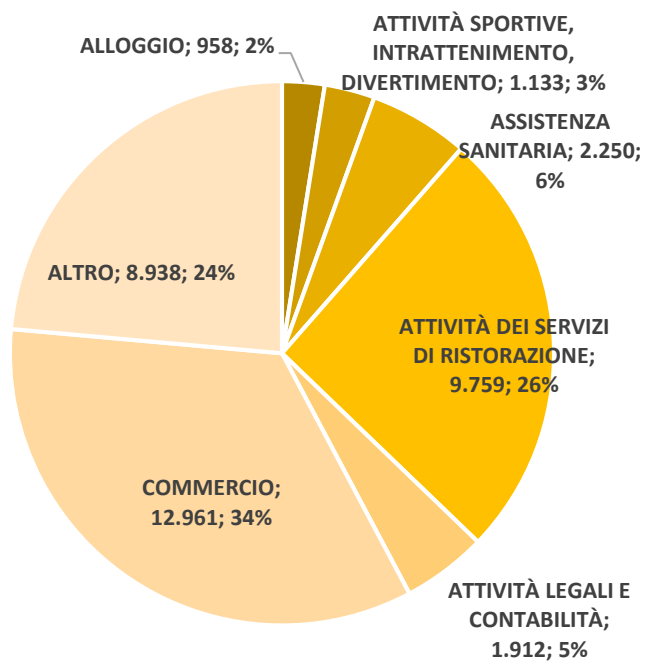


Grafico 5. LAVORATORI CIG COVID 19 NEI SERVIZI, MARCHE
I semestre 2020



PRIMO SEMESTRE 2020 - lavoratori coinvolti, ore e domande per settore

MARCHE	lav.maschi	lav.femmine	lav.tot.	ore	domande
PRIMARIO	1.391	465	1.856	400.393	564
COLTIVAZIONI AGRICOLE E PRODUZIONE DI PRODOTTI ANIMALI, CACCIA E SERVIZI CONNESSI	671	447	1.118	235.478	326
PESCA E ACQUACOLTURA	653	15	668	143.079	221
SILVICOLTURA ED UTILIZZO DI AREE FORESTALI	67	3	70	21.837	17
ENERGIA E AMBIENTE	82	44	126	29.600	48
ATTIVITÀ DEI SERVIZI DI SUPPORTO ALL'ESTRAZIONE	5	1	6	2.160	2
ATTIVITÀ DI RACCOLTA, TRATTAMENTO E SMALTIMENTO DEI RIFIUTI; RECUPERO DEI MATERIALI	22	9	31	8.258	17
ATTIVITÀ DI RISANAMENTO E ALTRI SERVIZI DI GESTIONE DEI RIFIUTI	21	6	27	4.104	4
FORNITURA DI ENERGIA ELETTRICA, GAS, VAPORE E ARIA CONDIZIONATA	24	27	51	13.422	20
GESTIONE DELLE RETI FOGNARIE	10	1	11	1.656	5
MANIFATTURA	933	1.679	2.612	715.529	738
ALTRE INDUSTRIE MANIFATTURIERE	31	85	116	33.041	41
CONFEZIONE DI ARTICOLI DI ABBIGLIAMENTO; CONFEZIONE DI ARTICOLI IN PELLE E PELLICCIA	23	287	310	92.771	63
FABBRICAZIONE DI ALTRI MEZZI DI TRASPORTO	2	0	2	540	2
FABBRICAZIONE DI ALTRI PRODOTTI DELLA LAVORAZIONE DI MINERALI NON METALLIFERI	71	14	85	23.586	20
FABBRICAZIONE DI APPARECCHIATURE ELETTRICHE ED APPARECCHIATURE PER USO DOMESTICO NON ELETTRICHE	34	79	113	29.134	36
FABBRICAZIONE DI ARTICOLI IN GOMMA E MATERIE PLASTICHE	43	35	78	14.918	17
FABBRICAZIONE DI ARTICOLI IN PELLE E SIMILI	96	663	759	206.646	259
FABBRICAZIONE DI AUTOVEICOLI, RIMORCHI E SEMIRIMORCHI	4	6	10	2.771	3
FABBRICAZIONE DI CARTA E DI PRODOTTI DI CARTA	11	11	22	4.311	5
FABBRICAZIONE DI COMPUTER E PRODOTTI DI ELETTRONICA E OTTICA; APPARECCHI ELETTRICI, APPARECCHI ELETTRICI	2	25	27	6.783	12
FABBRICAZIONE DI MACCHINARI ED APPARECCHIATURE NCA	118	15	133	45.388	13
FABBRICAZIONE DI MOBILI	72	44	116	35.542	23
FABBRICAZIONE DI PRODOTTI CHIMICI	2	1	3	936	2
FABBRICAZIONE DI PRODOTTI IN METALLO (ESCLUSI MACCHINARI E ATTREZZATURE)	175	91	266	72.529	56
INDUSTRIA DEL LEGNO E DEI PRODOTTI IN LEGNO E SUGHERO (ESCLUSI I MOBILI); FABBRICAZIONE DI ARTICOLI	30	28	58	15.569	19
INDUSTRIA DELLE BEVANDE	39	12	51	14.179	10
INDUSTRIE ALIMENTARI	80	179	259	59.660	82
INDUSTRIE TESSILI	13	49	62	19.695	18
METALLURGIA	2	0	2	720	1
RIPARAZIONE, MANUTENZIONE ED INSTALLAZIONE DI MACCHINE ED APPARECCHIATURE	65	25	90	24.132	39
STAMPA E RIPRODUZIONE DI SUPPORTI REGISTRATI	20	30	50	12.680	17
COSTRUZIONI	265	58	323	89.106	161
COSTRUZIONE DI EDIFICI	73	20	93	24.400	52
INGEGNERIA CIVILE	7	2	9	2.547	6
LAVORI DI COSTRUZIONE SPECIALIZZATI	185	36	221	62.160	103
SERVIZI	14.369	23.542	37.911	8.436.066	14.650
ALLOGGIO	374	584	958	208.222	345
ALTRE ATTIVITÀ DI SERVIZI PER LA PERSONA	152	590	742	147.859	325
ALTRE ATTIVITÀ PROFESSIONALI, SCIENTIFICHE E TECNICHE	146	211	357	97.245	187
AMMINISTRAZIONE PUBBLICA E DIFESA; ASSICURAZIONE SOCIALE OBBLIGATORIA	2	6	8	1.993	5
ASSICURAZIONI, RIASSICURAZIONI E FONDI PENSIONE (ESCLUSE LE ASSICURAZIONI SOCIALI OBBLIGATORIE)	1	14	15	3.796	5
ASSISTENZA SANITARIA	143	2.107	2.250	446.036	1.123
ASSISTENZA SOCIALE NON RESIDENZIALE	37	281	318	54.561	115
ATTIVITÀ AUSILIARIE DEI SERVIZI FINANZIARI E DELLE ATTIVITÀ ASSICURATIVE	88	559	647	153.289	313
ATTIVITÀ CREATIVE, ARTISTICHE E DI INTRATTENIMENTO	68	62	130	21.934	35
ATTIVITÀ DEGLI STUDI DI ARCHITETTURA E D'INGEGNERIA; COLLAUDI ED ANALISI TECNICHE	188	202	390	100.992	223
ATTIVITÀ DEI SERVIZI DELLE AGENZIE DI VIAGGIO, DEI TOUR OPERATOR E SERVIZI DI PRENOTAZIONE E ATTIVITÀ	79	327	406	110.598	134
ATTIVITÀ DEI SERVIZI DI RISTORAZIONE	3.639	6.120	9.759	1.809.662	3.397
ATTIVITÀ DEI SERVIZI D'INFORMAZIONE E ALTRI SERVIZI INFORMATICI	119	477	596	137.751	244
ATTIVITÀ DI BIBLIOTECHE, ARCHIVI, MUSEI ED ALTRE ATTIVITÀ CULTURALI	1	10	11	2.034	7
ATTIVITÀ DI DIREZIONE AZIENDALE E DI CONSULENZA GESTIONALE	113	224	337	92.535	163
ATTIVITÀ DI FAMIGLIE E CONVIVENZE COME DATORI DI LAVORO PER PERSONALE DOMESTICO	11	24	35	7.580	15
ATTIVITÀ DI NOLEGGIO E LEASING OPERATIVO	56	45	101	22.628	51
ATTIVITÀ DI ORGANIZZAZIONI ASSOCIATIVE	135	382	517	105.931	256
ATTIVITÀ DI PRODUZIONE CINEMATOGRAFICA, DI VIDEO E DI PROGRAMMI TELEVISIVI, DI REGISTRAZIONI M	41	33	74	17.376	29
ATTIVITÀ DI PROGRAMMAZIONE E TRASMISSIONE	31	24	55	10.520	18
ATTIVITÀ DI RICERCA, SELEZIONE, FORNITURA DI PERSONALE	2	9	11	2.856	4
ATTIVITÀ DI SERVIZI FINANZIARI (ESCLUSE LE ASSICURAZIONI E I FONDI PENSIONE)	13	25	38	10.498	20
ATTIVITÀ DI SERVIZI PER EDIFICI E PAESAGGIO	278	282	560	104.700	129
ATTIVITÀ DI SUPPORTO PER LE FUNZIONI D'UFFICIO E ALTRI SERVIZI DI SUPPORTO ALLE IMPRESE	303	370	673	150.922	276
ATTIVITÀ EDITORIALI	5	7	12	2.934	8
ATTIVITÀ IMMOBILIARI	164	431	595	138.285	358
ATTIVITÀ LEGALI E CONTABILITÀ	197	1.715	1.912	454.353	973
ATTIVITÀ RIGUARDANTI LE LOTTERIE, LE SCOMMESSE, LE CASE DA GIOCO	98	68	166	38.245	79
ATTIVITÀ SPORTIVE, DI INTRATTENIMENTO E DI DIVERTIMENTO	639	494	1.133	199.486	311
COMMERCIO AL DETTAGLIO (ESCLUSO QUELLO DI AUTOVEICOLI E DI MOTOCICLI)	2.205	4.364	6.569	1.459.003	2.919
COMMERCIO ALL'INGROSSO (ESCLUSO QUELLO DI AUTOVEICOLI E DI MOTOCICLI)	2.900	2.143	5.043	1.417.002	1.627
COMMERCIO ALL'INGROSSO E AL DETTAGLIO E RIPARAZIONE DI AUTOVEICOLI E MOTOCICLI	975	374	1.349	384.213	313
ISTRUZIONE	144	493	637	123.143	229
MAGAZZINAGGIO E ATTIVITÀ DI SUPPORTO AI TRASPORTI	371	118	489	130.365	87
ORGANIZZAZIONI ED ORGANISMI EXTRATERRITORIALI	0	1	1	135	1
PRODUZIONE DI BENI E SERVIZI INDIFFERENZIATI PER USO PROPRIO DA PARTE DI FAMIGLIE E CONVIVENZE	0	1	1	342	1
PRODUZIONE DI SOFTWARE, CONSULENZA INFORMATICA E ATTIVITÀ CONNESSE	117	65	182	48.562	68
PUBBLICITÀ E RICERCHE DI MERCATO	72	93	165	41.225	62
RICERCA SCIENTIFICA E SVILUPPO	28	31	59	16.155	25
RIPARAZIONE DI COMPUTER E DI BENI PER USO PERSONALE E PER LA CASA	36	39	75	24.097	13
SERVIZI DI ASSISTENZA SOCIALE RESIDENZIALE	11	40	51	11.156	21
SERVIZI DI VIGILANZA E INVESTIGAZIONE	94	29	123	35.620	23
SERVIZI POSTALI E ATTIVITÀ DI CORRIERE	15	5	20	4.061	9
SERVIZI VETERINARI	0	8	8	1.307	7
TELECOMUNICAZIONI	26	21	47	10.436	16
TRASPORTO MARITTIMO E PER VIE D'ACQUA	8	0	8	2.400	5
TRASPORTO TERRESTRE E TRASPORTO MEDIANTE CONDOTTE	244	34	278	72.026	76
Totale complessivo	17.040	25.788	42.828	9.670.695	16.161

PRIMO SEMESTRE 2020 - lavoratori coinvolti, ore e domande per settore

PROVINCIA DI ANCONA	lav.maschi	lav.femmine	lav.tot.	ore	domande
PRIMARIO	408	119	527	105.210	131
COLTIVAZIONI AGRICOLE E PRODUZIONE DI PRODOTTI ANIMALI, CACCIA E SERVIZI CONNESSI	184	113	297	56.345	69
PESCA E ACQUACOLTURA	195	4	199	38.796	54
SILVICOLTURA ED UTILIZZO DI AREE FORESTALI	29	2	31	10.069	8
ENERGIA E AMBIENTE	9	7	16	3.826	9
ATTIVITÀ DI RACCOLTA, TRATTAMENTO E SMALTIMENTO DEI RIFIUTI; RECUPERO DEI MATERIALI	3	2	5	1.395	2
FORNITURA DI ENERGIA ELETTRICA, GAS, VAPORE E ARIA CONDIZIONATA	6	5	11	2.431	7
MANIFATTURA	217	493	710	192.966	182
ALTRE INDUSTRIE MANIFATTURIERE	19	58	77	22.889	24
CONFEZIONE DI ARTICOLI DI ABBIGLIAMENTO; CONFEZIONE DI ARTICOLI IN PELLE E PELLICCIA	8	151	159	48.786	22
FABBRICAZIONE DI ALTRI MEZZI DI TRASPORTO	2	0	2	540	2
FABBRICAZIONE DI ALTRI PRODOTTI DELLA LAVORAZIONE DI MINERALI NON METALLIFERI	8	1	9	3.150	2
FABBRICAZIONE DI APPARECCHIATURE ELETTRICHE ED APPARECCHIATURE PER USO DOMESTICO NON ELETTRICHE	15	41	56	11.479	21
FABBRICAZIONE DI ARTICOLI IN GOMMA E MATERIE PLASTICHE	4	21	25	8.613	8
FABBRICAZIONE DI ARTICOLI IN PELLE E SIMILI	3	22	25	6.666	8
FABBRICAZIONE DI AUTOVEICOLI, RIMORCHI E SEMIRIMORCHI	4	2	6	1.916	2
FABBRICAZIONE DI CARTA E DI PRODOTTI DI CARTA	7	4	11	2.880	2
FABBRICAZIONE DI COMPUTER E PRODOTTI DI ELETTRONICA E OTTICA; APPARECCHI ELETTRONICI, APPARECCHI ELETTRICI	1	20	21	5.379	8
FABBRICAZIONE DI MACCHINARI ED APPARECCHIATURE NCA	8	2	10	3.195	6
FABBRICAZIONE DI MOBILI	3	1	4	765	3
FABBRICAZIONE DI PRODOTTI CHIMICI	1	1	2	648	1
FABBRICAZIONE DI PRODOTTI IN METALLO (ESCLUSI MACCHINARI E ATTREZZATURE)	53	71	124	29.595	25
INDUSTRIA DEL LEGNO E DEI PRODOTTI IN LEGNO E SUGHERO (ESCLUSI I MOBILI); FABBRICAZIONE DI ARTICOLI IN LEGNO	2	10	12	4.320	3
INDUSTRIA DELLE BEVANDE	21	8	29	6.952	7
INDUSTRIE ALIMENTARI	29	60	89	21.425	17
INDUSTRIE TESSILI	2	7	9	2.452	5
RIPARAZIONE, MANUTENZIONE ED INSTALLAZIONE DI MACCHINE ED APPARECCHIATURE	19	6	25	7.496	10
STAMPA E RIPRODUZIONE DI SUPPORTI REGISTRATI	8	7	15	3.820	6
COSTRUZIONI	97	22	119	30.713	58
COSTRUZIONE DI EDIFICI	18	10	28	7.100	17
INGEGNERIA CIVILE	6	2	8	2.187	5
LAVORI DI COSTRUZIONE SPECIALIZZATI	73	10	83	21.427	36
SERVIZI	4.281	7.244	11.525	2.625.856	4.388
ALLOGGIO	83	147	230	52.639	85
ALTRE ATTIVITÀ DI SERVIZI PER LA PERSONA	55	209	264	53.263	117
ALTRE ATTIVITÀ PROFESSIONALI, SCIENTIFICHE E TECNICHE	33	52	85	22.492	44
AMMINISTRAZIONE PUBBLICA E DIFESA; ASSICURAZIONE SOCIALE OBBLIGATORIA	2	3	5	1.377	2
ASSICURAZIONI, RIASSICURAZIONI E FONDI PENSIONE (ESCLUSE LE ASSICURAZIONI SOCIALI OBBLIGATORIE)	0	5	5	943	3
ASSISTENZA SANITARIA	26	710	736	147.591	366
ASSISTENZA SOCIALE NON RESIDENZIALE	8	66	74	12.053	28
ATTIVITÀ AUSILIARIE DEI SERVIZI FINANZIARI E DELLE ATTIVITÀ ASSICURATIVE	22	187	209	49.924	100
ATTIVITÀ CREATIVE, ARTISTICHE E DI INTRATTENIMENTO	36	23	59	9.687	13
ATTIVITÀ DEGLI STUDI DI ARCHITETTURA E D'INGEGNERIA; COLLAUDI ED ANALISI TECNICHE	53	60	113	29.424	65
ATTIVITÀ DEI SERVIZI DELLE AGENZIE DI VIAGGIO, DEI TOUR OPERATOR E SERVIZI DI PRENOTAZIONE E ATTIVITÀ DI SERVIZI DI VIAGGI	17	52	69	18.064	31
ATTIVITÀ DEI SERVIZI DI RISTORAZIONE	1.088	1.729	2.817	529.726	914
ATTIVITÀ DEI SERVIZI D'INFORMAZIONE E ALTRI SERVIZI INFORMATICI	23	150	173	41.632	65
ATTIVITÀ DI DIREZIONE AZIENDALE E DI CONSULENZA GESTIONALE	29	56	85	22.274	43
ATTIVITÀ DI FAMIGLIE E CONVIVENZE COME DATORI DI LAVORO PER PERSONALE DOMESTICO	2	4	6	1.125	3
ATTIVITÀ DI NOLEGGIO E LEASING OPERATIVO	11	16	27	4.681	15
ATTIVITÀ DI ORGANIZZAZIONI ASSOCIATIVE	40	144	184	35.909	96
ATTIVITÀ DI PRODUZIONE CINEMATOGRAFICA, DI VIDEO E DI PROGRAMMI TELEVISIVI, DI REGISTRAZIONI MUSICALI, DI PRODUZIONE DI SPETTACOLI	18	9	27	5.923	10
ATTIVITÀ DI PROGRAMMAZIONE E TRASMISSIONE	13	8	21	3.608	4
ATTIVITÀ DI RICERCA, SELEZIONE, FORNITURA DI PERSONALE	0	4	4	975	2
ATTIVITÀ DI SERVIZI FINANZIARI (ESCLUSE LE ASSICURAZIONI E I FONDI PENSIONE)	7	19	26	6.709	14
ATTIVITÀ DI SERVIZI PER EDIFICI E PAESAGGIO	110	90	200	34.272	44
ATTIVITÀ DI SUPPORTO PER LE FUNZIONI D'UFFICIO E ALTRI SERVIZI DI SUPPORTO ALLE IMPRESE	107	150	257	54.031	102
ATTIVITÀ EDITORIALI	3	3	6	1.449	4
ATTIVITÀ IMMOBILIARI	51	192	243	56.434	140
ATTIVITÀ LEGALI E CONTABILITÀ	46	577	623	144.939	322
ATTIVITÀ RIGUARDANTI LE LOTTERIE, LE SCOMMESSE, LE CASE DA GIOCO	26	20	46	9.597	20
ATTIVITÀ SPORTIVE, DI INTRATTENIMENTO E DI DIVERTIMENTO	77	130	207	36.654	85
COMMERCIO AL DETTAGLIO (ESCLUSO QUELLO DI AUTOVEICOLI E DI MOTOCICLI)	710	1.344	2.054	482.784	868
COMMERCIO ALL'INGROSSO (ESCLUSO QUELLO DI AUTOVEICOLI E DI MOTOCICLI)	964	689	1.653	477.236	491
COMMERCIO ALL'INGROSSO E AL DETTAGLIO E RIPARAZIONE DI AUTOVEICOLI E MOTOCICLI	356	103	459	150.199	84
ISTRUZIONE	36	136	172	32.394	66
MAGAZZINAGGIO E ATTIVITÀ DI SUPPORTO AI TRASPORTI	32	27	59	16.676	25
PRODUZIONE DI BENI E SERVIZI INDIFFERENZIATI PER USO PROPRIO DA PARTE DI FAMIGLIE E CONVIVENZE	0	1	1	342	1
PRODUZIONE DI SOFTWARE, CONSULENZA INFORMATICA E ATTIVITÀ CONNESSE	51	25	76	17.886	28
PUBBLICITÀ E RICERCHE DI MERCATO	20	42	62	15.207	25
RICERCA SCIENTIFICA E SVILUPPO	10	20	30	7.641	12
RIPARAZIONE DI COMPUTER E DI BENI PER USO PERSONALE E PER LA CASA	0	4	4	945	3
SERVIZI DI ASSISTENZA SOCIALE RESIDENZIALE	6	17	23	5.508	8
SERVIZI DI VIGILANZA E INVESTIGAZIONE	12	7	19	3.454	6
SERVIZI POSTALI E ATTIVITÀ DI CORRIERE	3	0	3	696	2
SERVIZI VETERINARI	0	4	4	484	3
TELECOMUNICAZIONI	7	0	7	1.368	5
TRASPORTO MARITTIMO E PER VIE D'ACQUA	4	0	4	1.440	1
TRASPORTO TERRESTRE E TRASPORTO MEDIANTE CONDOTTE	84	10	94	24.206	23
Totale complessivo	5.012	7.885	12.897	2.958.572	4.768

PRIMO SEMESTRE 2020 - lavoratori coinvolti, ore e domande per settore

PROVINCIA DI ASCOLI PICENO	lav.maschi	lav.femmine	lav.tot.	ore	domande
PRIMARIO	243	52	295	66.998	92
COLTIVAZIONI AGRICOLE E PRODUZIONE DI PRODOTTI ANIMALI, CACCIA E SERVIZI CONNESSI	103	48	151	34.379	46
PESCA E ACQUACOLTURA	130	4	134	29.235	43
SILVICOLTURA ED UTILIZZO DI AREE FORESTALI	10	0	10	3.384	3
ENERGIA E AMBIENTE	10	19	29	7.398	15
ATTIVITÀ DI RACCOLTA, TRATTAMENTO E SMALTIMENTO DEI RIFIUTI; RECUPERO DEI MATERIALI	6	2	8	1.740	6
ATTIVITÀ DI RISANAMENTO E ALTRI SERVIZI DI GESTIONE DEI RIFIUTI	0	2	2	585	2
FORNITURA DI ENERGIA ELETTRICA, GAS, VAPORE E ARIA CONDIZIONATA	3	15	18	4.731	6
GESTIONE DELLE RETI FOGNARIE	1	0	1	342	1
MANIFATTURA	84	133	217	59.634	64
ALTRE INDUSTRIE MANIFATTURIERE	4	8	12	2.907	6
CONFEZIONE DI ARTICOLI DI ABBIGLIAMENTO; CONFEZIONE DI ARTICOLI IN PELLE E PELLICCIA	1	10	11	3.636	4
FABBRICAZIONE DI ALTRI PRODOTTI DELLA LAVORAZIONE DI MINERALI NON METALLIFERI	17	3	20	6.487	5
FABBRICAZIONE DI APPARECCHIATURE ELETTRICHE ED APPARECCHIATURE PER USO DOMESTICO NON ELETTRICHE	0	8	8	2.880	2
FABBRICAZIONE DI ARTICOLI IN PELLE E SIMILI	2	41	43	13.304	9
FABBRICAZIONE DI MACCHINARI ED APPARECCHIATURE NCA	3	3	6	532	1
FABBRICAZIONE DI PRODOTTI CHIMICI	1	0	1	288	1
FABBRICAZIONE DI PRODOTTI IN METALLO (ESCLUSI MACCHINARI E ATTREZZATURE)	16	0	16	5.400	4
INDUSTRIA DEL LEGNO E DEI PRODOTTI IN LEGNO E SUGHERO (ESCLUSI I MOBILI); FABBRICAZIONE DI ARTICOLI	9	2	11	3.429	3
INDUSTRIA DELLE BEVANDE	2	0	2	360	1
INDUSTRIE ALIMENTARI	7	24	31	6.120	9
INDUSTRIE TESSILI	1	12	13	3.149	4
RIPARAZIONE, MANUTENZIONE ED INSTALLAZIONE DI MACCHINE ED APPARECCHIATURE	13	8	21	5.328	8
STAMPA E RIPRODUZIONE DI SUPPORTI REGISTRATI	8	14	22	5.814	7
COSTRUZIONI	24	6	30	8.170	22
COSTRUZIONE DI EDIFICI	4	4	8	2.349	6
LAVORI DI COSTRUZIONE SPECIALIZZATI	20	2	22	5.821	16
SERVIZI	2.217	3.171	5.388	1.249.130	2.227
ALLOGGIO	59	76	135	35.485	63
ALTRE ATTIVITÀ DI SERVIZI PER LA PERSONA	19	78	97	21.739	39
ALTRE ATTIVITÀ PROFESSIONALI, SCIENTIFICHE E TECNICHE	16	22	38	9.675	25
ASSICURAZIONI, RIASSICURAZIONI E FONDI PENSIONE (ESCLUSE LE ASSICURAZIONI SOCIALI OBBLIGATORIE)	1	3	4	1.350	1
ASSISTENZA SANITARIA	28	323	351	70.331	182
ASSISTENZA SOCIALE NON RESIDENZIALE	10	42	52	7.755	18
ATTIVITÀ AUSILIARIE DEI SERVIZI FINANZIARI E DELLE ATTIVITÀ ASSICURATIVE	17	71	88	18.657	41
ATTIVITÀ CREATIVE, ARTISTICHE E DI INTRATTENIMENTO	5	3	8	616	3
ATTIVITÀ DEGLI STUDI DI ARCHITETTURA E D'INGEGNERIA; COLLAUDI ED ANALISI TECNICHE	22	21	43	10.026	28
ATTIVITÀ DEI SERVIZI DELLE AGENZIE DI VIAGGIO, DEI TOUR OPERATOR E SERVIZI DI PRENOTAZIONE E ATTIVITÀ	12	27	39	7.452	18
ATTIVITÀ DEI SERVIZI DI RISTORAZIONE	565	840	1.405	271.656	535
ATTIVITÀ DEI SERVIZI D'INFORMAZIONE E ALTRI SERVIZI INFORMATICI	29	97	126	29.286	66
ATTIVITÀ DI BIBLIOTECHE, ARCHIVI, MUSEI ED ALTRE ATTIVITÀ CULTURALI	0	3	3	603	1
ATTIVITÀ DI DIREZIONE AZIENDALE E DI CONSULENZA GESTIONALE	20	43	63	17.247	27
ATTIVITÀ DI FAMIGLIE E CONVIVENZE COME DATORI DI LAVORO PER PERSONALE DOMESTICO	2	9	11	2.826	4
ATTIVITÀ DI NOLEGGIO E LEASING OPERATIVO	14	7	21	5.679	9
ATTIVITÀ DI ORGANIZZAZIONI ASSOCIATIVE	22	42	64	12.112	31
ATTIVITÀ DI PRODUZIONE CINEMATOGRAFICA, DI VIDEO E DI PROGRAMMI TELEVISIVI, DI REGISTRAZIONI M	4	8	12	3.456	4
ATTIVITÀ DI PROGRAMMAZIONE E TRASMISSIONE	3	2	5	981	2
ATTIVITÀ DI RICERCA, SELEZIONE, FORNITURA DI PERSONALE	0	3	3	585	1
ATTIVITÀ DI SERVIZI FINANZIARI (ESCLUSE LE ASSICURAZIONI E I FONDI PENSIONE)	1	1	2	720	1
ATTIVITÀ DI SERVIZI PER EDIFICI E PAESAGGIO	39	38	77	14.707	23
ATTIVITÀ DI SUPPORTO PER LE FUNZIONI D'UFFICIO E ALTRI SERVIZI DI SUPPORTO ALLE IMPRESE	42	53	95	23.789	35
ATTIVITÀ EDITORIALI	0	1	1	225	1
ATTIVITÀ IMMOBILIARI	18	46	64	13.718	47
ATTIVITÀ LEGALI E CONTABILITÀ	26	162	188	43.969	104
ATTIVITÀ RIGUARDANTI LE LOTTERIE, LE SCOMMESSE, LE CASE DA GIOCO	15	18	33	7.470	14
ATTIVITÀ SPORTIVE, DI INTRATTENIMENTO E DI DIVERTIMENTO	89	76	165	35.928	56
COMMERCIO AL DETTAGLIO (ESCLUSO QUELLO DI AUTOVEICOLI E DI MOTOCICLI)	309	593	902	214.863	471
COMMERCIO ALL'INGROSSO (ESCLUSO QUELLO DI AUTOVEICOLI E DI MOTOCICLI)	324	254	578	164.230	196
COMMERCIO ALL'INGROSSO E AL DETTAGLIO E RIPARAZIONE DI AUTOVEICOLI E MOTOCICLI	84	36	120	34.324	52
ISTRUZIONE	27	74	101	20.012	39
MAGAZZINAGGIO E ATTIVITÀ DI SUPPORTO AI TRASPORTI	220	21	241	76.536	16
PRODUZIONE DI SOFTWARE, CONSULENZA INFORMATICA E ATTIVITÀ CONNESSE	28	22	50	14.377	16
PUBBLICITÀ E RICERCHE DI MERCATO	17	12	29	6.904	13
RICERCA SCIENTIFICA E SVILUPPO	8	2	10	2.934	5
RIPARAZIONE DI COMPUTER E DI BENI PER USO PERSONALE E PER LA CASA	6	1	7	1.610	4
SERVIZI DI ASSISTENZA SOCIALE RESIDENZIALE	1	13	14	2.393	5
SERVIZI DI VIGILANZA E INVESTIGAZIONE	71	19	90	28.602	9
SERVIZI POSTALI E ATTIVITÀ DI CORRIERE	1	0	1	315	1
TELECOMUNICAZIONI	12	7	19	3.686	7
TRASPORTO TERRESTRE E TRASPORTO MEDIANTE CONDOTTE	31	2	33	10.305	14
Totale complessivo	2.578	3.381	5.959	1.391.330	2.420

PRIMO SEMESTRE 2020 - lavoratori coinvolti, ore e domande per settore

PROVINCIA DI FERMO	lav.maschi	lav.femmine	lav.tot.	ore	domande
PRIMARIO	107	30	137	37.522	41
COLTIVAZIONI AGRICOLE E PRODUZIONE DI PRODOTTI ANIMALI, CACCIA E SERVIZI CONNESSI	82	30	112	32.506	33
PESCA E ACQUACOLTURA	25	0	25	5.016	8
ENERGIA E AMBIENTE	7	9	16	3.861	5
ATTIVITÀ DI RACCOLTA, TRATTAMENTO E SMALTIMENTO DEI RIFIUTI; RECUPERO DEI MATERIALI	5	4	9	2.673	3
FORNITURA DI ENERGIA ELETTRICA, GAS, VAPORE E ARIA CONDIZIONATA	1	5	6	846	1
GESTIONE DELLE RETI FOGNARIE	1	0	1	342	1
MANIFATTURA	114	458	572	144.902	220
ALTRE INDUSTRIE MANIFATTURIERE	1	6	7	1.233	4
CONFEZIONE DI ARTICOLI DI ABBIGLIAMENTO; CONFEZIONE DI ARTICOLI IN PELLE E PELLICCIA	0	29	29	9.828	13
FABBRICAZIONE DI ALTRI PRODOTTI DELLA LAVORAZIONE DI MINERALI NON METALLIFERI	2	0	2	720	1
FABBRICAZIONE DI APPARECCHIATURE ELETTRICHE ED APPARECCHIATURE PER USO DOMESTICO NON ELETTRICHE	2	0	2	360	2
FABBRICAZIONE DI ARTICOLI IN GOMMA E MATERIE PLASTICHE	32	10	42	4.100	5
FABBRICAZIONE DI ARTICOLI IN PELLE E SIMILI	51	368	419	111.577	165
FABBRICAZIONE DI CARTA E DI PRODOTTI DI CARTA	4	6	10	1.071	2
FABBRICAZIONE DI MOBILI	2	0	2	360	1
FABBRICAZIONE DI PRODOTTI IN METALLO (ESCLUSI MACCHINARI E ATTREZZATURE)	4	6	10	3.600	6
INDUSTRIA DEL LEGNO E DEI PRODOTTI IN LEGNO E SUGHERO (ESCLUSI I MOBILI); FABBRICAZIONE DI ARTICOLI	2	0	2	252	1
INDUSTRIA DELLE BEVANDE	1	2	3	900	1
INDUSTRIE ALIMENTARI	5	25	30	7.017	13
INDUSTRIE TESSILI	0	4	4	1.440	2
RIPARAZIONE, MANUTENZIONE ED INSTALLAZIONE DI MACCHINE ED APPARECCHIATURE	8	2	10	2.444	4
CONSTRUZIONI	32	7	39	12.462	19
COSTRUZIONE DI EDIFICI	7	1	8	2.526	6
LAVORI DI COSTRUZIONE SPECIALIZZATI	25	6	31	9.936	13
SERVIZI	1.529	2.331	3.860	862.054	1.604
ALLOGGIO	52	70	122	26.331	37
ALTRE ATTIVITÀ DI SERVIZI PER LA PERSONA	11	55	66	9.531	29
ALTRE ATTIVITÀ PROFESSIONALI, SCIENTIFICHE E TECNICHE	17	27	44	11.692	21
ASSISTENZA SANITARIA	25	195	220	42.348	105
ASSISTENZA SOCIALE NON RESIDENZIALE	1	14	15	2.474	9
ATTIVITÀ AUSILIARIE DEI SERVIZI FINANZIARI E DELLE ATTIVITÀ ASSICURATIVE	15	72	87	22.414	46
ATTIVITÀ CREATIVE, ARTISTICHE E DI INTRATTENIMENTO	4	4	8	771	4
ATTIVITÀ DEGLI STUDI DI ARCHITETTURA E D'INGEGNERIA; COLLAUDI ED ANALISI TECNICHE	34	16	50	14.115	26
ATTIVITÀ DEI SERVIZI DELLE AGENZIE DI VIAGGIO, DEI TOUR OPERATOR E SERVIZI DI PRENOTAZIONE E ATTIVITÀ	2	10	12	3.258	8
ATTIVITÀ DEI SERVIZI DI RISTORAZIONE	388	730	1.118	202.550	394
ATTIVITÀ DEI SERVIZI D'INFORMAZIONE E ALTRI SERVIZI INFORMATICI	20	32	52	11.328	25
ATTIVITÀ DI BIBLIOTECHE, ARCHIVI, MUSEI ED ALTRE ATTIVITÀ CULTURALI	0	1	1	18	1
ATTIVITÀ DI DIREZIONE AZIENDALE E DI CONSULENZA GESTIONALE	5	8	13	3.755	9
ATTIVITÀ DI NOLEGGIO E LEASING OPERATIVO	7	6	13	3.491	6
ATTIVITÀ DI ORGANIZZAZIONI ASSOCIATIVE	12	26	38	8.439	21
ATTIVITÀ DI PRODUZIONE CINEMATOGRAFICA, DI VIDEO E DI PROGRAMMI TELEVISIVI, DI REGISTRAZIONI M	0	1	1	360	1
ATTIVITÀ DI PROGRAMMAZIONE E TRASMISSIONE	3	2	5	900	3
ATTIVITÀ DI SERVIZI PER EDIFICI E PAESAGGIO	17	10	27	5.661	13
ATTIVITÀ DI SUPPORTO PER LE FUNZIONI D'UFFICIO E ALTRI SERVIZI DI SUPPORTO ALLE IMPRESE	17	32	49	10.704	28
ATTIVITÀ EDITORIALI	1	2	3	756	1
ATTIVITÀ IMMOBILIARI	13	31	44	10.306	29
ATTIVITÀ LEGALI E CONTABILITÀ	20	190	210	51.295	111
ATTIVITÀ RIGUARDANTI LE LOTTERIE, LE SCOMMESSE, LE CASE DA GIOCO	20	7	27	6.369	18
ATTIVITÀ SPORTIVE, DI INTRATTENIMENTO E DI DIVERTIMENTO	75	33	108	28.338	33
COMMERCIO AL DETTAGLIO (ESCLUSO QUELLO DI AUTOVEICOLI E DI MOTOCICLI)	179	397	576	132.498	311
COMMERCIO ALL'INGROSSO (ESCLUSO QUELLO DI AUTOVEICOLI E DI MOTOCICLI)	410	293	703	188.697	225
COMMERCIO ALL'INGROSSO E AL DETTAGLIO E RIPARAZIONE DI AUTOVEICOLI E MOTOCICLI	66	14	80	22.393	35
ISTRUZIONE	13	28	41	8.712	21
MAGAZZINAGGIO E ATTIVITÀ DI SUPPORTO AI TRASPORTI	11	9	20	4.155	9
PRODUZIONE DI SOFTWARE, CONSULENZA INFORMATICA E ATTIVITÀ CONNESSE	1	0	1	360	1
PUBBLICITÀ E RICERCHE DI MERCATO	11	4	15	3.510	4
RICERCA SCIENTIFICA E SVILUPPO	1	0	1	360	1
RIPARAZIONE DI COMPUTER E DI BENI PER USO PERSONALE E PER LA CASA	2	0	2	464	1
SERVIZI DI ASSISTENZA SOCIALE RESIDENZIALE	0	3	3	567	2
SERVIZI POSTALI E ATTIVITÀ DI CORRIERE	3	1	4	746	1
TRASPORTO TERRESTRE E TRASPORTO MEDIANTE CONDOTTE	73	8	81	22.391	15
Totale complessivo	1.789	2.835	4.624	1.060.801	1.889

PRIMO SEMESTRE 2020 - lavoratori coinvolti, ore e domande per settore

PROVINCIA DI MACERATA	lav.maschi	lav.femmine	lav.tot.	ore	domande
PRIMARIO	423	149	572	124.862	177
COLTIVAZIONI AGRICOLE E PRODUZIONE DI PRODOTTI ANIMALI, CACCIA E SERVIZI CONNESSI	182	145	327	70.346	93
PESCA E ACQUACOLTURA	238	4	242	54.264	83
SILVICOLTURA ED UTILIZZO DI AREE FORESTALI	3	0	3	252	1
ENERGIA E AMBIENTE	49	7	56	12.463	13
ATTIVITÀ DEI SERVIZI DI SUPPORTO ALL'ESTRAZIONE	4	1	5	1.800	1
ATTIVITÀ DI RACCOLTA, TRATTAMENTO E SMALTIMENTO DEI RIFIUTI; RECUPERO DEI MATERIALI	7	1	8	2.342	5
ATTIVITÀ DI RISANAMENTO E ALTRI SERVIZI DI GESTIONE DEI RIFIUTI	21	4	25	3.519	2
FORNITURA DI ENERGIA ELETTRICA, GAS, VAPORE E ARIA CONDIZIONATA	11	1	12	4.154	3
GESTIONE DELLE RETI FOGNARIE	6	0	6	648	2
MANIFATTURA	259	406	665	183.664	180
ALTRE INDUSTRIE MANIFATTURIERE	6	13	19	5.652	6
CONFEZIONE DI ARTICOLI DI ABBIGLIAMENTO; CONFEZIONE DI ARTICOLI IN PELLE E PELLICCIA	13	52	65	15.830	16
FABBRICAZIONE DI ALTRI PRODOTTI DELLA LAVORAZIONE DI MINERALI NON METALLIFERI	41	8	49	11.789	10
FABBRICAZIONE DI APPARECCHIATURE ELETTRICHE ED APPARECCHIATURE PER USO DOMESTICO NON ELETTRICHE	15	30	45	13.695	9
FABBRICAZIONE DI ARTICOLI IN GOMMA E MATERIE PLASTICHE	1	2	3	900	2
FABBRICAZIONE DI ARTICOLI IN PELLE E SIMILI	40	232	272	75.099	77
FABBRICAZIONE DI AUTOVEICOLI, RIMORCHI E SEMIRIMORCHI	0	4	4	855	1
FABBRICAZIONE DI CARTA E DI PRODOTTI DI CARTA	0	1	1	360	1
FABBRICAZIONE DI COMPUTER E PRODOTTI DI ELETTRONICA E OTTICA; APPARECCHI ELETTRONICI, APPARECCHI ELETTRICI	0	4	4	684	2
FABBRICAZIONE DI MACCHINARI ED APPARECCHIATURE NCA	5	3	8	2.565	3
FABBRICAZIONE DI MOBILI	34	12	46	14.278	7
FABBRICAZIONE DI PRODOTTI IN METALLO (ESCLUSI MACCHINARI E ATTREZZATURE)	47	7	54	16.210	11
INDUSTRIA DEL LEGNO E DEI PRODOTTI IN LEGNO E SUGHERO (ESCLUSI I MOBILI); FABBRICAZIONE DI ARTICOLI	8	4	12	3.240	5
INDUSTRIA DELLE BEVANDE	15	2	17	5.967	1
INDUSTRIE ALIMENTARI	18	15	33	7.083	15
INDUSTRIE TESSILI	0	10	10	3.600	1
METALLURGIA	2	0	2	720	1
RIPARAZIONE, MANUTENZIONE ED INSTALLAZIONE DI MACCHINE ED APPARECCHIATURE	14	4	18	4.746	10
STAMPA E RIPRODUZIONE DI SUPPORTI REGISTRATI	0	3	3	392	2
COSTRUZIONI	59	8	67	20.199	36
COSTRUZIONE DI EDIFICI	12	0	12	3.780	8
INGEGNERIA CIVILE	1	0	1	360	1
LAVORI DI COSTRUZIONE SPECIALIZZATI	46	8	54	16.059	27
SERVIZI	3.222	5.010	8.232	1.827.692	3.040
ALLOGGIO	74	128	202	36.838	72
ALTRE ATTIVITÀ DI SERVIZI PER LA PERSONA	25	120	145	31.645	67
ALTRE ATTIVITÀ PROFESSIONALI, SCIENTIFICHE E TECNICHE	30	37	67	20.032	32
AMMINISTRAZIONE PUBBLICA E DIFESA; ASSICURAZIONE SOCIALE OBBLIGATORIA	0	1	1	360	1
ASSICURAZIONI, RIASSICURAZIONI E FONDI PENSIONE (ESCLUSE LE ASSICURAZIONI SOCIALI OBBLIGATORIE)	0	6	6	1.503	1
ASSISTENZA SANITARIA	30	376	406	81.505	213
ASSISTENZA SOCIALE NON RESIDENZIALE	9	93	102	18.992	35
ATTIVITÀ AUSILIARIE DEI SERVIZI FINANZIARI E DELLE ATTIVITÀ ASSICURATIVE	17	95	112	26.229	61
ATTIVITÀ CREATIVE, ARTISTICHE E DI INTRATTENIMENTO	8	7	15	3.275	9
ATTIVITÀ DEGLI STUDI DI ARCHITETTURA E D'INGEGNERIA; COLLAUDI ED ANALISI TECNICHE	27	50	77	18.683	46
ATTIVITÀ DEI SERVIZI DELLE AGENZIE DI VIAGGIO, DEI TOUR OPERATOR E SERVIZI DI PRENOTAZIONE E ATTIVITÀ	35	125	160	48.280	33
ATTIVITÀ DEI SERVIZI DI RISTORAZIONE	811	1.174	1.985	365.276	692
ATTIVITÀ DEI SERVIZI D'INFORMAZIONE E ALTRI SERVIZI INFORMATICI	18	68	86	19.502	37
ATTIVITÀ DI BIBLIOTECHE, ARCHIVI, MUSEI ED ALTRE ATTIVITÀ CULTURALI	0	3	3	585	2
ATTIVITÀ DI DIREZIONE AZIENDALE E DI CONSULENZA GESTIONALE	35	60	95	26.560	41
ATTIVITÀ DI FAMIGLIE E CONVIVENZE COME DATORI DI LAVORO PER PERSONALE DOMESTICO	2	7	9	1.926	3
ATTIVITÀ DI NOLEGGIO E LEASING OPERATIVO	14	6	20	4.466	8
ATTIVITÀ DI ORGANIZZAZIONI ASSOCIATIVE	30	75	105	23.099	48
ATTIVITÀ DI PRODUZIONE CINEMATOGRAFICA, DI VIDEO E DI PROGRAMMI TELEVISIVI, DI REGISTRAZIONI M	9	4	13	3.159	7
ATTIVITÀ DI PROGRAMMAZIONE E TRASMISSIONE	7	8	15	3.501	4
ATTIVITÀ DI RICERCA, SELEZIONE, FORNITURA DI PERSONALE	2	2	4	1.296	1
ATTIVITÀ DI SERVIZI PER EDIFICI E PAESAGGIO	80	124	204	41.250	29
ATTIVITÀ DI SUPPORTO PER LE FUNZIONI D'UFFICIO E ALTRI SERVIZI DI SUPPORTO ALLE IMPRESE	64	58	122	26.860	58
ATTIVITÀ EDITORIALI	0	1	1	144	1
ATTIVITÀ IMMOBILIARI	28	71	99	21.697	60
ATTIVITÀ LEGALI E CONTABILITÀ	64	379	443	107.024	216
ATTIVITÀ RIGUARDANTI LE LOTTERIE, LE SCOMMESSE, LE CASE DA GIOCO	24	14	38	10.038	17
ATTIVITÀ SPORTIVE, DI INTRATTENIMENTO E DI DIVERTIMENTO	251	156	407	42.920	65
COMMERCIO AL DETTAGLIO (ESCLUSO QUELLO DI AUTOVEICOLI E DI MOTOCICLI)	510	953	1.463	328.913	628
COMMERCIO ALL'INGROSSO (ESCLUSO QUELLO DI AUTOVEICOLI E DI MOTOCICLI)	659	496	1.155	332.173	351
COMMERCIO ALL'INGROSSO E AL DETTAGLIO E RIPARAZIONE DI AUTOVEICOLI E MOTOCICLI	200	63	263	77.759	81
ISTRUZIONE	35	144	179	38.250	57
MAGAZZINAGGIO E ATTIVITÀ DI SUPPORTO AI TRASPORTI	32	29	61	17.450	19
PRODUZIONE DI SOFTWARE, CONSULENZA INFORMATICA E ATTIVITÀ CONNESSE	20	13	33	9.462	13
PUBBLICITÀ E RICERCHE DI MERCATO	7	9	16	3.888	8
RICERCA SCIENTIFICA E SVILUPPO	7	6	13	3.645	4
RIPARAZIONE DI COMPUTER E DI BENI PER USO PERSONALE E PER LA CASA	25	34	59	20.358	2
SERVIZI DI ASSISTENZA SOCIALE RESIDENZIALE	3	3	6	1.350	3
SERVIZI DI VIGILANZA E INVESTIGAZIONE	1	1	2	450	2
SERVIZI POSTALI E ATTIVITÀ DI CORRIERE	4	1	5	1.035	2
SERVIZI VETERINARI	0	2	2	292	2
TELECOMUNICAZIONI	4	1	5	1.386	2
TRASPORTO TERRESTRE E TRASPORTO MEDIANTE CONDOTTE	21	7	28	4.641	7
Totale complessivo	4.012	5.580	9.592	2.168.880	3.446

PRIMO SEMESTRE 2020 - lavoratori coinvolti, ore e domande per settore

PROVINCIA DI PESARO E URBINO	lav.maschi	lav.femmine	lav.tot.	ore	domande
PRIMARIO	210	115	325	65.801	123
COLTIVAZIONI AGRICOLE E PRODUZIONE DI PRODOTTI ANIMALI, CACCIA E SERVIZI CONNESSI	120	111	231	41.902	85
PESCA E ACQUACOLTURA	65	3	68	15.768	33
SILVICOLTURA ED UTILIZZO DI AREE FORESTALI	25	1	26	8.132	5
ENERGIA E AMBIENTE	7	2	9	2.052	6
ATTIVITÀ DEI SERVIZI DI SUPPORTO ALL'ESTRAZIONE	1	0	1	360	1
ATTIVITÀ DI RACCOLTA, TRATTAMENTO E SMALTIMENTO DEI RIFIUTI; RECUPERO DEI MATERIALI	1	0	1	108	1
FORNITURA DI ENERGIA ELETTRICA, GAS, VAPORE E ARIA CONDIZIONATA	3	1	4	1.260	3
GESTIONE DELLE RETI FOGNARIE	2	1	3	324	1
MANIFATTURA	259	189	448	134.363	92
ALTRE INDUSTRIE MANIFATTURIERE	1	0	1	360	1
CONFEZIONE DI ARTICOLI DI ABBIGLIAMENTO; CONFEZIONE DI ARTICOLI IN PELLE E PELLICCIA	1	45	46	14.691	8
FABBRICAZIONE DI ALTRI PRODOTTI DELLA LAVORAZIONE DI MINERALI NON METALLIFERI	3	2	5	1.440	2
FABBRICAZIONE DI APPARECCHIATURE ELETTRICHE ED APPARECCHIATURE PER USO DOMESTICO NON ELETTRICHE	2	0	2	720	2
FABBRICAZIONE DI ARTICOLI IN GOMMA E MATERIE PLASTICHE	6	2	8	1.305	2
FABBRICAZIONE DI COMPUTER E PRODOTTI DI ELETTRONICA E OTTICA; APPARECCHI ELETTRICI, APPARECCHI ELETTRICI	1	1	2	720	2
FABBRICAZIONE DI MACCHINARI ED APPARECCHIATURE NCA	102	7	109	39.096	3
FABBRICAZIONE DI MOBILI	33	31	64	20.139	12
FABBRICAZIONE DI PRODOTTI IN METALLO (ESCLUSI MACCHINARI E ATTREZZATURE)	55	7	62	17.724	10
INDUSTRIA DEL LEGNO E DEI PRODOTTI IN LEGNO E SUGHERO (ESCLUSI I MOBILI); FABBRICAZIONE DI ARTICOLI	9	12	21	4.328	7
INDUSTRIE ALIMENTARI	21	55	76	18.015	28
INDUSTRIE TESSILI	10	16	26	9.054	6
RIPARAZIONE, MANUTENZIONE ED INSTALLAZIONE DI MACCHINE ED APPARECCHIATURE	11	5	16	4.118	7
STAMPA E RIPRODUZIONE DI SUPPORTI REGISTRATI	4	6	10	2.654	2
COSTRUZIONI	53	15	68	17.562	26
COSTRUZIONE DI EDIFICI	32	5	37	8.645	15
LAVORI DI COSTRUZIONE SPECIALIZZATI	21	10	31	8.917	11
SERVIZI	3.120	5.786	8.906	1.871.334	3.391
ALLOGGIO	106	163	269	56.930	88
ALTRE ATTIVITÀ DI SERVIZI PER LA PERSONA	42	128	170	31.683	73
ALTRE ATTIVITÀ PROFESSIONALI, SCIENTIFICHE E TECNICHE	50	73	123	33.355	65
AMMINISTRAZIONE PUBBLICA E DIFESA; ASSICURAZIONE SOCIALE OBBLIGATORIA	0	2	2	256	2
ASSISTENZA SANITARIA	34	503	537	104.262	257
ASSISTENZA SOCIALE NON RESIDENZIALE	9	66	75	13.287	25
ATTIVITÀ AUSILIARIE DEI SERVIZI FINANZIARI E DELLE ATTIVITÀ ASSICURATIVE	17	134	151	36.065	65
ATTIVITÀ CREATIVE, ARTISTICHE E DI INTRATTENIMENTO	15	25	40	7.585	6
ATTIVITÀ DEGLI STUDI DI ARCHITETTURA E D'INGEGNERIA; COLLAUDI ED ANALISI TECNICHE	52	55	107	28.744	58
ATTIVITÀ DEI SERVIZI DELLE AGENZIE DI VIAGGIO, DEI TOUR OPERATOR E SERVIZI DI PRENOTAZIONE E ATTIVITÀ	13	113	126	33.544	44
ATTIVITÀ DEI SERVIZI DI RISTORAZIONE	787	1.647	2.434	440.454	862
ATTIVITÀ DEI SERVIZI D'INFORMAZIONE E ALTRI SERVIZI INFORMATICI	29	130	159	36.004	51
ATTIVITÀ DI BIBLIOTECHE, ARCHIVI, MUSEI ED ALTRE ATTIVITÀ CULTURALI	1	3	4	828	3
ATTIVITÀ DI DIREZIONE AZIENDALE E DI CONSULENZA GESTIONALE	24	57	81	22.701	43
ATTIVITÀ DI FAMIGLIE E CONVIVENZE COME DATORI DI LAVORO PER PERSONALE DOMESTICO	5	4	9	1.704	5
ATTIVITÀ DI NOLEGGIO E LEASING OPERATIVO	10	10	20	4.311	13
ATTIVITÀ DI ORGANIZZAZIONI ASSOCIATIVE	31	95	126	26.373	60
ATTIVITÀ DI PRODUZIONE CINEMATOGRAFICA, DI VIDEO E DI PROGRAMMI TELEVISIVI, DI REGISTRAZIONI M	10	11	21	4.478	7
ATTIVITÀ DI PROGRAMMAZIONE E TRASMISSIONE	5	4	9	1.530	5
ATTIVITÀ DI SERVIZI FINANZIARI (ESCLUSE LE ASSICURAZIONI E I FONDI PENSIONE)	5	5	10	3.069	5
ATTIVITÀ DI SERVIZI PER EDIFICI E PAESAGGIO	32	20	52	8.811	20
ATTIVITÀ DI SUPPORTO PER LE FUNZIONI D'UFFICIO E ALTRI SERVIZI DI SUPPORTO ALLE IMPRESE	73	77	150	35.537	53
ATTIVITÀ EDITORIALI	1	0	1	360	1
ATTIVITÀ IMMOBILIARI	54	91	145	36.131	82
ATTIVITÀ LEGALI E CONTABILITÀ	41	407	448	107.126	220
ATTIVITÀ RIGUARDANTI LE LOTTERIE, LE SCOMMESSE, LE CASE DA GIOCO	13	9	22	4.771	10
ATTIVITÀ SPORTIVE, DI INTRATTENIMENTO E DI DIVERTIMENTO	147	99	246	55.647	72
COMMERCIO AL DETTAGLIO (ESCLUSO QUELLO DI AUTOVEICOLI E DI MOTOCICLI)	497	1.077	1.574	299.945	641
COMMERCIO ALL'INGROSSO (ESCLUSO QUELLO DI AUTOVEICOLI E DI MOTOCICLI)	543	411	954	254.667	364
COMMERCIO ALL'INGROSSO E AL DETTAGLIO E RIPARAZIONE DI AUTOVEICOLI E MOTOCICLI	269	158	427	99.540	61
ISTRUZIONE	33	111	144	23.775	46
MAGAZZINAGGIO E ATTIVITÀ DI SUPPORTO AI TRASPORTI	76	32	108	15.549	18
ORGANIZZAZIONI ED ORGANISMI EXTRATERRITORIALI	0	1	1	135	1
PRODUZIONE DI SOFTWARE, CONSULENZA INFORMATICA E ATTIVITÀ CONNESSE	17	5	22	6.478	10
PUBBLICITÀ E RICERCHE DI MERCATO	17	26	43	11.716	12
RICERCA SCIENTIFICA E SVILUPPO	2	3	5	1.575	3
RIPARAZIONE DI COMPUTER E DI BENI PER USO PERSONALE E PER LA CASA	3	0	3	720	3
SERVIZI DI ASSISTENZA SOCIALE RESIDENZIALE	1	4	5	1.338	3
SERVIZI DI VIGILANZA E INVESTIGAZIONE	10	2	12	3.114	6
SERVIZI POSTALI E ATTIVITÀ DI CORRIERE	4	3	7	1.269	3
SERVIZI VETERINARI	0	2	2	531	2
TELECOMUNICAZIONI	3	13	16	3.996	2
TRASPORTO MARITTIMO E PER VIE D'ACQUA	4	0	4	960	4
TRASPORTO TERRESTRE E TRASPORTO MEDIANTE CONDOTTE	35	7	42	10.483	17
Totale complessivo	3.649	6.107	9.756	2.091.112	3.638

2. I DATI MENSILI

2.1 Il ricorso alla CIG in Deroga Covid 19 nel mese di febbraio

mese di febbraio - lavoratori coinvolti per macrosettore e provincia

	Ancona	Ascoli Piceno	Fermo	Macerata	Pesaro Urbino	Totale
Servizi	23	25	3	4	37	92
Totale complessivo	23	25	3	4	37	92

mese di febbraio - lavoratori coinvolti, ore e domande per provincia

	Ancona	Ascoli Piceno	Fermo	Macerata	Pesaro Urbino	Totale
Lav.maschi	12	19	2	1	9	43
Lav.femmine	11	6	1	3	28	49
Lavoratori totali	23	25	3	4	37	92
Ore	4.743	4.194	437	1.017	6.250	16.641
Domande	5	5	1	2	11	24

mese di febbraio - lavoratori coinvolti, ore e domande per settore

MARCHE	lav.maschi	lav.femmine	lav.tot.	ore	domande
SERVIZI	43	49	92	16.641	24
ALLOGGIO	4	7	11	1.602	1
ASSISTENZA SOCIALE NON RESIDENZIALE	3	8	11	2.133	4
ATTIVITÀ DEI SERVIZI DELLE AGENZIE DI VIAGGIO, DEI TOUR OPERATOR E SERVIZI DI PRENOTAZIONE E ATTIVITÀ DEI SERVIZI DI RISTORAZIONE	1	1	2	657	1
ATTIVITÀ DEI SERVIZI DI RISTORAZIONE	29	4	33	5.337	5
ATTIVITÀ DI ORGANIZZAZIONI ASSOCIATIVE	0	1	1	216	1
ATTIVITÀ SPORTIVE, DI INTRATTENIMENTO E DI DIVERTIMENTO	0	3	3	117	1
COMMERCIO AL DETTAGLIO (ESCLUSO QUELLO DI AUTOVEICOLI E DI MOTOCICLI)	0	1	1	32	1
COMMERCIO ALL'INGROSSO (ESCLUSO QUELLO DI AUTOVEICOLI E DI MOTOCICLI)	0	2	2	360	1
ISTRUZIONE	1	18	19	4.293	6
MAGAZZINAGGIO E ATTIVITÀ DI SUPPORTO AI TRASPORTI	0	2	2	702	1
TRASPORTO TERRESTRE E TRASPORTO MEDIANTE CONDOTTE	5	2	7	1.192	2
Totale complessivo	43	49	92	16.641	24

mese di febbraio - lavoratori coinvolti, ore e domande per settore

PROVINCIA DI ANCONA	lav.maschi	lav.femmine	lav.tot.	ore	domande
SERVIZI	12	11	23	4.743	5
ASSISTENZA SOCIALE NON RESIDENZIALE	3	4	7	1.530	1
ATTIVITÀ DEI SERVIZI DI RISTORAZIONE	9	0	9	1.314	1
ISTRUZIONE	0	5	5	1.197	2
MAGAZZINAGGIO E ATTIVITÀ DI SUPPORTO AI TRASPORTI	0	2	2	702	1
Totale complessivo	12	11	23	4.743	5

mese di febbraio - lavoratori coinvolti, ore e domande per settore

PROVINCIA DI ASCOLI PICENO	lav.maschi	lav.femmine	lav.tot.	ore	domande
SERVIZI	19	6	25	4.194	5
ASSISTENZA SOCIALE NON RESIDENZIALE	0	2	2	243	2
ATTIVITÀ DEI SERVIZI DI RISTORAZIONE	19	4	23	3.951	3
Totale complessivo	19	6	25	4.194	5

mese di febbraio - lavoratori coinvolti, ore e domande per settore

PROVINCIA DI FERMO	lav.maschi	lav.femmine	lav.tot.	ore	domande
SERVIZI	2	1	3	437	1
TRASPORTO TERRESTRE E TRASPORTO MEDIANTE CONDOTTE	2	1	3	437	1
Totale complessivo	2	1	3	437	1

mese di febbraio - lavoratori coinvolti, ore e domande per settore

PROVINCIA DI MACERATA	lav.maschi	lav.femmine	lav.tot.	ore	domande
SERVIZI	1	3	4	1.017	2
ASSISTENZA SOCIALE NON RESIDENZIALE	0	2	2	360	1
ATTIVITÀ DEI SERVIZI DELLE AGENZIE DI VIAGGIO, DEI TOUR OPERATOR E SERVIZI DI PRENOTAZIONE E ATTIVITÀ DEI SERVIZI DI RISTORAZIONE	1	1	2	657	1
Totale complessivo	1	3	4	1.017	2

mese di febbraio - lavoratori coinvolti, ore e domande per settore

PROVINCIA DI PESARO E URBINO	lav.maschi	lav.femmine	lav.tot.	ore	domande
SERVIZI	9	28	37	6.250	11
ALLOGGIO	4	7	11	1.602	1
ATTIVITÀ DEI SERVIZI DI RISTORAZIONE	1	0	1	72	1
ATTIVITÀ DI ORGANIZZAZIONI ASSOCIATIVE	0	1	1	216	1
ATTIVITÀ SPORTIVE, DI INTRATTENIMENTO E DI DIVERTIMENTO	0	3	3	117	1
COMMERCIO AL DETTAGLIO (ESCLUSO QUELLO DI AUTOVEICOLI E DI MOTOCICLI)	0	1	1	32	1
COMMERCIO ALL'INGROSSO (ESCLUSO QUELLO DI AUTOVEICOLI E DI MOTOCICLI)	0	2	2	360	1
ISTRUZIONE	1	13	14	3.096	4
TRASPORTO TERRESTRE E TRASPORTO MEDIANTE CONDOTTE	3	1	4	755	1
Totale complessivo	9	28	37	6.250	11

2.2 Il ricorso alla CIG in Deroga Covid 19 nel mese di marzo

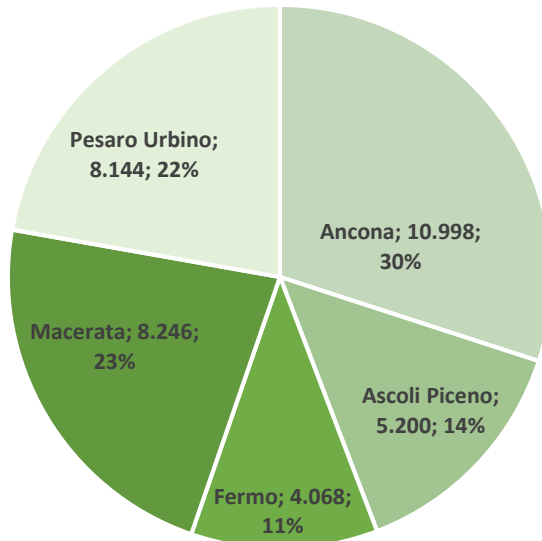
meze di marzo - lavoratori coinvolti per macrosettore e provincia

	Ancona	Ascoli Piceno	Fermo	Macerata	Pesaro Urbino	Totale
Primario	500	216	115	450	263	1.544
Energia e Ambiente	13	29	16	28	9	95
Manifattura	562	185	461	594	411	2.213
Costruzioni	107	28	38	56	60	289
Servizi	9.816	4.742	3.438	7.118	7.401	32.515
Totale complessivo	10.998	5.200	4.068	8.246	8.144	36.656

meze di marzo - lavoratori coinvolti, ore e domande per provincia

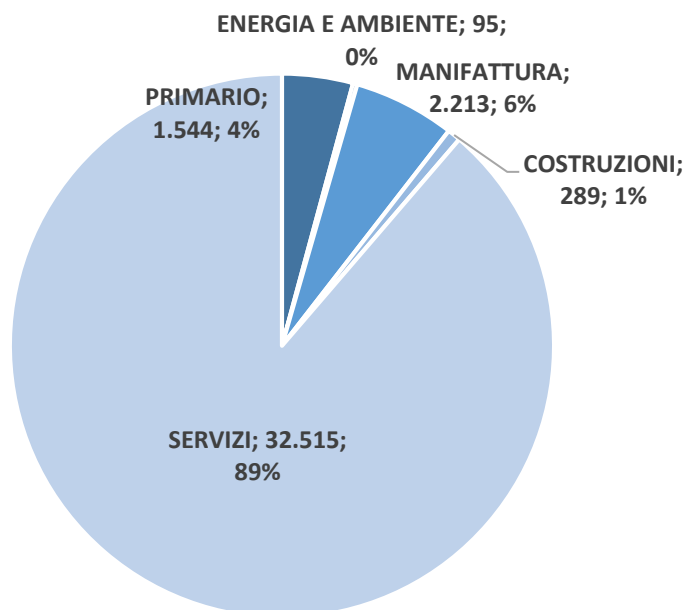
	Ancona	Ascoli Piceno	Fermo	Macerata	Pesaro Urbino	Totale
Lav.maschi	4.330	2.189	1.577	3.457	2.995	14.548
Lav.femmine	6.668	3.011	2.491	4.789	5.149	22.108
Lavoratori totali	10.998	5.200	4.068	8.246	8.144	36.656
Ore	2.582.837	1.216.470	940.932	1.903.184	1.818.987	8.462.411
Domande	3.994	2.152	1.620	2.913	3.111	13.790

LAVORATORI CIG COVID 19 PER PROVINCIA, MARCHE Marzo 2020



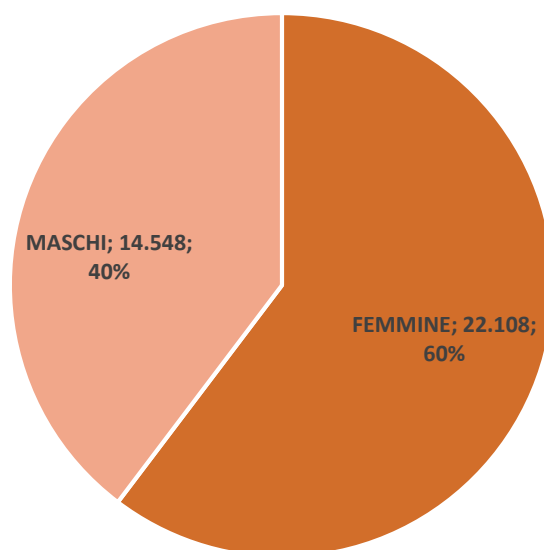
LAVORATORI CIG COVID 19 PER SETTORE, MARCHE

Marzo 2020



LAVORATORI CIG COVID 19 PER GENERE, MARCHE

Marzo 2020



mese di marzo - lavoratori coinvolti, ore e domande per settore

MARCHE	lav.maschi	lav.femmine	lav.tot.	ore	domande
PRIMARIO	1.143	401	1.544	354.940	450
COLTIVAZIONI AGRICOLE E PRODUZIONE DI PRODOTTI ANIMALI, CACCIA E SERVIZI CONNESSI	597	385	982	217.622	275
PESCA E ACQUACOLTURA	480	14	494	116.183	159
SILVICOLTURA ED UTILIZZO DI AREE FORESTALI	66	2	68	21.135	16
ENERGIA E AMBIENTE	57	38	95	20.237	37
ATTIVITÀ DEI SERVIZI DI SUPPORTO ALL'ESTRAZIONE	1	0	1	360	1
ATTIVITÀ DI RACCOLTA, TRATTAMENTO E SMALTIMENTO DEI RIFIUTI; RECUPERO DEI MATERIALI	17	8	25	6.361	14
ATTIVITÀ DI RISANAMENTO E ALTRI SERVIZI DI GESTIONE DEI RIFIUTI	19	6	25	3.384	3
FORNITURA DI ENERGIA ELETTRICA, GAS, VAPORE E ARIA CONDIZIONATA	13	23	36	8.692	15
GESTIONE DELLE RETI FOGNARIE	7	1	8	1.440	4
MANIFATTURA	768	1.445	2.213	621.812	612
ALTRE INDUSTRIE MANIFATTURIERE	22	63	85	25.315	30
CONFEZIONE DI ARTICOLI DI ABBIGLIAMENTO; CONFEZIONE DI ARTICOLI IN PELLE E PELLICCIA	19	273	292	88.875	55
FABBRICAZIONE DI ALTRI MEZZI DI TRASPORTO	2	0	2	540	2
FABBRICAZIONE DI ALTRI PRODOTTI DELLA LAVORAZIONE DI MINERALI NON METALLIFERI	61	13	74	21.386	19
FABBRICAZIONE DI APPARECCHIATURE ELETTRICHE ED APPARECCHIATURE PER USO DOMESTICO NON ELETTRICHE	25	65	90	23.966	22
FABBRICAZIONE DI ARTICOLI IN GOMMA E MATERIE PLASTICHE	23	29	52	12.228	14
FABBRICAZIONE DI ARTICOLI IN PELLE E SIMILI	87	562	649	180.624	219
FABBRICAZIONE DI AUTOVEICOLI, RIMORCHI E SEMIRIMORCHI	1	6	7	1.691	2
FABBRICAZIONE DI CARTA E DI PRODOTTI DI CARTA	11	10	21	3.951	4
FABBRICAZIONE DI COMPUTER E PRODOTTI DI ELETTRONICA E OTTICA; APPARECCHI ELETTRONICI, APPARECCHI ELETTRONICI	0	20	20	5.143	9
FABBRICAZIONE DI MACCHINARI ED APPARECCHIATURE NCA	112	15	127	43.428	10
FABBRICAZIONE DI MOBILI	70	42	112	34.842	22
FABBRICAZIONE DI PRODOTTI CHIMICI	2	1	3	936	2
FABBRICAZIONE DI PRODOTTI IN METALLO (ESCLUSI MACCHINARI E ATTREZZATURE)	154	78	232	65.534	45
INDUSTRIA DEL LEGNO E DEI PRODOTTI IN LEGNO E SUGHERO (ESCLUSI I MOBILI); FABBRICAZIONE DI ARTICOLI	21	26	47	11.744	17
INDUSTRIA DELLE BEVANDE	21	7	28	8.582	7
INDUSTRIE ALIMENTARI	60	140	200	45.685	68
INDUSTRIE TESSILI	13	49	62	19.695	18
METALLURGIA	2	0	2	720	1
RIPARAZIONE, MANUTENZIONE ED INSTALLAZIONE DI MACCHINE ED APPARECCHIATURE	46	21	67	17.094	31
STAMPA E RIPRODUZIONE DI SUPPORTI REGISTRATI	16	25	41	9.836	15
CONSTRUZIONI	237	52	289	81.517	143
CONSTRUZIONE DI EDIFICI	64	16	80	21.457	45
INGEGNERIA CIVILE	6	1	7	2.097	5
LAVORI DI COSTRUZIONE SPECIALIZZATI	167	35	202	57.964	93
SERVIZI	12.343	20.172	32.515	7.383.904	12.548
ALLOGGIO	350	541	891	194.749	316
ALTRE ATTIVITÀ DI SERVIZI PER LA PERSONA	125	536	661	134.610	293
ALTRE ATTIVITÀ PROFESSIONALI, SCIENTIFICHE E TECNICHE	114	161	275	75.808	144
AMMINISTRAZIONE PUBBLICA E DIFESA; ASSICURAZIONE SOCIALE OBBLIGATORIA	2	3	5	1.377	2
ASSICURAZIONI, RIASSICURAZIONI E FONDI PENSIONE (ESCLUSE LE ASSICURAZIONI SOCIALI OBBLIGATORIE)	1	13	14	3.553	4
ASSISTENZA SANITARIA	118	1.812	1.930	393.914	950
ASSISTENZA SOCIALE NON RESIDENZIALE	32	259	291	50.106	102
ATTIVITÀ AUSILIARIE DEI SERVIZI FINANZIARI E DELLE ATTIVITÀ ASSICURATIVE	60	373	433	105.227	213
ATTIVITÀ CREATIVE, ARTISTICHE E DI INTRATTENIMENTO	65	53	118	18.995	28
ATTIVITÀ DEGLI STUDI DI ARCHITETTURA E D'INGEGNERIA; COLLAUDI ED ANALISI TECNICHE	128	148	276	71.897	158
ATTIVITÀ DEI SERVIZI DELLE AGENZIE DI VIAGGIO, DEI TOUR OPERATOR E SERVIZI DI PRENOTAZIONE E ATTIVITÀ	73	299	372	103.329	114
ATTIVITÀ DEI SERVIZI DI RISTORAZIONE	3.436	5.801	9.237	1.745.844	3.181
ATTIVITÀ DEI SERVIZI D'INFORMAZIONE E ALTRI SERVIZI INFORMATICI	103	349	452	109.654	192
ATTIVITÀ DI BIBLIOTECHE, ARCHIVI, MUSEI ED ALTRE ATTIVITÀ CULTURALI	1	10	11	2.034	7
ATTIVITÀ DI DIREZIONE AZIENDALE E DI CONSULENZA GESTIONALE	88	185	273	74.817	132
ATTIVITÀ DI FAMIGLIE E CONVIVENZE COME DATORI DI LAVORO PER PERSONALE DOMESTICO	10	21	31	6.974	12
ATTIVITÀ DI NOLEGGIO E LEASING OPERATIVO	46	30	76	18.743	40
ATTIVITÀ DI ORGANIZZAZIONI ASSOCIATIVE	87	279	366	72.575	179
ATTIVITÀ DI PRODUZIONE CINEMATOGRAFICA, DI VIDEO E DI PROGRAMMI TELEVISIVI, DI REGISTRAZIONI M	39	32	71	16.296	27
ATTIVITÀ DI PROGRAMMAZIONE E TRASMISSIONE	23	17	40	8.014	13
ATTIVITÀ DI RICERCA, SELEZIONE, FORNITURA DI PERSONALE	2	9	11	2.856	4
ATTIVITÀ DI SERVIZI FINANZIARI (ESCLUSE LE ASSICURAZIONI E I FONDI PENSIONE)	6	18	24	6.106	13
ATTIVITÀ DI SERVIZI PER EDIFICI E PAESAGGIO	245	256	501	96.261	112
ATTIVITÀ DI SUPPORTO PER LE FUNZIONI D'UFFICIO E ALTRI SERVIZI DI SUPPORTO ALLE IMPRESE	273	312	585	132.494	226
ATTIVITÀ EDITORIALI	4	6	10	2.349	6
ATTIVITÀ IMMOBILIARI	144	374	518	121.159	301
ATTIVITÀ LEGALI E CONTABILITÀ	147	1.268	1.415	348.166	714
ATTIVITÀ RIGUARDANTI LE LOTTERIE, LE SCOMMESSE, LE CASE DA GIOCO	94	65	159	36.333	74
ATTIVITÀ SPORTIVE, DI INTRATTENIMENTO E DI DIVERTIMENTO	530	446	976	160.987	273
COMMERCIO AL DETTAGLIO (ESCLUSO QUELLO DI AUTOVEICOLI E DI MOTOCICLI)	1.812	3.534	5.346	1.271.196	2.576
COMMERCIO ALL'INGROSSO (ESCLUSO QUELLO DI AUTOVEICOLI E DI MOTOCICLI)	2.559	1.856	4.415	1.264.340	1.359
COMMERCIO ALL'INGROSSO E AL DETTAGLIO E RIPARAZIONE DI AUTOVEICOLI E MOTOCICLI	745	290	1.035	323.030	270
ISTRUZIONE	122	420	542	103.921	188
MAGAZZINAGGIO E ATTIVITÀ DI SUPPORTO AI TRASPORTI	231	100	331	82.190	65
ORGANIZZAZIONI ED ORGANISMI EXTRATERRITORIALI	0	1	1	135	1
PRODUZIONE DI BENI E SERVIZI INDIFFERENZIATI PER USO PROPRIO DA PARTE DI FAMIGLIE E CONVIVENZE	0	1	1	342	1
PRODUZIONE DI SOFTWARE, CONSULENZA INFORMATICA E ATTIVITÀ CONNESSE	68	39	107	31.587	48
PUBBLICITÀ E RICERCHE DI MERCATO	59	80	139	34.745	53
RICERCA SCIENTIFICA E SVILUPPO	25	18	43	12.183	20
RIPARAZIONE DI COMPUTER E DI BENI PER USO PERSONALE E PER LA CASA	34	39	73	23.737	12
SERVIZI DI ASSISTENZA SOCIALE RESIDENZIALE	9	37	46	10.265	18
SERVIZI DI VIGILANZA E INVESTIGAZIONE	90	27	117	35.011	19
SERVIZI POSTALI E ATTIVITÀ DI CORRIERE	13	5	18	3.581	8
SERVIZI VETERINARI	0	6	6	1.015	5
TELECOMUNICAZIONI	26	21	47	10.436	16
TRASPORTO MARITTIMO E PER VIE D'ACQUA	8	0	8	2.400	5
TRASPORTO TERRESTRE E TRASPORTO MEDIANTE CONDOTTE	196	22	218	58.565	54
Totale complessivo	14.548	22.108	36.656	8.462.411	13.790

mese di marzo - lavoratori coinvolti, ore e domande per settore

PROVINCIA DI ANCONA	lav.maschi	lav.femmine	lav.tot.	ore	domande
PRIMARIO	396	104	500	101.201	120
COLTIVAZIONI AGRICOLE E PRODUZIONE DI PRODOTTI ANIMALI, CACCIA E SERVIZI CONNESSI	173	99	272	53.038	59
PESCA E ACQUACOLTURA	195	4	199	38.796	54
SILVICOLTURA ED UTILIZZO DI AREE FORESTALI	28	1	29	9.367	7
ENERGIA E AMBIENTE	9	4	13	3.250	7
ATTIVITÀ DI RACCOLTA, TRATTAMENTO E SMALTIMENTO DEI RIFIUTI; RECUPERO DEI MATERIALI	3	2	5	1.395	2
FORNITURA DI ENERGIA ELETTRICA, GAS, VAPORE E ARIA CONDIZIONATA	6	2	8	1.855	5
MANIFATTURA	148	414	562	156.991	144
ALTRE INDUSTRIE MANIFATTURIERE	12	43	55	16.837	19
CONFEZIONE DI ARTICOLI DI ABBIGLIAMENTO; CONFEZIONE DI ARTICOLI IN PELLE E PELLICCIA	8	147	155	48.130	20
FABBRICAZIONE DI ALTRI MEZZI DI TRASPORTO	2	0	2	540	2
FABBRICAZIONE DI ALTRI PRODOTTI DELLA LAVORAZIONE DI MINERALI NON METALLIFERI	8	1	9	3.150	2
FABBRICAZIONE DI APPARECCHIATURE ELETTRICHE ED APPARECCHIATURE PER USO DOMESTICO NON ELETTRICHE	11	27	38	7.591	12
FABBRICAZIONE DI ARTICOLI IN GOMMA E MATERIE PLASTICHE	4	21	25	8.613	8
FABBRICAZIONE DI ARTICOLI IN PELLE E SIMILI	3	22	25	6.666	8
FABBRICAZIONE DI AUTOVEICOLI, RIMORCHI E SEMIRIMORCHI	1	2	3	836	1
FABBRICAZIONE DI CARTA E DI PRODOTTI DI CARTA	7	4	11	2.880	2
FABBRICAZIONE DI COMPUTER E PRODOTTI DI ELETTRONICA E OTTICA; APPARECCHI ELETTROMEDICALI, APPARECCHI ELETTRICI ED APPARECCHIATURE NCA	0	15	15	4.099	6
FABBRICAZIONE DI MACCHINARI ED APPARECCHIATURE NCA	6	2	8	2.675	4
FABBRICAZIONE DI MOBILI	3	1	4	765	3
FABBRICAZIONE DI PRODOTTI CHIMICI	1	1	2	648	1
FABBRICAZIONE DI PRODOTTI IN METALLO (ESCLUSI MACCHINARI E ATTREZZATURE)	38	58	96	24.553	16
INDUSTRIA DEL LEGNO E DEI PRODOTTI IN LEGNO E SUGHERO (ESCLUSI I MOBILI); FABBRICAZIONE DI ARTICOLI IN LEGNO	0	9	9	3.240	2
INDUSTRIA DELLE BEVANDE	3	3	6	1.355	4
INDUSTRIE ALIMENTARI	14	38	52	11.365	14
INDUSTRIE TESSILI	2	7	9	2.452	5
RIPARAZIONE, MANUTENZIONE ED INSTALLAZIONE DI MACCHINE ED APPARECCHIATURE	17	6	23	6.776	9
STAMPA E RIPRODUZIONE DI SUPPORTI REGISTRATI	8	7	15	3.820	6
COSTRUZIONI	87	20	107	29.255	50
COSTRUZIONE DI EDIFICI	18	9	27	7.068	16
INGEGNERIA CIVILE	5	1	6	1.737	4
LAVORI DI COSTRUZIONE SPECIALIZZATI	64	10	74	20.451	30
SERVIZI	3.690	6.126	9.816	2.292.140	3.673
ALLOGGIO	76	129	205	46.486	76
ALTRE ATTIVITÀ DI SERVIZI PER LA PERSONA	40	192	232	46.666	106
ALTRE ATTIVITÀ PROFESSIONALI, SCIENTIFICHE E TECNICHE	24	41	65	17.405	33
AMMINISTRAZIONE PUBBLICA E DIFESA; ASSICURAZIONE SOCIALE OBBLIGATORIA	2	3	5	1.377	2
ASSICURAZIONI, RIASSICURAZIONI E FONDI PENSIONE (ESCLUSE LE ASSICURAZIONI SOCIALI OBBLIGATORIE)	0	4	4	700	2
ASSISTENZA SANITARIA	23	627	650	133.844	316
ASSISTENZA SOCIALE NON RESIDENZIALE	5	55	60	9.835	24
ATTIVITÀ AUSILIARIE DEI SERVIZI FINANZIARI E DELLE ATTIVITÀ ASSICURATIVE	12	121	133	33.601	62
ATTIVITÀ CREATIVE, ARTISTICHE E DI INTRATTENIMENTO	36	18	54	8.286	9
ATTIVITÀ DEGLI STUDI DI ARCHITETTURA E D'INGEGNERIA; COLLAUDI ED ANALISI TECNICHE	36	42	78	21.308	41
ATTIVITÀ DEI SERVIZI DELLE AGENZIE DI VIAGGIO, DEI TOUR OPERATOR E SERVIZI DI PRENOTAZIONE E ATTIVITÀ DEI SERVIZI DI RISTORAZIONE	1.019	1.616	2.635	510.042	842
ATTIVITÀ DEI SERVIZI D'INFORMAZIONE E ALTRI SERVIZI INFORMATICI	20	109	129	32.460	50
ATTIVITÀ DI DIREZIONE AZIENDALE E DI CONSULENZA GESTIONALE	21	46	67	17.425	34
ATTIVITÀ DI FAMIGLIE E CONVIVENZE COME DATORI DI LAVORO PER PERSONALE DOMESTICO	1	3	4	729	2
ATTIVITÀ DI NOLEGGIO E LEASING OPERATIVO	8	7	15	2.889	10
ATTIVITÀ DI ORGANIZZAZIONI ASSOCIATIVE	25	102	127	24.588	65
ATTIVITÀ DI PRODUZIONE CINEMATOGRAFICA, DI VIDEO E DI PROGRAMMI TELEVISIVI, DI REGISTRAZIONI MUSICALI E DI ATTIVITÀ DI PROGRAMMAZIONE E TRASMISSIONE	18	9	27	5.923	10
ATTIVITÀ DI RICERCA, SELEZIONE, FORNITURA DI PERSONALE	9	6	15	2.506	3
ATTIVITÀ DI SERVIZI FINANZIARI (ESCLUSE LE ASSICURAZIONI E I FONDI PENSIONE)	0	4	4	975	2
ATTIVITÀ DI SERVIZI FINANZIARI (ESCLUSE LE ASSICURAZIONI E I FONDI PENSIONE)	1	14	15	3.352	9
ATTIVITÀ DI SERVIZI PER EDIFICI E PAESAGGIO	84	72	156	27.871	34
ATTIVITÀ DI SUPPORTO PER LE FUNZIONI D'UFFICIO E ALTRI SERVIZI DI SUPPORTO ALLE IMPRESE	93	123	216	46.071	78
ATTIVITÀ EDITORIALI	3	3	6	1.449	4
ATTIVITÀ IMMOBILIARI	44	158	202	47.515	112
ATTIVITÀ LEGALI E CONTABILITÀ	31	427	458	109.649	226
ATTIVITÀ RIGUARDANTI LE LOTTERIE, LE SCOMMESSE, LE CASE DA GIOCO	26	20	46	9.597	20
ATTIVITÀ SPORTIVE, DI INTRATTENIMENTO E DI DIVERTIMENTO	67	114	181	33.977	75
COMMERCIO AL DETTAGLIO (ESCLUSO QUELLO DI AUTOVEICOLI E DI MOTOCICLI)	563	1.097	1.660	403.921	764
COMMERCIO ALL'INGROSSO (ESCLUSO QUELLO DI AUTOVEICOLI E DI MOTOCICLI)	879	603	1.482	442.478	408
COMMERCIO ALL'INGROSSO E AL DETTAGLIO E RIPARAZIONE DI AUTOVEICOLI E MOTOCICLI	313	94	407	135.613	70
ISTRUZIONE	21	98	119	22.612	47
MAGAZZINAGGIO E ATTIVITÀ DI SUPPORTO AI TRASPORTI	25	22	47	12.875	18
PRODUZIONE DI BENI E SERVIZI INDIFFERENZIATI PER USO PROPRIO DA PARTE DI FAMIGLIE E CONVIVENZE	0	1	1	342	1
PRODUZIONE DI SOFTWARE, CONSULENZA INFORMATICA E ATTIVITÀ CONNESSE	27	14	41	11.102	18
PUBBLICITÀ E RICERCHE DI MERCATO	16	36	52	12.777	23
RICERCA SCIENTIFICA E SVILUPPO	10	9	19	5.073	8
RIPARAZIONE DI COMPUTER E DI BENI PER USO PERSONALE E PER LA CASA	0	4	4	945	3
SERVIZI DI ASSISTENZA SOCIALE RESIDENZIALE	6	16	22	5.328	7
SERVIZI DI VIGILANZA E INVESTIGAZIONE	10	5	15	3.097	4
SERVIZI POSTALI E ATTIVITÀ DI CORRIERE	1	0	1	216	1
SERVIZI VETERINARI	0	4	4	484	3
TELECOMUNICAZIONI	7	0	7	1.368	5
TRASPORTO MARITTIMO E PER VIE D'ACQUA	4	0	4	1.440	1
TRASPORTO TERRESTRE E TRASPORTO MEDIANTE CONDOTTE	68	9	77	18.515	17
Totale complessivo	4.330	6.668	10.998	2.582.837	3.994

meze di marzo - lavoratori coinvolti, ore e domande per settore

PROVINCIA DI ASCOLI PICENO	lav.maschi	lav.femmine	lav.tot.	ore	domande
PRIMARIO	166	50	216	53.353	67
COLTIVAZIONI AGRICOLE E PRODUZIONE DI PRODOTTI ANIMALI, CACCIA E SERVIZI CONNESSI	88	46	134	31.206	39
PESCA E ACQUACOLTURA	68	4	72	18.763	25
SILVICOLTURA ED UTILIZZO DI AREE FORESTALI	10	0	10	3.384	3
ENERGIA E AMBIENTE	10	19	29	7.398	15
ATTIVITÀ DI RACCOLTA, TRATTAMENTO E SMALTIMENTO DEI RIFIUTI; RECUPERO DEI MATERIALI	6	2	8	1.740	6
ATTIVITÀ DI RISANAMENTO E ALTRI SERVIZI DI GESTIONE DEI RIFIUTI	0	2	2	585	2
FORNITURA DI ENERGIA ELETTRICA, GAS, VAPORE E ARIA CONDIZIONATA	3	15	18	4.731	6
GESTIONE DELLE RETI FOGNARIE	1	0	1	342	1
MANIFATTURA	65	120	185	51.973	55
ALTRE INDUSTRIE MANIFATTURIERE	4	4	8	2.277	4
CONFEZIONE DI ARTICOLI DI ABBIGLIAMENTO; CONFEZIONE DI ARTICOLI IN PELLE E PELLICCIA	1	10	11	3.636	4
FABBRICAZIONE DI ALTRI PRODOTTI DELLA LAVORAZIONE DI MINERALI NON METALLIFERI	17	3	20	6.487	5
FABBRICAZIONE DI APPARECCHIATURE ELETTRICHE ED APPARECCHIATURE PER USO DOMESTICO NON ELETTRICHE	0	8	8	2.880	2
FABBRICAZIONE DI ARTICOLI IN PELLE E SIMILI	2	41	43	13.304	9
FABBRICAZIONE DI MACCHINARI ED APPARECCHIATURE NCA	3	3	6	532	1
FABBRICAZIONE DI PRODOTTI CHIMICI	1	0	1	288	1
FABBRICAZIONE DI PRODOTTI IN METALLO (ESCLUSI MACCHINARI E ATTREZZATURE)	11	0	11	3.600	3
INDUSTRIA DEL LEGNO E DEI PRODOTTI IN LEGNO E SUGHERO (ESCLUSI I MOBILI); FABBRICAZIONE DI ARTICOLI	2	1	3	684	2
INDUSTRIA DELLE BEVANDE	2	0	2	360	1
INDUSTRIE ALIMENTARI	6	18	24	5.848	7
INDUSTRIE TESSILI	1	12	13	3.149	4
RIPARAZIONE, MANUTENZIONE ED INSTALLAZIONE DI MACCHINE ED APPARECCHIATURE	7	7	14	3.384	6
STAMPA E RIPRODUZIONE DI SUPPORTI REGISTRATI	8	13	21	5.544	6
COSTRUZIONI	24	4	28	7.810	20
COSTRUZIONE DI EDIFICI	4	3	7	2.169	5
LAVORI DI COSTRUZIONE SPECIALIZZATI	20	1	21	5.641	15
SERVIZI	1.924	2.818	4.742	1.095.936	1.995
ALLOGGIO	58	73	131	34.279	59
ALTRE ATTIVITÀ DI SERVIZI PER LA PERSONA	16	78	94	21.199	37
ALTRE ATTIVITÀ PROFESSIONALI, SCIENTIFICHE E TECNICHE	13	14	27	6.972	18
ASSICURAZIONI, RIASSICURAZIONI E FONDI PENSIONE (ESCLUSE LE ASSICURAZIONI SOCIALI OBBLIGATORIE)	1	3	4	1.350	1
ASSISTENZA SANITARIA	24	259	283	58.454	158
ASSISTENZA SOCIALE NON RESIDENZIALE	10	37	47	6.812	14
ATTIVITÀ AUSILIARIE DEI SERVIZI FINANZIARI E DELLE ATTIVITÀ ASSICURATIVE	11	52	63	12.887	30
ATTIVITÀ CREATIVE, ARTISTICHE E DI INTRATTENIMENTO	5	3	8	616	3
ATTIVITÀ DEGLI STUDI DI ARCHITETTURA E D'INGEGNERIA; COLLAUDI ED ANALISI TECNICHE	14	13	27	6.861	20
ATTIVITÀ DEI SERVIZI DELLE AGENZIE DI VIAGGIO, DEI TOUR OPERATOR E SERVIZI DI PRENOTAZIONE E ATTIVITÀ	10	24	34	6.453	15
ATTIVITÀ DEI SERVIZI DI RISTORAZIONE	532	802	1.334	262.373	507
ATTIVITÀ DEI SERVIZI D'INFORMAZIONE E ALTRI SERVIZI INFORMATICI	29	70	99	23.658	53
ATTIVITÀ DI BIBLIOTECHE, ARCHIVI, MUSEI ED ALTRE ATTIVITÀ CULTURALI	0	3	3	603	1
ATTIVITÀ DI DIREZIONE AZIENDALE E DI CONSULENZA GESTIONALE	14	38	52	13.985	22
ATTIVITÀ DI FAMIGLIE E CONVIVENZE COME DATORI DI LAVORO PER PERSONALE DOMESTICO	2	8	10	2.646	3
ATTIVITÀ DI NOLEGGIO E LEASING OPERATIVO	13	7	20	5.409	8
ATTIVITÀ DI ORGANIZZAZIONI ASSOCIATIVE	19	35	54	9.718	27
ATTIVITÀ DI PRODUZIONE CINEMATOGRAFICA, DI VIDEO E DI PROGRAMMI TELEVISIVI, DI REGISTRAZIONI M	4	8	12	3.456	4
ATTIVITÀ DI PROGRAMMAZIONE E TRASMISSIONE	3	2	5	981	2
ATTIVITÀ DI RICERCA, SELEZIONE, FORNITURA DI PERSONALE	0	3	3	585	1
ATTIVITÀ DI SERVIZI FINANZIARI (ESCLUSE LE ASSICURAZIONI E I FONDI PENSIONE)	1	1	2	720	1
ATTIVITÀ DI SERVIZI PER EDIFICI E PAESAGGIO	38	37	75	14.512	21
ATTIVITÀ DI SUPPORTO PER LE FUNZIONI D'UFFICIO E ALTRI SERVIZI DI SUPPORTO ALLE IMPRESE	41	50	91	22.880	32
ATTIVITÀ IMMOBILIARI	12	44	56	11.882	41
ATTIVITÀ LEGALI E CONTABILITÀ	22	127	149	36.085	87
ATTIVITÀ RIGUARDANTI LE LOTTERIE, LE SCOMMESSE, LE CASE DA GIOCO	15	17	32	7.308	13
ATTIVITÀ SPORTIVE, DI INTRATTENIMENTO E DI DIVERTIMENTO	83	74	157	33.992	51
COMMERCIO AL DETTAGLIO (ESCLUSO QUELLO DI AUTOVEICOLI E DI MOTOCICLI)	287	547	834	200.937	429
COMMERCIO ALL'INGROSSO (ESCLUSO QUELLO DI AUTOVEICOLI E DI MOTOCICLI)	283	203	486	134.581	177
COMMERCIO ALL'INGROSSO E AL DETTAGLIO E RIPARAZIONE DI AUTOVEICOLI E MOTOCICLI	75	31	106	30.107	49
ISTRUZIONE	25	69	94	18.356	37
MAGAZZINAGGIO E ATTIVITÀ DI SUPPORTO AI TRASPORTI	106	17	123	39.658	11
PRODUZIONE DI SOFTWARE, CONSULENZA INFORMATICA E ATTIVITÀ CONNESSE	19	17	36	11.186	12
PUBBLICITÀ E RICERCHE DI MERCATO	15	10	25	5.869	11
RICERCA SCIENTIFICA E SVILUPPO	8	2	10	2.934	5
RIPARAZIONE DI COMPUTER E DI BENI PER USO PERSONALE E PER LA CASA	4	1	5	1.250	3
SERVIZI DI ASSISTENZA SOCIALE RESIDENZIALE	1	12	13	2.339	4
SERVIZI DI VIGILANZA E INVESTIGAZIONE	71	19	90	28.602	9
SERVIZI POSTALI E ATTIVITÀ DI CORRIERE	1	0	1	315	1
TELECOMUNICAZIONI	12	7	19	3.686	7
TRASPORTO TERRESTRE E TRASPORTO MEDIANTE CONDOTTE	27	1	28	9.444	11
Totale complessivo	2.189	3.011	5.200	1.216.470	2.152

mese di marzo - lavoratori coinvolti, ore e domande per settore

PROVINCIA DI FERMO	lav.maschi	lav.femmine	lav.tot.	ore	domande
PRIMARIO	88	27	115	32.077	33
COLTIVAZIONI AGRICOLE E PRODUZIONE DI PRODOTTI ANIMALI, CACCIA E SERVIZI CONNESSI	78	27	105	30.517	30
PESCA E ACQUACOLTURA	10	0	10	1.560	3
ENERGIA E AMBIENTE	7	9	16	3.861	5
ATTIVITÀ DI RACCOLTA, TRATTAMENTO E SMALTIMENTO DEI RIFIUTI; RECUPERO DEI MATERIALI	5	4	9	2.673	3
FORNITURA DI ENERGIA ELETTRICA, GAS, VAPORE E ARIA CONDIZIONATA	1	5	6	846	1
GESTIONE DELLE RETI FOGNARIE	1	0	1	342	1
MANIFATTURA	92	369	461	124.044	179
ALTRE INDUSTRIE MANIFATTURIERE	0	4	4	639	1
CONFEZIONE DI ARTICOLI DI ABBIGLIAMENTO; CONFEZIONE DI ARTICOLI IN PELLE E PELLICCIA	0	26	26	8.748	10
FABBRICAZIONE DI ALTRI PRODOTTI DELLA LAVORAZIONE DI MINERALI NON METALLIFERI	2	0	2	720	1
FABBRICAZIONE DI ARTICOLI IN GOMMA E MATERIE PLASTICHE	16	6	22	2.530	4
FABBRICAZIONE DI ARTICOLI IN PELLE E SIMILI	48	292	340	95.763	135
FABBRICAZIONE DI CARTA E DI PRODOTTI DI CARTA	4	6	10	1.071	2
FABBRICAZIONE DI MOBILI	2	0	2	360	1
FABBRICAZIONE DI PRODOTTI IN METALLO (ESCLUSI MACCHINARI E ATTREZZATURE)	4	6	10	3.600	6
INDUSTRIA DEL LEGNO E DEI PRODOTTI IN LEGNO E SUGHERO (ESCLUSI I MOBILI); FABBRICAZIONE DI ARTICOLI	2	0	2	252	1
INDUSTRIA DELLE BEVANDE	1	2	3	900	1
INDUSTRIE ALIMENTARI	5	21	26	5.577	11
INDUSTRIE TESSILI	0	4	4	1.440	2
RIPARAZIONE, MANUTENZIONE ED INSTALLAZIONE DI MACCHINE ED APPARECCHIATURE	8	2	10	2.444	4
CONSTRUZIONI	32	6	38	12.366	18
CONSTRUZIONE DI EDIFICI	7	0	7	2.430	5
LAVORI DI COSTRUZIONE SPECIALIZZATI	25	6	31	9.936	13
SERVIZI	1.358	2.080	3.438	768.584	1.385
ALLOGGIO	51	70	121	26.241	36
ALTRE ATTIVITÀ DI SERVIZI PER LA PERSONA	11	53	64	9.401	28
ALTRE ATTIVITÀ PROFESSIONALI, SCIENTIFICHE E TECNICHE	13	24	37	9.711	18
ASSISTENZA SANITARIA	20	167	187	36.057	86
ASSISTENZA SOCIALE NON RESIDENZIALE	1	14	15	2.474	9
ATTIVITÀ AUSILIARIE DEI SERVIZI FINANZIARI E DELLE ATTIVITÀ ASSICURATIVE	14	64	78	19.860	39
ATTIVITÀ CREATIVE, ARTISTICHE E DI INTRATTENIMENTO	3	3	6	691	3
ATTIVITÀ DEGLI STUDI DI ARCHITETTURA E D'INGEGNERIA; COLLAUDI ED ANALISI TECNICHE	24	12	36	9.508	19
ATTIVITÀ DEI SERVIZI DELLE AGENZIE DI VIAGGIO, DEI TOUR OPERATOR E SERVIZI DI PRENOTAZIONE E ATTIVITÀ	1	10	11	3.123	7
ATTIVITÀ DEI SERVIZI DI RISTORAZIONE	369	697	1.066	195.606	374
ATTIVITÀ DEI SERVIZI D'INFORMAZIONE E ALTRI SERVIZI INFORMATICI	19	23	42	9.447	22
ATTIVITÀ DI BIBLIOTECHE, ARCHIVI, MUSEI ED ALTRE ATTIVITÀ CULTURALI	0	1	1	18	1
ATTIVITÀ DI DIREZIONE AZIENDALE E DI CONSULENZA GESTIONALE	4	7	11	3.273	7
ATTIVITÀ DI NOLEGGIO E LEASING OPERATIVO	7	4	11	2.906	5
ATTIVITÀ DI ORGANIZZAZIONI ASSOCIATIVE	8	19	27	5.586	12
ATTIVITÀ DI PRODUZIONE CINEMATOGRAFICA, DI VIDEO E DI PROGRAMMI TELEVISIVI, DI REGISTRAZIONI MUSICALI	0	1	1	360	1
ATTIVITÀ DI PROGRAMMAZIONE E TRASMISSIONE	2	1	3	450	2
ATTIVITÀ DI SERVIZI PER EDIFICI E PAESAGGIO	14	10	24	4.941	12
ATTIVITÀ DI SUPPORTO PER LE FUNZIONI D'UFFICIO E ALTRI SERVIZI DI SUPPORTO ALLE IMPRESE	16	27	43	10.045	25
ATTIVITÀ EDITORIALI	1	2	3	756	1
ATTIVITÀ IMMOBILIARI	12	29	41	9.541	26
ATTIVITÀ LEGALI E CONTABILITÀ	12	126	138	33.453	78
ATTIVITÀ RIGUARDANTI LE LOTTERIE, LE SCOMMESSE, LE CASE DA GIOCO	18	7	25	5.649	16
ATTIVITÀ SPORTIVE, DI INTRATTENIMENTO E DI DIVERTIMENTO	74	32	106	28.050	31
COMMERCIO AL DETTAGLIO (ESCLUSO QUELLO DI AUTOVEICOLI E DI MOTOCICLI)	163	357	520	120.727	272
COMMERCIO ALL'INGROSSO (ESCLUSO QUELLO DI AUTOVEICOLI E DI MOTOCICLI)	361	261	622	167.235	183
COMMERCIO ALL'INGROSSO E AL DETTAGLIO E RIPARAZIONE DI AUTOVEICOLI E MOTOCICLI	58	11	69	19.993	30
ISTRUZIONE	13	27	40	8.487	20
MAGAZZINAGGIO E ATTIVITÀ DI SUPPORTO AI TRASPORTI	2	8	10	1.839	6
PRODUZIONE DI SOFTWARE, CONSULENZA INFORMATICA E ATTIVITÀ CONNESSE	1	0	1	360	1
PUBBLICITÀ E RICERCHE DI MERCATO	10	3	13	3.150	3
RICERCA SCIENTIFICA E SVILUPPO	1	0	1	360	1
RIPARAZIONE DI COMPUTER E DI BENI PER USO PERSONALE E PER LA CASA	2	0	2	464	1
SERVIZI DI ASSISTENZA SOCIALE RESIDENZIALE	0	3	3	567	2
SERVIZI POSTALI E ATTIVITÀ DI CORRIERE	3	1	4	746	1
TRASPORTO TERRESTRE E TRASPORTO MEDIANTE CONDOTTE	50	6	56	17.512	7
Totale complessivo	1.577	2.491	4.068	940.932	1.620

meze di marzo - lavoratori coinvolti, ore e domande per settore

PROVINCIA DI MACERATA	lav.maschi	lav.femmine	lav.tot.	ore	domande
PRIMARIO	329	121	450	109.840	127
COLTIVAZIONI AGRICOLE E PRODUZIONE DI PRODOTTI ANIMALI, CACCIA E SERVIZI CONNESSI	167	117	284	66.300	74
PESCA E ACQUACOLTURA	159	4	163	43.288	52
SILVICOLTURA ED UTILIZZO DI AREE FORESTALI	3	0	3	252	1
ENERGIA E AMBIENTE	24	4	28	3.676	4
ATTIVITÀ DI RACCOLTA, TRATTAMENTO E SMALTIMENTO DEI RIFIUTI; RECUPERO DEI MATERIALI	2	0	2	445	2
ATTIVITÀ DI RISANAMENTO E ALTRI SERVIZI DI GESTIONE DEI RIFIUTI	19	4	23	2.799	1
GESTIONE DELLE RETI FOGNARIE	3	0	3	432	1
MANIFATTURA	225	369	594	164.758	156
ALTRE INDUSTRIE MANIFATTURIERE	5	12	17	5.202	5
CONFEZIONE DI ARTICOLI DI ABBIGLIAMENTO; CONFEZIONE DI ARTICOLI IN PELLE E PELLICCIA	10	52	62	15.698	15
FABBRICAZIONE DI ALTRI PRODOTTI DELLA LAVORAZIONE DI MINERALI NON METALLIFERI	31	7	38	9.589	9
FABBRICAZIONE DI APPARECCHIATURE ELETTRICHE ED APPARECCHIATURE PER USO DOMESTICO NON ELETTRICHE	14	30	44	13.495	8
FABBRICAZIONE DI ARTICOLI IN GOMMA E MATERIE PLASTICHE	0	1	1	360	1
FABBRICAZIONE DI ARTICOLI IN PELLE E SIMILI	34	207	241	64.891	67
FABBRICAZIONE DI AUTOVEICOLI, RIMORCHI E SEMIRIMORCHI	0	4	4	855	1
FABBRICAZIONE DI COMPUTER E PRODOTTI DI ELETTRONICA E OTTICA; APPARECCHI ELETTRONICI, APPARECCHI ELETTRICI	0	4	4	684	2
FABBRICAZIONE DI MACCHINARI ED APPARECCHIATURE NCA	5	3	8	2.565	3
FABBRICAZIONE DI MOBILI	32	10	42	13.578	6
FABBRICAZIONE DI PRODOTTI IN METALLO (ESCLUSI MACCHINARI E ATTREZZATURE)	47	7	54	16.210	11
INDUSTRIA DEL LEGNO E DEI PRODOTTI IN LEGNO E SUGHERO (ESCLUSI I MOBILI); FABBRICAZIONE DI ARTICOLI	8	4	12	3.240	5
INDUSTRIA DELLE BEVANDE	15	2	17	5.967	1
INDUSTRIE ALIMENTARI	16	10	26	5.541	12
INDUSTRIE TESSILI	0	10	10	3.600	1
METALLURGIA	2	0	2	720	1
RIPARAZIONE, MANUTENZIONE ED INSTALLAZIONE DI MACCHINE ED APPARECCHIATURE	6	3	9	2.172	6
STAMPA E RIPRODUZIONE DI SUPPORTI REGISTRATI	0	3	3	392	2
COSTRUZIONI	48	8	56	16.439	32
COSTRUZIONE DI EDIFICI	10	0	10	3.060	7
INGEGNERIA CIVILE	1	0	1	360	1
LAVORI DI COSTRUZIONE SPECIALIZZATI	37	8	45	13.019	24
SERVIZI	2.831	4.287	7.118	1.608.472	2.594
ALLOGGIO	68	121	189	34.947	67
ALTRE ATTIVITÀ DI SERVIZI PER LA PERSONA	25	93	118	27.308	56
ALTRE ATTIVITÀ PROFESSIONALI, SCIENTIFICHE E TECNICHE	26	29	55	16.918	27
ASSICURAZIONI, RIASSICURAZIONI E FONDI PENSIONE (ESCLUSE LE ASSICURAZIONI SOCIALI OBBLIGATORIE)	0	6	6	1.503	1
ASSISTENZA SANITARIA	24	322	346	72.867	176
ASSISTENZA SOCIALE NON RESIDENZIALE	8	88	96	17.842	31
ATTIVITÀ AUSILIARIE DEI SERVIZI FINANZIARI E DELLE ATTIVITÀ ASSICURATIVE	13	59	72	18.470	40
ATTIVITÀ CREATIVE, ARTISTICHE E DI INTRATTENIMENTO	8	7	15	3.275	9
ATTIVITÀ DEGLI STUDI DI ARCHITETTURA E D'INGEGNERIA; COLLAUDI ED ANALISI TECNICHE	24	39	63	15.375	36
ATTIVITÀ DEI SERVIZI DELLE AGENZIE DI VIAGGIO, DEI TOUR OPERATOR E SERVIZI DI PRENOTAZIONE E ATTIVITÀ	34	118	152	46.298	28
ATTIVITÀ DEI SERVIZI DI RISTORAZIONE	763	1.116	1.879	351.320	646
ATTIVITÀ DEI SERVIZI D'INFORMAZIONE E ALTRI SERVIZI INFORMATICI	13	45	58	14.649	27
ATTIVITÀ DI BIBLIOTECHE, ARCHIVI, MUSEI ED ALTRE ATTIVITÀ CULTURALI	0	3	3	585	2
ATTIVITÀ DI DIREZIONE AZIENDALE E DI CONSULENZA GESTIONALE	28	51	79	22.409	34
ATTIVITÀ DI FAMIGLIE E CONVIVENZE COME DATORI DI LAVORO PER PERSONALE DOMESTICO	2	7	9	1.926	3
ATTIVITÀ DI NOLEGGIO E LEASING OPERATIVO	8	3	11	3.408	5
ATTIVITÀ DI ORGANIZZAZIONI ASSOCIATIVE	14	51	65	14.023	32
ATTIVITÀ DI PRODUZIONE CINEMATOGRAFICA, DI VIDEO E DI PROGRAMMI TELEVISIVI, DI REGISTRAZIONI MUSICALI	7	3	10	2.079	5
ATTIVITÀ DI PROGRAMMAZIONE E TRASMISSIONE	7	7	14	3.177	3
ATTIVITÀ DI RICERCA, SELEZIONE, FORNITURA DI PERSONALE	2	2	4	1.296	1
ATTIVITÀ DI SERVIZI PER EDIFICI E PAESAGGIO	78	117	195	40.166	26
ATTIVITÀ DI SUPPORTO PER LE FUNZIONI D'UFFICIO E ALTRI SERVIZI DI SUPPORTO ALLE IMPRESE	60	48	108	23.732	49
ATTIVITÀ EDITORIALI	0	1	1	144	1
ATTIVITÀ IMMOBILIARI	26	64	90	19.283	52
ATTIVITÀ LEGALI E CONTABILITÀ	52	287	339	86.357	164
ATTIVITÀ RIGUARDANTI LE LOTTERIE, LE SCOMMESSE, LE CASE DA GIOCO	22	13	35	9.183	16
ATTIVITÀ SPORTIVE, DI INTRATTENIMENTO E DI DIVERTIMENTO	241	147	388	40.905	59
COMMERCIO AL DETTAGLIO (ESCLUSO QUELLO DI AUTOVEICOLI E DI MOTOCICLI)	414	732	1.146	275.330	540
COMMERCIO ALL'INGROSSO (ESCLUSO QUELLO DI AUTOVEICOLI E DI MOTOCICLI)	576	448	1.024	299.334	290
COMMERCIO ALL'INGROSSO E AL DETTAGLIO E RIPARAZIONE DI AUTOVEICOLI E MOTOCICLI	158	46	204	58.952	70
ISTRUZIONE	32	134	166	34.507	49
MAGAZZINAGGIO E ATTIVITÀ DI SUPPORTO AI TRASPORTI	23	23	46	12.980	15
PRODUZIONE DI SOFTWARE, CONSULENZA INFORMATICA E ATTIVITÀ CONNESSE	12	5	17	5.205	10
PUBBLICITÀ E RICERCHE DI MERCATO	4	7	11	2.601	6
RICERCA SCIENTIFICA E SVILUPPO	4	4	8	2.241	3
RIPARAZIONE DI COMPUTER E DI BENI PER USO PERSONALE E PER LA CASA	25	34	59	20.358	2
SERVIZI DI ASSISTENZA SOCIALE RESIDENZIALE	1	2	3	693	2
SERVIZI DI VIGILANZA E INVESTIGAZIONE	1	1	2	450	2
SERVIZI POSTALI E ATTIVITÀ DI CORRIERE	4	1	5	1.035	2
TELECOMUNICAZIONI	4	1	5	1.386	2
TRASPORTO TERRESTRE E TRASPORTO MEDIANTE CONDOTTE	20	2	22	3.957	5
Totale complessivo	3.457	4.789	8.246	1.903.184	2.913

mese di marzo - lavoratori coinvolti, ore e domande per settore

PROVINCIA DI PESAROE URBINO	lav.maschi	lav.femmine	lav.tot.	ore	domande
PRIMARIO	164	99	263	58.469	103
COLTIVAZIONI AGRICOLE E PRODUZIONE DI PRODOTTI ANIMALI, CACCIA E SERVIZI CONNESSI	91	96	187	36.562	73
PESCA E ACQUACOLTURA	48	2	50	13.776	25
SILVICOLTURA ED UTILIZZO DI AREE FORESTALI	25	1	26	8.132	5
ENERGIA E AMBIENTE	7	2	9	2.052	6
ATTIVITÀ DEI SERVIZI DI SUPPORTO ALL'ESTRAZIONE	1	0	1	360	1
ATTIVITÀ DI RACCOLTA, TRATTAMENTO E SMALTIMENTO DEI RIFIUTI; RECUPERO DEI MATERIALI	1	0	1	108	1
FORNITURA DI ENERGIA ELETTRICA, GAS, VAPORE E ARIA CONDIZIONATA	3	1	4	1.260	3
GESTIONE DELLE RETI FOGNARIE	2	1	3	324	1
MANIFATTURA	238	173	411	124.047	78
ALTRE INDUSTRIE MANIFATTURIERE	1	0	1	360	1
CONFEZIONE DI ARTICOLI DI ABBIGLIAMENTO; CONFEZIONE DI ARTICOLI IN PELLE E PELLICCIA	0	38	38	12.663	6
FABBRICAZIONE DI ALTRI PRODOTTI DELLA LAVORAZIONE DI MINERALI NON METALLIFERI	3	2	5	1.440	2
FABBRICAZIONE DI ARTICOLI IN GOMMA E MATERIE PLASTICHE	3	1	4	725	1
FABBRICAZIONE DI COMPUTER E PRODOTTI DI ELETTRONICA E OTTICA; APPARECCHI ELETTRONICI, APPARECCHI ELETTRICI	0	1	1	360	1
FABBRICAZIONE DI MACCHINARI ED APPARECCHIATURE NCA	98	7	105	37.656	2
FABBRICAZIONE DI MOBILI	33	31	64	20.139	12
FABBRICAZIONE DI PRODOTTI IN METALLO (ESCLUSI MACCHINARI E ATTREZZATURE)	54	7	61	17.571	9
INDUSTRIA DEL LEGNO E DEI PRODOTTI IN LEGNO E SUGHERO (ESCLUSI I MOBILI); FABBRICAZIONE DI ARTICOLI	9	12	21	4.328	7
INDUSTRIE ALIMENTARI	19	53	72	17.354	24
INDUSTRIE TESSILI	10	16	26	9.054	6
RIPARAZIONE, MANUTENZIONE ED INSTALLAZIONE DI MACCHINE ED APPARECCHIATURE	8	3	11	2.318	6
STAMPA E RIPRODUZIONE DI SUPPORTI REGISTRATI	0	2	2	80	1
COSTRUZIONI	46	14	60	15.647	23
COSTRUZIONE DI EDIFICI	25	4	29	6.730	12
LAVORI DI COSTRUZIONE SPECIALIZZATI	21	10	31	8.917	11
SERVIZI	2.540	4.861	7.401	1.618.773	2.901
ALLOGGIO	97	148	245	52.797	78
ALTRE ATTIVITÀ DI SERVIZI PER LA PERSONA	33	120	153	30.038	66
ALTRE ATTIVITÀ PROFESSIONALI, SCIENTIFICHE E TECNICHE	38	53	91	24.803	48
ASSISTENZA SANITARIA	27	437	464	92.693	214
ASSISTENZA SOCIALE NON RESIDENZIALE	8	65	73	13.143	24
ATTIVITÀ AUSILIARIE DEI SERVIZI FINANZIARI E DELLE ATTIVITÀ ASSICURATIVE	10	77	87	20.410	42
ATTIVITÀ CREATIVE, ARTISTICHE E DI INTRATTENIMENTO	13	22	35	6.127	4
ATTIVITÀ DEGLI STUDI DI ARCHITETTURA E D'INGEGNERIA; COLLAUDI ED ANALISI TECNICHE	30	42	72	18.845	42
ATTIVITÀ DEI SERVIZI DELLE AGENZIE DI VIAGGIO, DEI TOUR OPERATOR E SERVIZI DI PRENOTAZIONE E ATTIVITÀ	12	98	110	30.021	36
ATTIVITÀ DEI SERVIZI DI RISTORAZIONE	753	1.570	2.323	426.503	812
ATTIVITÀ DEI SERVIZI D'INFORMAZIONE E ALTRI SERVIZI INFORMATICI	22	102	124	29.440	40
ATTIVITÀ DI BIBLIOTECHE, ARCHIVI, MUSEI ED ALTRE ATTIVITÀ CULTURALI	1	3	4	828	3
ATTIVITÀ DI DIREZIONE AZIENDALE E DI CONSULENZA GESTIONALE	21	43	64	17.725	35
ATTIVITÀ DI FAMIGLIE E CONVIVENZE COME DATORI DI LAVORO PER PERSONALE DOMESTICO	5	3	8	1.674	4
ATTIVITÀ DI NOLEGGIO E LEASING OPERATIVO	10	9	19	4.131	12
ATTIVITÀ DI ORGANIZZAZIONI ASSOCIATIVE	21	72	93	18.661	43
ATTIVITÀ DI PRODUZIONE CINEMATOGRAFICA, DI VIDEO E DI PROGRAMMI TELEVISIVI, DI REGISTRAZIONI M	10	11	21	4.478	7
ATTIVITÀ DI PROGRAMMAZIONE E TRASMISSIONE	2	1	3	900	3
ATTIVITÀ DI SERVIZI FINANZIARI (ESCLUSE LE ASSICURAZIONI E I FONDI PENSIONE)	4	3	7	2.034	3
ATTIVITÀ DI SERVIZI PER EDIFICI E PAESAGGIO	31	20	51	8.772	19
ATTIVITÀ DI SUPPORTO PER LE FUNZIONI D'UFFICIO E ALTRI SERVIZI DI SUPPORTO ALLE IMPRESE	63	64	127	29.765	42
ATTIVITÀ IMMOBILIARI	50	79	129	32.940	70
ATTIVITÀ LEGALI E CONTABILITÀ	30	301	331	82.622	159
ATTIVITÀ RIGUARDANTI LE LOTTERIE, LE SCOMMESSE, LE CASE DA GIOCO	13	8	21	4.596	9
ATTIVITÀ SPORTIVE, DI INTRATTENIMENTO E DI DIVERTIMENTO	65	79	144	24.064	57
COMMERCIO AL DETTAGLIO (ESCLUSO QUELLO DI AUTOVEICOLI E DI MOTOCICLI)	385	801	1.186	270.281	571
COMMERCIO ALL'INGROSSO (ESCLUSO QUELLO DI AUTOVEICOLI E DI MOTOCICLI)	460	341	801	220.713	301
COMMERCIO ALL'INGROSSO E AL DETTAGLIO E RIPARAZIONE DI AUTOVEICOLI E MOTOCICLI	141	108	249	78.367	51
ISTRUZIONE	31	92	123	19.959	35
MAGAZZINAGGIO E ATTIVITÀ DI SUPPORTO AI TRASPORTI	75	30	105	14.838	15
ORGANIZZAZIONI ED ORGANISMI EXTRATERRITORIALI	0	1	1	135	1
PRODUZIONE DI SOFTWARE, CONSULENZA INFORMATICA E ATTIVITÀ CONNESSE	9	3	12	3.735	7
PUBBLICITÀ E RICERCHE DI MERCATO	14	24	38	10.348	10
RICERCA SCIENTIFICA E SVILUPPO	2	3	5	1.575	3
RIPARAZIONE DI COMPUTER E DI BENI PER USO PERSONALE E PER LA CASA	3	0	3	720	3
SERVIZI DI ASSISTENZA SOCIALE RESIDENZIALE	1	4	5	1.338	3
SERVIZI DI VIGILANZA E INVESTIGAZIONE	8	2	10	2.862	4
SERVIZI POSTALI E ATTIVITÀ DI CORRIERE	4	3	7	1.269	3
SERVIZI VETERINARI	0	2	2	531	2
TELECOMUNICAZIONI	3	13	16	3.996	2
TRASPORTO MARITTIMO E PER VIE D'ACQUA	4	0	4	960	4
TRASPORTO TERRESTRE E TRASPORTO MEDIANTE CONDOTTE	31	4	35	9.137	14
Totale complessivo	2.995	5.149	8.144	1.818.987	3.111

2.3 Il ricorso alla CIG in Deroga Covid 19 nel mese di aprile

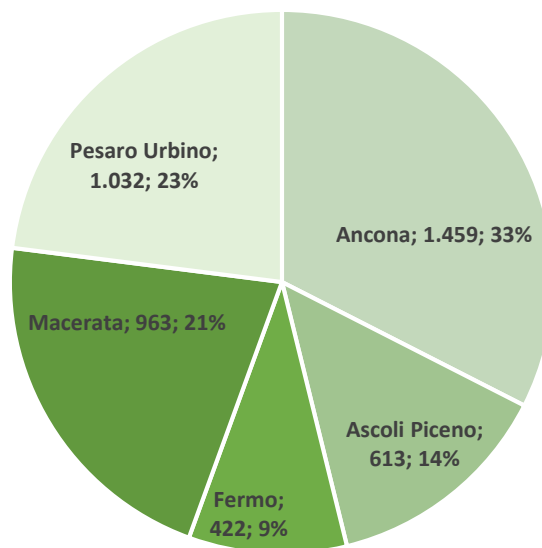
mese di aprile - lavoratori coinvolti per macrosettore e provincia

	Ancona	Ascoli Piceno	Fermo	Macerata	Pesaro Urbino	Totale
Primario	23	54	15	44	31	167
Energia e Ambiente	1			25		26
Manifattura	115	25	101	50	21	312
Costruzioni	9	2	1	10	7	29
Servizi	1.311	532	305	834	973	3.955
Totale complessivo	1.459	613	422	963	1.032	4.489

mese di aprile - lavoratori coinvolti, ore e domande per provincia

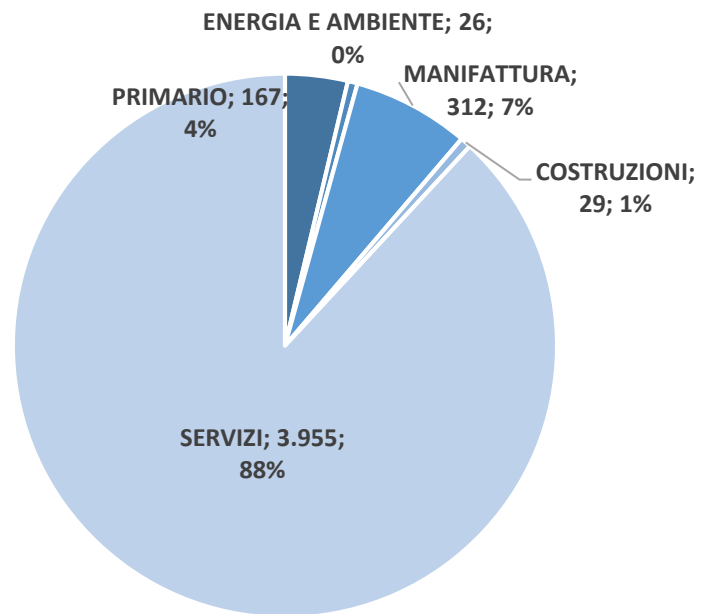
	Ancona	Ascoli Piceno	Fermo	Macerata	Pesaro Urbino	Totale
Lav.maschi	537	321	158	367	429	1812
Lav.femmine	922	292	264	596	603	2677
Lavoratori totali	1.459	613	422	963	1.032	4.489
Ore	309.942	161.226	100.255	213.492	216.761	1.001.676
Domande	576	202	202	366	385	1.731

LAVORATORI CIG COVID 19 PER PROVINCIA, MARCHE Aprile 2020



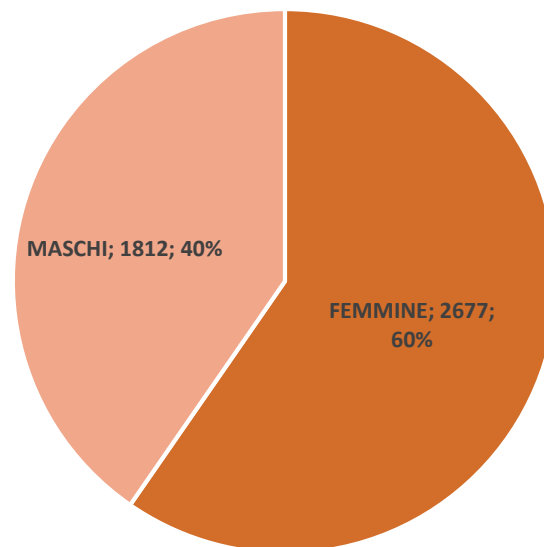
LAVORATORI CIG COVID 19 PER SETTORE, MARCHE

Aprile 2020



LAVORATORI CIG COVID 19 PER GENERE, MARCHE

Aprile 2020



mesi di aprile - lavoratori coinvolti, ore e domande per settore

MARCHE	lav.maschi	lav.femmine	lav.tot.	ore	domande
PRIMARIO	139	28	167	29.564	62
COLTIVAZIONI AGRICOLE E PRODUZIONE DI PRODOTTI ANIMALI, CACCIA E SERVIZI CONNESSI	38	27	65	12.670	29
PESCA E ACQUACOLTURA	100	0	100	16.192	32
SILVICOLTURA ED UTILIZZO DI AREE FORESTALI	1	1	2	702	1
ENERGIA E AMBIENTE	22	4	26	8.787	9
ATTIVITÀ DEI SERVIZI DI SUPPORTO ALL'ESTRAZIONE	4	1	5	1.800	1
ATTIVITÀ DI RACCOLTA, TRATTAMENTO E SMALTIMENTO DEI RIFIUTI; RECUPERO DEI MATERIALI	5	1	6	1.897	3
ATTIVITÀ DI RISANAMENTO E ALTRI SERVIZI DI GESTIONE DEI RIFIUTI	2	0	2	720	1
FORNITURA DI ENERGIA ELETTRICA, GAS, VAPORE E ARIA CONDIZIONATA	11	2	13	4.370	4
MANIFATTURA	117	195	312	76.771	92
ALTRE INDUSTRIE MANIFATTURIERE	8	22	30	7.686	10
CONFEZIONE DI ARTICOLI DI ABBIGLIAMENTO; CONFEZIONE DI ARTICOLI IN PELLE E PELLICCIA	1	13	14	3.564	6
FABBRICAZIONE DI ALTRI PRODOTTI DELLA LAVORAZIONE DI MINERALI NON METALLIFERI	10	1	11	2.200	1
FABBRICAZIONE DI APPARECCHIATURE ELETTRICHE ED APPARECCHIATURE PER USO DOMESTICO NON ELETTRICHE	5	8	13	3.312	8
FABBRICAZIONE DI ARTICOLI IN GOMMA E MATERIE PLASTICHE	17	5	22	2.110	2
FABBRICAZIONE DI ARTICOLI IN PELLE E SIMILI	6	90	96	22.882	32
FABBRICAZIONE DI AUTOVEICOLI, RIMORCHI E SEMIRIMORCHI	3	0	3	1.080	1
FABBRICAZIONE DI CARTA E DI PRODOTTI DI CARTA	0	1	1	360	1
FABBRICAZIONE DI COMPUTER E PRODOTTI DI ELETTRONICA E OTTICA; APPARECCHI ELETTRICI, APPARECCHI ELETTRICI	2	5	7	1.640	3
FABBRICAZIONE DI MACCHINARI ED APPARECCHIATURE NCA	5	0	5	1.600	2
FABBRICAZIONE DI PRODOTTI IN METALLO (ESCLUSI MACCHINARI E ATTREZZATURE)	14	12	26	5.625	9
INDUSTRIA DEL LEGNO E DEI PRODOTTI IN LEGNO E SUGHERO (ESCLUSI I MOBILI); FABBRICAZIONE DI ARTICOLI	7	1	8	2.745	1
INDUSTRIA DELLE BEVANDE	9	2	11	3.861	1
INDUSTRIE ALIMENTARI	16	30	46	12.598	8
RIPARAZIONE, MANUTENZIONE ED INSTALLAZIONE DI MACCHINE ED APPARECCHIATURE	14	4	18	5.238	6
STAMPA E RIPRODUZIONE DI SUPPORTI REGISTRATI	0	1	1	270	1
COSTRUZIONI	24	5	29	6.969	13
COSTRUZIONE DI EDIFICI	8	3	11	2.731	5
INGEGNERIA CIVILE	1	1	2	450	1
LAVORI DI COSTRUZIONE SPECIALIZZATI	15	1	16	3.788	7
SERVIZI	1.510	2.445	3.955	879.586	1.555
ALLOGGIO	14	15	29	5.284	16
ALTRE ATTIVITÀ DI SERVIZI PER LA PERSONA	22	42	64	11.966	23
ALTRE ATTIVITÀ PROFESSIONALI, SCIENTIFICHE E TECNICHE	29	41	70	18.887	37
AMMINISTRAZIONE PUBBLICA E DIFESA; ASSICURAZIONE SOCIALE OBBLIGATORIA	0	2	2	536	2
ASSISTENZA SANITARIA	18	249	267	47.082	141
ASSISTENZA SOCIALE NON RESIDENZIALE	1	10	11	1.680	6
ATTIVITÀ AUSILIARIE DEI SERVIZI FINANZIARI E DELLE ATTIVITÀ ASSICURATIVE	25	157	182	42.860	83
ATTIVITÀ CREATIVE, ARTISTICHE E DI INTRATTENIMENTO	2	7	9	2.634	5
ATTIVITÀ DEGLI STUDI DI ARCHITETTURA E D'INGEGNERIA; COLLAUDI ED ANALISI TECNICHE	45	47	92	24.203	49
ATTIVITÀ DEI SERVIZI DELLE AGENZIE DI VIAGGIO, DEI TOUR OPERATOR E SERVIZI DI PRENOTAZIONE E ATTIVITÀ	5	19	24	5.669	15
ATTIVITÀ DEI SERVIZI DI RISTORAZIONE	101	188	289	43.760	123
ATTIVITÀ DEI SERVIZI D'INFORMAZIONE E ALTRI SERVIZI INFORMATICI	14	88	102	23.082	33
ATTIVITÀ DI DIREZIONE AZIENDALE E DI CONSULENZA GESTIONALE	21	37	58	16.539	28
ATTIVITÀ DI FAMIGLIE E CONVIVENZE COME DATORI DI LAVORO PER PERSONALE DOMESTICO	1	3	4	606	3
ATTIVITÀ DI NOLEGGIO E LEASING OPERATIVO	6	9	15	3.156	8
ATTIVITÀ DI ORGANIZZAZIONI ASSOCIATIVE	41	75	116	26.657	60
ATTIVITÀ DI PRODUZIONE CINEMATOGRAFICA, DI VIDEO E DI PROGRAMMI TELEVISIVI, DI REGISTRAZIONI M	2	1	3	1.080	2
ATTIVITÀ DI PROGRAMMAZIONE E TRASMISSIONE	4	5	9	1.404	4
ATTIVITÀ DI SERVIZI FINANZIARI (ESCLUSE LE ASSICURAZIONI E I FONDI PENSIONE)	7	7	14	4.392	7
ATTIVITÀ DI SERVIZI PER EDIFICI E PAESAGGIO	30	21	51	7.778	14
ATTIVITÀ DI SUPPORTO PER LE FUNZIONI D'UFFICIO E ALTRI SERVIZI DI SUPPORTO ALLE IMPRESE	26	45	71	15.561	41
ATTIVITÀ EDITORIALI	1	1	2	585	2
ATTIVITÀ IMMOBILIARI	16	45	61	14.133	46
ATTIVITÀ LEGALI E CONTABILITÀ	38	358	396	90.603	201
ATTIVITÀ RIGUARDANTI LE LOTTERIE, LE SCOMMESSE, LE CASE DA GIOCO	4	3	7	1.913	5
ATTIVITÀ SPORTIVE, DI INTRATTENIMENTO E DI DIVERTIMENTO	97	30	127	36.320	29
COMMERCIO AL DETTAGLIO (ESCLUSO QUELLO DI AUTOVEICOLI E DI MOTOCICLI)	262	548	810	145.153	233
COMMERCIO ALL'INGROSSO (ESCLUSO QUELLO DI AUTOVEICOLI E DI MOTOCICLI)	281	229	510	138.220	213
COMMERCIO ALL'INGROSSO E AL DETTAGLIO E RIPARAZIONE DI AUTOVEICOLI E MOTOCICLI	157	60	217	55.294	33
ISTRUZIONE	15	38	53	11.496	25
MAGAZZINAGGIO E ATTIVITÀ DI SUPPORTO AI TRASPORTI	138	14	152	46.409	18
PRODUZIONE DI SOFTWARE, CONSULENZA INFORMATICA E ATTIVITÀ CONNESSE	37	19	56	15.174	15
PUBBLICITÀ E RICERCHE DI MERCATO	13	13	26	6.480	9
RICERCA SCIENTIFICA E SVILUPPO	0	7	7	2.040	2
RIPARAZIONE DI COMPUTER E DI BENI PER USO PERSONALE E PER LA CASA	2	0	2	360	1
SERVIZI DI ASSISTENZA SOCIALE RESIDENZIALE	0	1	1	54	1
SERVIZI DI VIGILANZA E INVESTIGAZIONE	4	2	6	609	4
SERVIZI POSTALI E ATTIVITÀ DI CORRIERE	2	0	2	480	1
SERVIZI VETERINARI	0	2	2	292	2
TRASPORTO TERRESTRE E TRASPORTO MEDIANTE CONDOTTE	29	7	36	9.156	15
Totale complessivo	1.812	2.677	4.489	1.001.676	1.731

mese di aprile - lavoratori coinvolti, ore e domande per settore

PROVINCIA DI ANCONA	lav.maschi	lav.femmine	lav.tot.	ore	domande
PRIMARIO	12	11	23	3.806	9
COLTIVAZIONI AGRICOLE E PRODUZIONE DI PRODOTTI ANIMALI, CACCIA E SERVIZI CONNESSI	11	10	21	3.104	8
SILVICOLTURA ED UTILIZZO DI AREE FORESTALI	1	1	2	702	1
ENERGIA E AMBIENTE	0	1	1	216	1
FORNITURA DI ENERGIA ELETTRICA, GAS, VAPORE E ARIA CONDIZIONATA	0	1	1	216	1
MANIFATTURA	47	68	115	29.973	27
ALTRE INDUSTRIE MANIFATTURIERE	6	15	21	6.012	4
CONFEZIONE DI ARTICOLI DI ABBIGLIAMENTO; CONFEZIONE DI ARTICOLI IN PELLE E PELLICCIA	0	4	4	656	2
FABBRICAZIONE DI APPARECCHIATURE ELETTRICHE ED APPARECCHIATURE PER USO DOMESTICO NON ELETTRICHE	2	8	10	2.472	5
FABBRICAZIONE DI AUTOVEICOLI, RIMORCHI E SEMIRIMORCHI	3	0	3	1.080	1
FABBRICAZIONE DI COMPUTER E PRODOTTI DI ELETTRONICA E OTTICA; APPARECCHI ELETTROMEDICALI, APPARECCHI DI DIAGNOSI E APPARECCHI PER LA TERAPIA	1	5	6	1.280	2
FABBRICAZIONE DI MACCHINARI ED APPARECCHIATURE NCA	1	0	1	160	1
FABBRICAZIONE DI PRODOTTI IN METALLO (ESCLUSI MACCHINARI E ATTREZZATURE)	8	12	20	3.672	7
INDUSTRIA DELLE BEVANDE	9	2	11	3.861	1
INDUSTRIE ALIMENTARI	15	22	37	10.060	3
RIPARAZIONE, MANUTENZIONE ED INSTALLAZIONE DI MACCHINE ED APPARECCHIATURE	2	0	2	720	1
CONSTRUZIONI	8	1	9	1.178	5
INGEGNERIA CIVILE	1	1	2	450	1
LAVORI DI COSTRUZIONE SPECIALIZZATI	7	0	7	728	4
SERVIZI	470	841	1.311	274.770	534
ALLOGGIO	4	4	8	1.444	6
ALTRE ATTIVITÀ DI SERVIZI PER LA PERSONA	15	14	29	6.107	9
ALTRE ATTIVITÀ PROFESSIONALI, SCIENTIFICHE E TECNICHE	9	7	16	4.423	8
ASSISTENZA SANITARIA	3	76	79	13.048	44
ASSISTENZA SOCIALE NON RESIDENZIALE	0	5	5	656	2
ATTIVITÀ AUSILIARIE DEI SERVIZI FINANZIARI E DELLE ATTIVITÀ ASSICURATIVE	9	56	65	14.296	33
ATTIVITÀ CREATIVE, ARTISTICHE E DI INTRATTENIMENTO	0	5	5	1.401	4
ATTIVITÀ DEGLI STUDI DI ARCHITETTURA E D'INGEGNERIA; COLLAUDI ED ANALISI TECNICHE	12	17	29	6.446	19
ATTIVITÀ DEI SERVIZI DELLE AGENZIE DI VIAGGIO, DEI TOUR OPERATOR E SERVIZI DI PRENOTAZIONE E ATTIVITÀ DI SERVIZI DI RISTORAZIONE	1	3	4	630	3
ATTIVITÀ DEI SERVIZI DI RISTORAZIONE	42	73	115	14.058	47
ATTIVITÀ DEI SERVIZI D'INFORMAZIONE E ALTRI SERVIZI INFORMATICI	3	29	32	7.399	10
ATTIVITÀ DI DIREZIONE AZIENDALE E DI CONSULENZA GESTIONALE	8	10	18	4.849	9
ATTIVITÀ DI FAMIGLIE E CONVIVENZE COME DATORI DI LAVORO PER PERSONALE DOMESTICO	1	1	2	396	1
ATTIVITÀ DI NOLEGGIO E LEASING OPERATIVO	3	4	7	1.248	3
ATTIVITÀ DI ORGANIZZAZIONI ASSOCIATIVE	11	23	34	7.326	20
ATTIVITÀ DI SERVIZI FINANZIARI (ESCLUSE LE ASSICURAZIONI E I FONDI PENSIONE)	6	5	11	3.357	5
ATTIVITÀ DI SERVIZI PER EDIFICI E PAESAGGIO	26	18	44	6.401	10
ATTIVITÀ DI SUPPORTO PER LE FUNZIONI D'UFFICIO E ALTRI SERVIZI DI SUPPORTO ALLE IMPRESE	13	20	33	6.242	20
ATTIVITÀ IMMOBILIARI	6	25	31	7.101	22
ATTIVITÀ LEGALI E CONTABILITÀ	15	129	144	32.186	79
ATTIVITÀ SPORTIVE, DI INTRATTENIMENTO E DI DIVERTIMENTO	5	8	13	1.225	7
COMMERCIO AL DETTAGLIO (ESCLUSO QUELLO DI AUTOVEICOLI E DI MOTOCICLI)	125	193	318	65.920	65
COMMERCIO ALL'INGROSSO (ESCLUSO QUELLO DI AUTOVEICOLI E DI MOTOCICLI)	63	63	126	29.855	64
COMMERCIO ALL'INGROSSO E AL DETTAGLIO E RIPARAZIONE DI AUTOVEICOLI E MOTOCICLI	37	8	45	13.732	9
ISTRUZIONE	9	23	32	5.916	12
MAGAZZINAGGIO E ATTIVITÀ DI SUPPORTO AI TRASPORTI	5	2	7	2.205	4
PRODUZIONE DI SOFTWARE, CONSULENZA INFORMATICA E ATTIVITÀ CONNESSE	15	4	19	5.905	6
PUBBLICITÀ E RICERCHE DI MERCATO	4	6	10	2.430	2
RICERCA SCIENTIFICA E SVILUPPO	0	7	7	2.040	2
SERVIZI DI VIGILANZA E INVESTIGAZIONE	2	2	4	357	2
SERVIZI POSTALI E ATTIVITÀ DI CORRIERE	2	0	2	480	1
TRASPORTO TERRESTRE E TRASPORTO MEDIANTE CONDOTTE	16	1	17	5.691	6
Totale complessivo	537	922	1.459	309.942	576

mese di aprile - lavoratori coinvolti, ore e domande per settore

PROVINCIA DI ASCOLI PICENO	lav.maschi	lav.femmine	lav.tot.	ore	domande
PRIMARIO	54	0	54	12.669	18
COLTIVAZIONI AGRICOLE E PRODUZIONE DI PRODOTTI ANIMALI, CACCIA E SERVIZI CONNESSI	11	0	11	2.901	6
PESCA E ACQUACOLTURA	43	0	43	9.768	12
MANIFATTURA	18	7	25	7.389	7
ALTRE INDUSTRIE MANIFATTURIERE	0	4	4	630	2
FABBRICAZIONE DI PRODOTTI IN METALLO (ESCLUSI MACCHINARI E ATTREZZATURE)	5	0	5	1.800	1
INDUSTRIA DEL LEGNO E DEI PRODOTTI IN LEGNO E SUGHERO (ESCLUSI I MOBILI); FABBRICAZIONE DI ARTICOLI	7	1	8	2.745	1
RIPARAZIONE, MANUTENZIONE ED INSTALLAZIONE DI MACCHINE ED APPARECCHIATURE	6	1	7	1.944	2
STAMPA E RIPRODUZIONE DI SUPPORTI REGISTRATI	0	1	1	270	1
COSTRUZIONI	0	2	2	360	2
CONSTRUZIONE DI EDIFICI	0	1	1	180	1
LAVORI DI COSTRUZIONE SPECIALIZZATI	0	1	1	180	1
SERVIZI	249	283	532	140.808	175
ALLOGGIO	1	2	3	846	3
ALTRE ATTIVITÀ DI SERVIZI PER LA PERSONA	3	0	3	540	2
ALTRE ATTIVITÀ PROFESSIONALI, SCIENTIFICHE E TECNICHE	3	7	10	2.673	6
ASSISTENZA SANITARIA	4	59	63	11.626	20
ASSISTENZA SOCIALE NON RESIDENZIALE	0	3	3	700	2
ATTIVITÀ AUSILIARIE DEI SERVIZI FINANZIARI E DELLE ATTIVITÀ ASSICURATIVE	4	14	18	4.712	9
ATTIVITÀ DEGLI STUDI DI ARCHITETTURA E D'INGEGNERIA; COLLAUDI ED ANALISI TECNICHE	7	7	14	3.093	7
ATTIVITÀ DEI SERVIZI DELLE AGENZIE DI VIAGGIO, DEI TOUR OPERATOR E SERVIZI DI PRENOTAZIONE E ATTIVITÀ	2	3	5	999	3
ATTIVITÀ DEI SERVIZI DI RISTORAZIONE	5	15	20	3.620	11
ATTIVITÀ DEI SERVIZI D'INFORMAZIONE E ALTRI SERVIZI INFORMATICI	0	15	15	4.068	6
ATTIVITÀ DI DIREZIONE AZIENDALE E DI CONSULENZA GESTIONALE	6	4	10	3.222	4
ATTIVITÀ DI FAMIGLIE E CONVIVENZE COME DATORI DI LAVORO PER PERSONALE DOMESTICO	0	1	1	180	1
ATTIVITÀ DI NOLEGGIO E LEASING OPERATIVO	1	0	1	270	1
ATTIVITÀ DI ORGANIZZAZIONI ASSOCIATIVE	3	7	10	2.394	4
ATTIVITÀ DI SERVIZI PER EDIFICI E PAESAGGIO	0	1	1	180	1
ATTIVITÀ DI SUPPORTO PER LE FUNZIONI D'UFFICIO E ALTRI SERVIZI DI SUPPORTO ALLE IMPRESE	0	3	3	549	2
ATTIVITÀ EDITORIALI	0	1	1	225	1
ATTIVITÀ IMMOBILIARI	4	2	6	1.656	4
ATTIVITÀ LEGALI E CONTABILITÀ	4	28	32	7.168	13
ATTIVITÀ RIGUARDANTI LE LOTTERIE, LE SCOMMESSE, LE CASE DA GIOCO	0	1	1	162	1
ATTIVITÀ SPORTIVE, DI INTRATTENIMENTO E DI DIVERTIMENTO	6	2	8	1.936	5
COMMERCIO AL DETTAGLIO (ESCLUSO QUELLO DI AUTOVEICOLI E DI MOTOCICLI)	16	40	56	13.209	34
COMMERCIO ALL'INGROSSO (ESCLUSO QUELLO DI AUTOVEICOLI E DI MOTOCICLI)	38	48	86	28.943	15
COMMERCIO ALL'INGROSSO E AL DETTAGLIO E RIPARAZIONE DI AUTOVEICOLI E MOTOCICLI	9	5	14	4.217	3
ISTRUZIONE	2	2	4	1.242	1
MAGAZZINAGGIO E ATTIVITÀ DI SUPPORTO AI TRASPORTI	114	4	118	36.878	5
PRODUZIONE DI SOFTWARE, CONSULENZA INFORMATICA E ATTIVITÀ CONNESSE	9	5	14	3.191	4
PUBBLICITÀ E RICERCHE DI MERCATO	2	2	4	1.035	2
RIPARAZIONE DI COMPUTER E DI BENI PER USO PERSONALE E PER LA CASA	2	0	2	360	1
SERVIZI DI ASSISTENZA SOCIALE RESIDENZIALE	0	1	1	54	1
TRASPORTO TERRESTRE E TRASPORTO MEDIANTE CONDOTTE	4	1	5	861	3
Totale complessivo	321	292	613	161.226	202

mese di aprile - lavoratori coinvolti, ore e domande per settore

PROVINCIA DI FERMO	lav.maschi	lav.femmine	lav.tot.	ore	domande
PRIMARIO	14	1	15	3.420	5
COLTIVAZIONI AGRICOLE E PRODUZIONE DI PRODOTTI ANIMALI, CACCIA E SERVIZI CONNESSI	3	1	4	1.404	1
PESCA E ACQUACOLTURA	11	0	11	2.016	4
MANIFATTURA	21	80	101	19.038	34
ALTRE INDUSTRIE MANIFATTURIERE	1	2	3	594	3
CONFEZIONE DI ARTICOLI DI ABBIGLIAMENTO; CONFEZIONE DI ARTICOLI IN PELLE E PELLICCIA	0	3	3	1.080	3
FABBRICAZIONE DI APPARECCHIATURE ELETTRICHE ED APPARECCHIATURE PER USO DOMESTICO NON ELETTRICHE	1	0	1	120	1
FABBRICAZIONE DI ARTICOLI IN GOMMA E MATERIE PLASTICHE	16	4	20	1.570	1
FABBRICAZIONE DI ARTICOLI IN PELLE E SIMILI	3	67	70	14.234	24
INDUSTRIE ALIMENTARI	0	4	4	1.440	2
COSTRUZIONI	0	1	1	96	1
COSTRUZIONE DI EDIFICI	0	1	1	96	1
SERVIZI	123	182	305	77.701	162
ALTRE ATTIVITÀ PROFESSIONALI, SCIENTIFICHE E TECNICHE	4	3	7	1.981	3
ASSISTENZA SANITARIA	5	22	27	5.575	14
ATTIVITÀ AUSILIARIE DEI SERVIZI FINANZIARI E DELLE ATTIVITÀ ASSICURATIVE	1	8	9	2.555	7
ATTIVITÀ DEGLI STUDI DI ARCHITETTURA E D'INGEGNERIA; COLLAUDI ED ANALISI TECNICHE	8	4	12	4.127	5
ATTIVITÀ DEI SERVIZI DELLE AGENZIE DI VIAGGIO, DEI TOUR OPERATOR E SERVIZI DI PRENOTAZIONE E ATTIVITÀ DI SERVIZI DI RISTORAZIONE	1	0	1	135	1
ATTIVITÀ DEI SERVIZI DI RISTORAZIONE	10	14	24	5.061	10
ATTIVITÀ DEI SERVIZI D'INFORMAZIONE E ALTRI SERVIZI INFORMATICI	0	7	7	1.701	2
ATTIVITÀ DI DIREZIONE AZIENDALE E DI CONSULENZA GESTIONALE	1	1	2	482	2
ATTIVITÀ DI NOLEGGIO E LEASING OPERATIVO	0	2	2	585	1
ATTIVITÀ DI ORGANIZZAZIONI ASSOCIATIVE	3	7	10	2.493	8
ATTIVITÀ DI PROGRAMMAZIONE E TRASMISSIONE	1	1	2	450	1
ATTIVITÀ DI SERVIZI PER EDIFICI E PAESAGGIO	3	0	3	720	1
ATTIVITÀ DI SUPPORTO PER LE FUNZIONI D'UFFICIO E ALTRI SERVIZI DI SUPPORTO ALLE IMPRESE	1	2	3	580	2
ATTIVITÀ IMMOBILIARI	1	2	3	765	3
ATTIVITÀ LEGALI E CONTABILITÀ	6	49	55	15.245	25
ATTIVITÀ RIGUARDANTI LE LOTTERIE, LE SCOMMESSE, LE CASE DA GIOCO	2	0	2	720	2
ATTIVITÀ SPORTIVE, DI INTRATTENIMENTO E DI DIVERTIMENTO	1	1	2	288	2
COMMERCIO AL DETTAGLIO (ESCLUSO QUELLO DI AUTOVEICOLI E DI MOTOCICLI)	9	27	36	8.126	26
COMMERCIO ALL'INGROSSO (ESCLUSO QUELLO DI AUTOVEICOLI E DI MOTOCICLI)	44	26	70	19.492	34
COMMERCIO ALL'INGROSSO E AL DETTAGLIO E RIPARAZIONE DI AUTOVEICOLI E MOTOCICLI	4	3	7	1.800	4
ISTRUZIONE	0	1	1	225	1
MAGAZZINAGGIO E ATTIVITÀ DI SUPPORTO AI TRASPORTI	9	1	10	2.316	3
PUBBLICITÀ E RICERCHE DI MERCATO	1	1	2	360	1
TRASPORTO TERRESTRE E TRASPORTO MEDIANTE CONDOTTE	8	0	8	1.920	4
Totale complessivo	158	264	422	100.255	202

mesi di aprile - lavoratori coinvolti, ore e domande per settore

PROVINCIA DI MACERATA	lav.maschi	lav.femmine	lav.tot.	ore	domande
PRIMARIO	38	6	44	5.313	18
COLTIVAZIONI AGRICOLE E PRODUZIONE DI PRODOTTI ANIMALI, CACCIA E SERVIZI CONNESSI	2	6	8	1.905	7
PESCA E ACQUACOLTURA	36	0	36	3.408	11
ENERGIA E AMBIENTE	22	3	25	8.571	8
ATTIVITÀ DEI SERVIZI DI SUPPORTO ALL'ESTRAZIONE	4	1	5	1.800	1
ATTIVITÀ DI RACCOLTA, TRATTAMENTO E SMALTIMENTO DEI RIFIUTI; RECUPERO DEI MATERIALI	5	1	6	1.897	3
ATTIVITÀ DI RISANAMENTO E ALTRI SERVIZI DI GESTIONE DEI RIFIUTI	2	0	2	720	1
FORNITURA DI ENERGIA ELETTRICA, GAS, VAPORE E ARIA CONDIZIONATA	11	1	12	4.154	3
MANIFATTURA	19	31	50	14.034	16
ALTRE INDUSTRIE MANIFATTURIERE	1	1	2	450	1
FABBRICAZIONE DI ALTRI PRODOTTI DELLA LAVORAZIONE DI MINERALI NON METALLIFERI	10	1	11	2.200	1
FABBRICAZIONE DI ARTICOLI IN GOMMA E MATERIE PLASTICHE	1	1	2	540	1
FABBRICAZIONE DI ARTICOLI IN PELLE E SIMILI	3	23	26	8.648	8
FABBRICAZIONE DI CARTA E DI PRODOTTI DI CARTA	0	1	1	360	1
INDUSTRIE ALIMENTARI	1	3	4	1.062	2
RIPARAZIONE, MANUTENZIONE ED INSTALLAZIONE DI MACCHINE ED APPARECCHIATURE	3	1	4	774	2
COSTRUZIONI	10	0	10	3.600	3
COSTRUZIONE DI EDIFICI	2	0	2	720	1
LAVORI DI COSTRUZIONE SPECIALIZZATI	8	0	8	2.880	2
SERVIZI	278	556	834	181.974	321
ALLOGGIO	5	5	10	1.290	2
ALTRE ATTIVITÀ DI SERVIZI PER LA PERSONA	0	23	23	4.227	9
ALTRE ATTIVITÀ PROFESSIONALI, SCIENTIFICHE E TECNICHE	1	5	6	1.350	4
AMMINISTRAZIONE PUBBLICA E DIFESA; ASSICURAZIONE SOCIALE OBBLIGATORIA	0	1	1	360	1
ASSISTENZA SANITARIA	3	39	42	7.053	29
ASSISTENZA SOCIALE NON RESIDENZIALE	0	1	1	180	1
ATTIVITÀ AUSILIARIE DEI SERVIZI FINANZIARI E DELLE ATTIVITÀ ASSICURATIVE	4	31	35	7.235	16
ATTIVITÀ DEGLI STUDI DI ARCHITETTURA E D'INGEGNERIA; COLLAUDI ED ANALISI TECNICHE	3	8	11	2.768	7
ATTIVITÀ DEI SERVIZI DELLE AGENZIE DI VIAGGIO, DEI TOUR OPERATOR E SERVIZI DI PRENOTAZIONE E ATTIVITÀ	0	3	3	844	3
ATTIVITÀ DEI SERVIZI DI RISTORAZIONE	17	29	46	9.188	23
ATTIVITÀ DEI SERVIZI D'INFORMAZIONE E ALTRI SERVIZI INFORMATICI	4	16	20	4.251	7
ATTIVITÀ DI DIREZIONE AZIENDALE E DI CONSULENZA GESTIONALE	3	8	11	3.011	5
ATTIVITÀ DI NOLEGGIO E LEASING OPERATIVO	2	2	4	873	2
ATTIVITÀ DI ORGANIZZAZIONI ASSOCIATIVE	15	20	35	8.109	14
ATTIVITÀ DI PRODUZIONE CINEMATOGRAFICA, DI VIDEO E DI PROGRAMMI TELEVISIVI, DI REGISTRAZIONI M	2	1	3	1.080	2
ATTIVITÀ DI PROGRAMMAZIONE E TRASMISSIONE	0	1	1	324	1
ATTIVITÀ DI SERVIZI PER EDIFICI E PAESAGGIO	1	2	3	477	2
ATTIVITÀ DI SUPPORTO PER LE FUNZIONI D'UFFICIO E ALTRI SERVIZI DI SUPPORTO ALLE IMPRESE	3	8	11	2.478	7
ATTIVITÀ IMMOBILIARI	2	7	9	2.415	8
ATTIVITÀ LEGALI E CONTABILITÀ	5	70	75	16.200	39
ATTIVITÀ RIGUARDANTI LE LOTTERIE, LE SCOMMESSE, LE CASE DA GIOCO	2	1	3	855	1
ATTIVITÀ SPORTIVE, DI INTRATTENIMENTO E DI DIVERTIMENTO	5	4	9	1.795	4
COMMERCIO AL DETTAGLIO (ESCLUSO QUELLO DI AUTOVEICOLI E DI MOTOCICLI)	76	185	261	44.627	61
COMMERCIO ALL'INGROSSO (ESCLUSO QUELLO DI AUTOVEICOLI E DI MOTOCICLI)	64	37	101	28.792	45
COMMERCIO ALL'INGROSSO E AL DETTAGLIO E RIPARAZIONE DI AUTOVEICOLI E MOTOCICLI	37	17	54	17.587	8
ISTRUZIONE	3	9	12	3.618	7
MAGAZZINAGGIO E ATTIVITÀ DI SUPPORTO AI TRASPORTI	9	6	15	4.470	4
PRODUZIONE DI SOFTWARE, CONSULENZA INFORMATICA E ATTIVITÀ CONNESSE	8	8	16	4.257	3
PUBBLICITÀ E RICERCHE DI MERCATO	3	2	5	1.287	2
SERVIZI VETERINARI	0	2	2	292	2
TRASPORTO TERRESTRE E TRASPORTO MEDIANTE CONDOTTE	1	5	6	684	2
Totale complessivo	367	596	963	213.492	366

mese di aprile - lavoratori coinvolti, ore e domande per settore

PROVINCIA DI PESARO E URBINO	lav.maschi	lav.femmine	lav.tot.	ore	domande
PRIMARIO	21	10	31	4.356	12
COLTIVAZIONI AGRICOLE E PRODUZIONE DI PRODOTTI ANIMALI, CACCIA E SERVIZI CONNESSI	11	10	21	3.356	7
PESCA E ACQUACOLTURA	10	0	10	1.000	5
MANIFATTURA	12	9	21	6.337	8
CONFEZIONE DI ARTICOLI DI ABBIGLIAMENTO; CONFEZIONE DI ARTICOLI IN PELLE E PELLICCIA	1	6	7	1.828	1
FABBRICAZIONE DI APPARECCHIATURE ELETTRICHE ED APPARECCHIATURE PER USO DOMESTICO NON ELETTRICHE	2	0	2	720	2
FABBRICAZIONE DI COMPUTER E PRODOTTI DI ELETTRONICA E OTTICA; APPARECCHI ELETTRONICI, APPARECCHI ELETTRICI	1	0	1	360	1
FABBRICAZIONE DI MACCHINARI ED APPARECCHIATURE NCA	4	0	4	1.440	1
FABBRICAZIONE DI PRODOTTI IN METALLO (ESCLUSI MACCHINARI E ATTREZZATURE)	1	0	1	153	1
INDUSTRIE ALIMENTARI	0	1	1	36	1
RIPARAZIONE, MANUTENZIONE ED INSTALLAZIONE DI MACCHINE ED APPARECCHIATURE	3	2	5	1.800	1
CONSTRUZIONI	6	1	7	1.735	2
CONSTRUZIONE DI EDIFICI	6	1	7	1.735	2
SERVIZI	390	583	973	204.333	363
ALLOGGIO	4	4	8	1.704	5
ALTRE ATTIVITÀ DI SERVIZI PER LA PERSONA	4	5	9	1.092	3
ALTRE ATTIVITÀ PROFESSIONALI, SCIENTIFICHE E TECNICHE	12	19	31	8.460	16
AMMINISTRAZIONE PUBBLICA E DIFESA; ASSICURAZIONE SOCIALE OBBLIGATORIA	0	1	1	176	1
ASSISTENZA SANITARIA	3	53	56	9.780	34
ASSISTENZA SOCIALE NON RESIDENZIALE	1	1	2	144	1
ATTIVITÀ AUSILIARIE DEI SERVIZI FINANZIARI E DELLE ATTIVITÀ ASSICURATIVE	7	48	55	14.064	18
ATTIVITÀ CREATIVE, ARTISTICHE E DI INTRATTENIMENTO	2	2	4	1.233	1
ATTIVITÀ DEGLI STUDI DI ARCHITETTURA E D'INGEGNERIA; COLLAUDI ED ANALISI TECNICHE	15	11	26	7.769	11
ATTIVITÀ DEI SERVIZI DELLE AGENZIE DI VIAGGIO, DEI TOUR OPERATOR E SERVIZI DI PRENOTAZIONE E ATTIVITÀ DI SERVIZI	1	10	11	3.062	5
ATTIVITÀ DEI SERVIZI DI RISTORAZIONE	27	57	84	11.833	32
ATTIVITÀ DEI SERVIZI D'INFORMAZIONE E ALTRI SERVIZI INFORMATICI	7	21	28	5.664	8
ATTIVITÀ DI DIREZIONE AZIENDALE E DI CONSULENZA GESTIONALE	3	14	17	4.976	8
ATTIVITÀ DI FAMIGLIE E CONVIVENZE COME DATORI DI LAVORO PER PERSONALE DOMESTICO	0	1	1	30	1
ATTIVITÀ DI NOLEGGIO E LEASING OPERATIVO	0	1	1	180	1
ATTIVITÀ DI ORGANIZZAZIONI ASSOCIATIVE	9	18	27	6.335	14
ATTIVITÀ DI PROGRAMMAZIONE E TRASMISSIONE	3	3	6	630	2
ATTIVITÀ DI SERVIZI FINANZIARI (ESCLUSE LE ASSICURAZIONI E I FONDI PENSIONE)	1	2	3	1.035	2
ATTIVITÀ DI SUPPORTO PER LE FUNZIONI D'UFFICIO E ALTRI SERVIZI DI SUPPORTO ALLE IMPRESE	9	12	21	5.712	10
ATTIVITÀ EDITORIALI	1	0	1	360	1
ATTIVITÀ IMMOBILIARI	3	9	12	2.197	9
ATTIVITÀ LEGALI E CONTABILITÀ	8	82	90	19.804	45
ATTIVITÀ RIGUARDANTI LE LOTTERIE, LE SCOMMESSE, LE CASE DA GIOCO	0	1	1	176	1
ATTIVITÀ SPORTIVE, DI INTRATTENIMENTO E DI DIVERTIMENTO	80	15	95	31.076	11
COMMERCIO AL DETTAGLIO (ESCLUSO QUELLO DI AUTOVEICOLI E DI MOTOCICLI)	36	103	139	13.272	47
COMMERCIO ALL'INGROSSO (ESCLUSO QUELLO DI AUTOVEICOLI E DI MOTOCICLI)	72	55	127	31.138	55
COMMERCIO ALL'INGROSSO E AL DETTAGLIO E RIPARAZIONE DI AUTOVEICOLI E MOTOCICLI	70	27	97	17.958	9
ISTRUZIONE	1	3	4	495	4
MAGAZZINAGGIO E ATTIVITÀ DI SUPPORTO AI TRASPORTI	1	1	2	540	2
PRODUZIONE DI SOFTWARE, CONSULENZA INFORMATICA E ATTIVITÀ CONNESSE	5	2	7	1.821	2
PUBBLICITÀ E RICERCHE DI MERCATO	3	2	5	1.368	2
SERVIZI DI VIGILANZA E INVESTIGAZIONE	2	0	2	252	2
Totale complessivo	429	603	1.032	216.761	385

2.4 Il ricorso alla CIG in Deroga Covid 19 nel mese di Maggio

mese di maggio - lavoratori coinvolti per macrosettore e provincia

	Ancona	Ascoli Piceno	Fermo	Macerata	Pesaro Urbino	Totale
Primario	4	25	7	76	16	128
Energia e Ambiente	2			3		5
Manifattura	12	7	10	19	15	63
Costruzioni	3			1	1	5
Servizi	338	84	95	253	451	1.221
Totale complessivo	359	116	112	352	483	1.422

mese di maggio - lavoratori coinvolti, ore e domande per provincia

	Ancona	Ascoli Piceno	Fermo	Macerata	Pesaro Urbino	Totale
Lav.maschi	109	48	41	174	191	563
Lav.femmine	250	68	71	178	292	859
Lavoratori totali	359	116	112	352	483	1422
Ore	51.157	9.135	14.813	45.276	40.796	161.177
Domande	168	57	58	148	99	530

mese di maggio - lavoratori coinvolti, ore e domande per settore

MARCHE	lav.maschi	lav.femmine	lav.tot.	ore	domande
PRIMARIO	96	32	128	14.071	47
COLTIVAZIONI AGRICOLE E PRODUZIONE DI PRODOTTI ANIMALI, CACCIA E SERVIZI CONNESSI	29	31	60	4.007	19
PESCA E ACQUACOLTURA	67	1	68	10.064	28
ENERGIA E AMBIENTE	3	2	5	576	2
FORNITURA DI ENERGIA ELETTRICA, GAS, VAPORE E ARIA CONDIZIONATA	0	2	2	360	1
GESTIONE DELLE RETI FOGNARIE	3	0	3	216	1
MANIFATTURA	34	29	63	12.174	27
ALTRE INDUSTRIE MANIFATTURIERE	1	0	1	40	1
CONFEZIONE DI ARTICOLI DI ABBIGLIAMENTO; CONFEZIONE DI ARTICOLI IN PELLE E PELLICCIA	3	0	3	132	1
FABBRICAZIONE DI APPARECCHIATURE ELETTRICHE ED APPARECCHIATURE PER USO DOMESTICO NON ELETTRICHE	3	0	3	800	3
FABBRICAZIONE DI ARTICOLI IN GOMMA E MATERIE PLASTICHE	3	1	4	580	1
FABBRICAZIONE DI ARTICOLI IN PELLE E SIMILI	3	11	14	3.140	8
FABBRICAZIONE DI MACCHINARI ED APPARECCHIATURE NCA	1	0	1	360	1
FABBRICAZIONE DI MOBILI	2	2	4	700	1
FABBRICAZIONE DI PRODOTTI IN METALLO (ESCLUSI MACCHINARI E ATTREZZATURE)	7	1	8	1.370	2
INDUSTRIA DELLE BEVANDE	0	1	1	21	1
INDUSTRIE ALIMENTARI	4	9	13	1.377	6
RIPARAZIONE, MANUTENZIONE ED INSTALLAZIONE DI MACCHINE ED APPARECCHIATURE	3	0	3	1.080	1
STAMPA E RIPRODUZIONE DI SUPPORTI REGISTRATI	4	4	8	2.574	1
COSTRUZIONI	4	1	5	620	5
COSTRUZIONE DI EDIFICI	1	1	2	212	2
LAVORI DI COSTRUZIONE SPECIALIZZATI	3	0	3	408	3
SERVIZI	426	795	1.221	133.736	449
ALLOGGIO	5	21	26	6.430	11
ALTRE ATTIVITÀ DI SERVIZI PER LA PERSONA	3	10	13	995	7
ALTRE ATTIVITÀ PROFESSIONALI, SCIENTIFICHE E TECNICHE	3	9	12	2.550	6
ASSICURAZIONI, RIASSICURAZIONI E FONDI PENSIONE (ESCLUSE LE ASSICURAZIONI SOCIALI OBBLIGATORIE)	0	1	1	243	1
ASSISTENZA SANITARIA	7	43	50	4.356	29
ASSISTENZA SOCIALE NON RESIDENZIALE	1	4	5	642	3
ATTIVITÀ AUSILIARIE DEI SERVIZI FINANZIARI E DELLE ATTIVITÀ ASSICURATIVE	3	21	24	4.063	12
ATTIVITÀ CREATIVE, ARTISTICHE E DI INTRATTENIMENTO	1	2	3	305	2
ATTIVITÀ DEGLI STUDI DI ARCHITETTURA E D'INGEGNERIA; COLLAUDI ED ANALISI TECNICHE	13	7	20	4.332	14
ATTIVITÀ DEI SERVIZI DELLE AGENZIE DI VIAGGIO, DEI TOUR OPERATOR E SERVIZI DI PRENOTAZIONE E ATTIVITÀ DI SERVIZI DI RISTORAZIONE	0	7	7	797	3
ATTIVITÀ DEI SERVIZI DI RISTORAZIONE	72	121	193	14.075	83
ATTIVITÀ DEI SERVIZI D'INFORMAZIONE E ALTRI SERVIZI INFORMATICI	2	37	39	4.905	17
ATTIVITÀ DI DIREZIONE AZIENDALE E DI CONSULENZA GESTIONALE	1	2	3	100	2
ATTIVITÀ DI NOLEGGIO E LEASING OPERATIVO	4	6	10	729	3
ATTIVITÀ DI ORGANIZZAZIONI ASSOCIATIVE	6	24	30	5.457	14
ATTIVITÀ DI SERVIZI PER EDIFICI E PAESAGGIO	2	5	7	646	2
ATTIVITÀ DI SUPPORTO PER LE FUNZIONI D'UFFICIO E ALTRI SERVIZI DI SUPPORTO ALLE IMPRESE	4	11	15	2.417	8
ATTIVITÀ IMMOBILIARI	3	9	12	2.093	8
ATTIVITÀ LEGALI E CONTABILITÀ	11	79	90	12.920	49
ATTIVITÀ SPORTIVE, DI INTRATTENIMENTO E DI DIVERTIMENTO	12	14	26	1.990	7
COMMERCIO AL DETTAGLIO (ESCLUSO QUELLO DI AUTOVEICOLI E DI MOTOCICLI)	126	261	387	38.421	96
COMMERCIO ALL'INGROSSO (ESCLUSO QUELLO DI AUTOVEICOLI E DI MOTOCICLI)	49	46	95	10.672	43
COMMERCIO ALL'INGROSSO E AL DETTAGLIO E RIPARAZIONE DI AUTOVEICOLI E MOTOCICLI	71	24	95	5.169	8
ISTRUZIONE	4	13	17	2.458	7
MAGAZZINAGGIO E ATTIVITÀ DI SUPPORTO AI TRASPORTI	2	1	3	894	2
PRODUZIONE DI SOFTWARE, CONSULENZA INFORMATICA E ATTIVITÀ CONNESSE	12	7	19	1.801	5
RICERCA SCIENTIFICA E SVILUPPO	3	6	9	1.932	3
SERVIZI DI ASSISTENZA SOCIALE RESIDENZIALE	2	1	3	657	1
TRASPORTO TERRESTRE E TRASPORTO MEDIANTE CONDOTTE	4	3	7	1.689	3
Totale complessivo	563	859	1.422	161.177	530

mese di maggio - lavoratori coinvolti, ore e domande per settore

PROVINCIA DI ANCONA	lav.maschi	lav.femmine	lav.tot.	ore	domande
PRIMARIO	0	4	4	204	2
COLTIVAZIONI AGRICOLE E PRODUZIONE DI PRODOTTI ANIMALI, CACCIA E SERVIZI CONNESSI	0	4	4	204	2
ENERGIA E AMBIENTE	0	2	2	360	1
FORNITURA DI ENERGIA ELETTRICA, GAS, VAPORE E ARIA CONDIZIONATA	0	2	2	360	1
MANIFATTURA	10	2	12	2.151	6
ALTRE INDUSTRIE MANIFATTURIERE	1	0	1	40	1
FABBRICAZIONE DI APPARECCHIATURE ELETTRICHE ED APPARECCHIATURE PER USO DOMESTICO NON ELETTRICHE	1	0	1	360	1
FABBRICAZIONE DI MACCHINARI ED APPARECCHIATURE NCA	1	0	1	360	1
FABBRICAZIONE DI PRODOTTI IN METALLO (ESCLUSI MACCHINARI E ATTREZZATURE)	7	1	8	1.370	2
INDUSTRIA DELLE BEVANDE	0	1	1	21	1
COSTRUZIONI	2	1	3	280	3
COSTRUZIONE DI EDIFICI	0	1	1	32	1
LAVORI DI COSTRUZIONE SPECIALIZZATI	2	0	2	248	2
SERVIZI	97	241	338	48.162	156
ALLOGGIO	3	14	17	4.710	3
ALTRE ATTIVITÀ DI SERVIZI PER LA PERSONA	0	3	3	490	2
ALTRE ATTIVITÀ PROFESSIONALI, SCIENTIFICHE E TECNICHE	0	4	4	664	3
ASSICURAZIONI, RIASSICURAZIONI E FONDI PENSIONE (ESCLUSE LE ASSICURAZIONI SOCIALI OBBLIGATORIE)	0	1	1	243	1
ASSISTENZA SANITARIA	0	5	5	123	4
ASSISTENZA SOCIALE NON RESIDENZIALE	0	2	2	32	1
ATTIVITÀ AUSILIARIE DEI SERVIZI FINANZIARI E DELLE ATTIVITÀ ASSICURATIVE	1	10	11	2.027	5
ATTIVITÀ DEGLI STUDI DI ARCHITETTURA E D'INGEGNERIA; COLLAUDI ED ANALISI TECNICHE	4	1	5	1.470	4
ATTIVITÀ DEI SERVIZI DI RISTORAZIONE	18	39	57	4.260	23
ATTIVITÀ DEI SERVIZI D'INFORMAZIONE E ALTRI SERVIZI INFORMATICI	0	12	12	1.773	5
ATTIVITÀ DI NOLEGGIO E LEASING OPERATIVO	0	5	5	544	2
ATTIVITÀ DI ORGANIZZAZIONI ASSOCIATIVE	4	18	22	3.815	10
ATTIVITÀ DI SUPPORTO PER LE FUNZIONI D'UFFICIO E ALTRI SERVIZI DI SUPPORTO ALLE IMPRESE	1	7	8	1.718	4
ATTIVITÀ IMMOBILIARI	1	8	9	1.733	5
ATTIVITÀ LEGALI E CONTABILITÀ	0	19	19	2.736	15
ATTIVITÀ SPORTIVE, DI INTRATTENIMENTO E DI DIVERTIMENTO	5	8	13	1.452	3
COMMERCIO AL DETTAGLIO (ESCLUSO QUELLO DI AUTOVEICOLI E DI MOTOCICLI)	21	47	68	11.562	36
COMMERCIO ALL'INGROSSO (ESCLUSO QUELLO DI AUTOVEICOLI E DI MOTOCICLI)	18	18	36	3.783	14
COMMERCIO ALL'INGROSSO E AL DETTAGLIO E RIPARAZIONE DI AUTOVEICOLI E MOTOCICLI	6	1	7	854	5
ISTRUZIONE	4	7	11	1.874	3
MAGAZZINAGGIO E ATTIVITÀ DI SUPPORTO AI TRASPORTI	2	1	3	894	2
PRODUZIONE DI SOFTWARE, CONSULENZA INFORMATICA E ATTIVITÀ CONNESSE	9	7	16	879	4
RICERCA SCIENTIFICA E SVILUPPO	0	4	4	528	2
Totale complessivo	109	250	359	51.157	168

mese di maggio - lavoratori coinvolti, ore e domande per settore

PROVINCIA DI ASCOLI PICENO	lav.maschi	lav.femmine	lav.tot.	ore	domande
PRIMARIO	23	2	25	976	7
COLTIVAZIONI AGRICOLE E PRODUZIONE DI PRODOTTI ANIMALI, CACCIA E SERVIZI CONNESSI	4	2	6	272	1
PESCA E ACQUACOLTURA	19	0	19	704	6
MANIFATTURA	1	6	7	272	2
INDUSTRIE ALIMENTARI	1	6	7	272	2
SERVIZI	24	60	84	7.887	48
ALLOGGIO	0	1	1	360	1
ALTRE ATTIVITÀ PROFESSIONALI, SCIENTIFICHE E TECNICHE	0	1	1	30	1
ASSISTENZA SANITARIA	0	5	5	251	4
ATTIVITÀ AUSILIARIE DEI SERVIZI FINANZIARI E DELLE ATTIVITÀ ASSICURATIVE	2	5	7	1.059	2
ATTIVITÀ DEGLI STUDI DI ARCHITETTURA E D'INGEGNERIA; COLLAUDI ED ANALISI TECNICHE	1	1	2	72	1
ATTIVITÀ DEI SERVIZI DI RISTORAZIONE	9	17	26	1.569	13
ATTIVITÀ DEI SERVIZI D'INFORMAZIONE E ALTRI SERVIZI INFORMATICI	0	11	11	1.540	6
ATTIVITÀ DI DIREZIONE AZIENDALE E DI CONSULENZA GESTIONALE	0	1	1	40	1
ATTIVITÀ DI SUPPORTO PER LE FUNZIONI D'UFFICIO E ALTRI SERVIZI DI SUPPORTO ALLE IMPRESE	1	0	1	360	1
ATTIVITÀ IMMOBILIARI	2	0	2	180	2
ATTIVITÀ LEGALI E CONTABILITÀ	0	7	7	716	4
COMMERCIO AL DETTAGLIO (ESCLUSO QUELLO DI AUTOVEICOLI E DI MOTOCICLI)	6	5	11	591	7
COMMERCIO ALL'INGROSSO (ESCLUSO QUELLO DI AUTOVEICOLI E DI MOTOCICLI)	3	3	6	706	4
ISTRUZIONE	0	3	3	414	1
Totale complessivo	48	68	116	9.135	57

mese di maggio - lavoratori coinvolti, ore e domande per settore

PROVINCIA DI FERMO	lav.maschi	lav.femmine	lav.tot.	ore	domande
PRIMARIO	5	2	7	2.025	3
COLTIVAZIONI AGRICOLE E PRODUZIONE DI PRODOTTI ANIMALI, CACCIA E SERVIZI CONNESSI	1	2	3	585	2
PESCA E ACQUACOLTURA	4	0	4	1.440	1
MANIFATTURA	1	9	10	1.820	7
FABBRICAZIONE DI APPARECCHIATURE ELETTRICHE ED APPARECCHIATURE PER USO DOMESTICO NON ELETTRICHE	1	0	1	240	1
FABBRICAZIONE DI ARTICOLI IN PELLE E SIMILI	0	9	9	1.580	6
SERVIZI	35	60	95	10.968	48
ALLOGGIO	1	0	1	90	1
ALTRE ATTIVITÀ DI SERVIZI PER LA PERSONA	0	2	2	130	1
ASSISTENZA SANITARIA	0	6	6	716	5
ATTIVITÀ CREATIVE, ARTISTICHE E DI INTRATTENIMENTO	1	1	2	80	1
ATTIVITÀ DEGLI STUDI DI ARCHITETTURA E D'INGEGNERIA; COLLAUDI ED ANALISI TECNICHE	2	0	2	480	2
ATTIVITÀ DEI SERVIZI DI RISTORAZIONE	9	19	28	1.883	10
ATTIVITÀ DEI SERVIZI D'INFORMAZIONE E ALTRI SERVIZI INFORMATICI	1	2	3	180	1
ATTIVITÀ DI ORGANIZZAZIONI ASSOCIATIVE	1	0	1	360	1
ATTIVITÀ DI SUPPORTO PER LE FUNZIONI D'UFFICIO E ALTRI SERVIZI DI SUPPORTO ALLE IMPRESE	0	3	3	79	1
ATTIVITÀ LEGALI E CONTABILITÀ	2	11	13	1.157	5
COMMERCIO AL DETTAGLIO (ESCLUSO QUELLO DI AUTOVEICOLI E DI MOTOCICLI)	7	11	18	3.225	11
COMMERCIO ALL'INGROSSO (ESCLUSO QUELLO DI AUTOVEICOLI E DI MOTOCICLI)	4	4	8	890	7
COMMERCIO ALL'INGROSSO E AL DETTAGLIO E RIPARAZIONE DI AUTOVEICOLI E MOTOCICLI	4	0	4	600	1
TRASPORTO TERRESTRE E TRASPORTO MEDIANTE CONDOTTE	3	1	4	1.098	1
Totale complessivo	41	71	112	14.813	58

mese di maggio - lavoratori coinvolti, ore e domande per settore

PROVINCIA DI MACERATA	lav.maschi	lav.femmine	lav.tot.	ore	domande
PRIMARIO	56	20	76	9.007	31
COLTIVAZIONI AGRICOLE E PRODUZIONE DI PRODOTTI ANIMALI, CACCIA E SERVIZI CONNESSI	13	20	33	1.439	11
PESCA E ACQUACOLTURA	43	0	43	7.568	20
ENERGIA E AMBIENTE	3	0	3	216	1
GESTIONE DELLE RETI FOGNARIE	3	0	3	216	1
MANIFATTURA	13	6	19	4.152	7
CONFEZIONE DI ARTICOLI DI ABBIGLIAMENTO; CONFEZIONE DI ARTICOLI IN PELLE E PELLICCIA	3	0	3	132	1
FABBRICAZIONE DI APPARECCHIATURE ELETTRICHE ED APPARECCHIATURE PER USO DOMESTICO NON ELETTRICHE	1	0	1	200	1
FABBRICAZIONE DI ARTICOLI IN PELLE E SIMILI	3	2	5	1.560	2
FABBRICAZIONE DI MOBILI	2	2	4	700	1
INDUSTRIE ALIMENTARI	1	2	3	480	1
RIPARAZIONE, MANUTENZIONE ED INSTALLAZIONE DI MACCHINE ED APPARECCHIATURE	3	0	3	1.080	1
COSTRUZIONI	1	0	1	160	1
LAVORI DI COSTRUZIONE SPECIALIZZATI	1	0	1	160	1
SERVIZI	101	152	253	31.741	108
ALLOGGIO	1	2	3	601	3
ALTRE ATTIVITÀ DI SERVIZI PER LA PERSONA	0	4	4	110	2
ALTRE ATTIVITÀ PROFESSIONALI, SCIENTIFICHE E TECNICHE	3	3	6	1.764	1
ASSISTENZA SANITARIA	3	15	18	1.585	8
ASSISTENZA SOCIALE NON RESIDENZIALE	1	2	3	610	2
ATTIVITÀ AUSILIARIE DEI SERVIZI FINANZIARI E DELLE ATTIVITÀ ASSICURATIVE	0	3	3	325	3
ATTIVITÀ DEGLI STUDI DI ARCHITETTURA E D'INGEGNERIA; COLLAUDI ED ANALISI TECNICHE	0	3	3	540	3
ATTIVITÀ DEI SERVIZI DELLE AGENZIE DI VIAGGIO, DEI TOUR OPERATOR E SERVIZI DI PRENOTAZIONE E ATTIVITÀ CONNESSE	0	3	3	481	1
ATTIVITÀ DEI SERVIZI DI RISTORAZIONE	30	28	58	4.518	22
ATTIVITÀ DEI SERVIZI D'INFORMAZIONE E ALTRI SERVIZI INFORMATICI	1	7	8	602	3
ATTIVITÀ DI DIREZIONE AZIENDALE E DI CONSULENZA GESTIONALE	1	1	2	60	1
ATTIVITÀ DI NOLEGGIO E LEASING OPERATIVO	4	1	5	185	1
ATTIVITÀ DI ORGANIZZAZIONI ASSOCIATIVE	1	4	5	967	2
ATTIVITÀ DI SERVIZI PER EDIFICI E PAESAGGIO	1	5	6	607	1
ATTIVITÀ DI SUPPORTO PER LE FUNZIONI D'UFFICIO E ALTRI SERVIZI DI SUPPORTO ALLE IMPRESE	1	0	1	200	1
ATTIVITÀ LEGALI E CONTABILITÀ	7	21	28	4.387	12
ATTIVITÀ SPORTIVE, DI INTRATTENIMENTO E DI DIVERTIMENTO	5	5	10	220	2
COMMERCIO AL DETTAGLIO (ESCLUSO QUELLO DI AUTOVEICOLI E DI MOTOCICLI)	20	33	53	8.378	24
COMMERCIO ALL'INGROSSO (ESCLUSO QUELLO DI AUTOVEICOLI E DI MOTOCICLI)	14	8	22	2.917	12
COMMERCIO ALL'INGROSSO E AL DETTAGLIO E RIPARAZIONE DI AUTOVEICOLI E MOTOCICLI	3	0	3	500	1
ISTRUZIONE	0	1	1	125	1
RICERCA SCIENTIFICA E SVILUPPO	3	2	5	1.404	1
SERVIZI DI ASSISTENZA SOCIALE RESIDENZIALE	2	1	3	657	1
Totale complessivo	174	178	352	45.276	148

meze di maggio - lavoratori coinvolti, ore e domande per settore

PROVINCIA DI PESARO E URBINO	lav.maschi	lav.femmine	lav.tot.	ore	domande
PRIMARIO	12	4	16	1.859	4
COLTIVAZIONI AGRICOLE E PRODUZIONE DI PRODOTTI ANIMALI, CACCIA E SERVIZI CONNESSI	11	3	14	1.507	3
PESCA E ACQUACOLTURA	1	1	2	352	1
MANIFATTURA	9	6	15	3.779	5
FABBRICAZIONE DI ARTICOLI IN GOMMA E MATERIE PLASTICHE	3	1	4	580	1
INDUSTRIE ALIMENTARI	2	1	3	625	3
STAMPA E RIPRODUZIONE DI SUPPORTI REGISTRATI	4	4	8	2.574	1
COSTRUZIONI	1	0	1	180	1
COSTRUZIONE DI EDIFICI	1	0	1	180	1
SERVIZI	169	282	451	34.978	89
ALLOGGIO	0	4	4	669	3
ALTRE ATTIVITÀ DI SERVIZI PER LA PERSONA	3	1	4	265	2
ALTRE ATTIVITÀ PROFESSIONALI, SCIENTIFICHE E TECNICHE	0	1	1	92	1
ASSISTENZA SANITARIA	4	12	16	1.681	8
ATTIVITÀ AUSILIARIE DEI SERVIZI FINANZIARI E DELLE ATTIVITÀ ASSICURATIVE	0	3	3	652	2
ATTIVITÀ CREATIVE, ARTISTICHE E DI INTRATTENIMENTO	0	1	1	225	1
ATTIVITÀ DEGLI STUDI DI ARCHITETTURA E D'INGEGNERIA; COLLAUDI ED ANALISI TECNICHE	6	2	8	1.770	4
ATTIVITÀ DEI SERVIZI DELLE AGENZIE DI VIAGGIO, DEI TOUR OPERATOR E SERVIZI DI PRENOTAZIONE E ATTI	0	4	4	316	2
ATTIVITÀ DEI SERVIZI DI RISTORAZIONE	6	18	24	1.846	15
ATTIVITÀ DEI SERVIZI D'INFORMAZIONE E ALTRI SERVIZI INFORMATICI	0	5	5	810	2
ATTIVITÀ DI ORGANIZZAZIONI ASSOCIATIVE	0	2	2	315	1
ATTIVITÀ DI SERVIZI PER EDIFICI E PAESAGGIO	1	0	1	39	1
ATTIVITÀ DI SUPPORTO PER LE FUNZIONI D'UFFICIO E ALTRI SERVIZI DI SUPPORTO ALLE IMPRESE	1	1	2	60	1
ATTIVITÀ IMMOBILIARI	0	1	1	180	1
ATTIVITÀ LEGALI E CONTABILITÀ	2	21	23	3.925	13
ATTIVITÀ SPORTIVE, DI INTRATTENIMENTO E DI DIVERTIMENTO	2	1	3	318	2
COMMERCIO AL DETTAGLIO (ESCLUSO QUELLO DI AUTOVEICOLI E DI MOTOCICLI)	72	165	237	14.666	18
COMMERCIO ALL'INGROSSO (ESCLUSO QUELLO DI AUTOVEICOLI E DI MOTOCICLI)	10	13	23	2.376	6
COMMERCIO ALL'INGROSSO E AL DETTAGLIO E RIPARAZIONE DI AUTOVEICOLI E MOTOCICLI	58	23	81	3.215	1
ISTRUZIONE	0	2	2	45	2
PRODUZIONE DI SOFTWARE, CONSULENZA INFORMATICA E ATTIVITÀ CONNESSE	3	0	3	922	1
TRASPORTO TERRESTRE E TRASPORTO MEDIANTE CONDOTTE	1	2	3	591	2
Totale complessivo	191	292	483	40.796	99

2.5 Il ricorso alla CIG in Deroga Covid 19 nel mese di Giugno

mese di Giugno - lavoratori coinvolti per macrosettore e provincia

	Ancona	Ascoli Piceno	Fermo	Macerata	Pesaro Urbino	Totale
Primario				2	9	11
Manifattura	21			2	1	24
Servizi	40	5	19	23	43	130
Totale complessivo	61	5	19	27	53	165

mese di Giugno - lavoratori coinvolti, ore e domande per provincial

	Ancona	Ascoli Piceno	Fermo	Macerata	Pesaro Urbino	Totale
Lav.maschi	24	1	11	13	25	74
Lav.femmine	34	4	8	14	35	95
Lavoratori totali	58	5	19	27	60	169
Ore	9.894	305	4.364	5.911	8.318	28.791
Domande	25	4	8	17	32	86

mese di giugno - lavoratori coinvolti, ore e domande per settore

MARCHE	lav.maschi	lav.femmine	lav.tot.	ore	domande
PRIMARIO	13	4	17	1.819	5
Coltivazione di piante per la produzione di bevande	1	0	1	236	1
Coltivazioni miste di cereali, legumi da granella e semi oleosi	6	4	10	943	2
Pesca in acque marine e lagunari e servizi connessi	6	0	6	640	2
MANIFATTURA	14	10	24	4.772	7
Confezioni varie e accessori per l'abbigliamento	0	1	1	200	1
Fabbricazione di altre apparecchiature elettriche nca	1	6	7	1.056	3
Fabbricazione di altri prodotti vari in legno (esclusi i mobili)	2	1	3	1.080	1
Produzione di vini da tavola e v.p.q.r.d.	9	2	11	1.716	1
Riparazione e manutenzione di altre macchine per impieghi speciali nca (incluse le macchine utensil	2	0	2	720	1
SERVIZI	47	81	128	22.200	74
"Agenti e rappresentanti di altri prodotti alimentari (incluse le uova e gli alimenti per gli animali don	0	2	2	504	1
Agenti di assicurazioni	0	7	7	1.071	4
Alberghi	1	0	1	158	1
Altre attività di consulenza imprenditoriale e altra consulenza amministrativo-gestionale e pianificaz	3	0	3	1.080	1
Altre attività di intrattenimento e di divertimento nca	0	1	1	72	1
Altre attività di pulizia nca	1	0	1	15	1
Altre attività di servizi per la persona nca	2	2	4	288	2
Altre strutture di assistenza sociale residenziale	0	1	1	180	1
Altri servizi di istruzione nca	1	2	3	495	2
Altri servizi di supporto alle imprese nca	0	2	2	450	1
Altri studi medici specialistici e poliambulatori	0	1	1	108	1
Amministrazione di condomini e gestione di beni immobili per conto terzi	0	1	1	85	1
Attività degli studi legali	0	5	5	1.135	3
Attività degli studi odontoiatrici	0	2	2	576	2
Attività delle agenzie di viaggio	0	1	1	145	1
Attività delle società fiduciarie di amministrazione	0	1	1	68	1
Attività di altre organizzazioni associative nca	1	3	4	1.026	2
Bar e altri esercizi simili senza cucina	0	3	3	253	3
Collaudi e analisi tecniche di prodotti	1	0	1	360	1
Commercio al dettaglio di calzature e accessori	0	1	1	99	1
Commercio al dettaglio di carni e di prodotti a base di carne	0	1	1	32	1
Commercio al dettaglio di combustibile per uso domestico e per riscaldamento	0	1	1	360	1
Commercio al dettaglio di fiori e piante	0	1	1	120	1
Commercio al dettaglio di generi di monopolio (tabaccherie)	0	1	1	126	1
Commercio al dettaglio di materiali da costruzione, ceramiche e piastrelle	2	2	4	820	3
Commercio al dettaglio di mobili per la casa	1	1	2	350	1
Commercio all'ingrosso di abbigliamento e accessori	1	1	2	80	1
Commercio all'ingrosso di altre macchine ed attrezzature per l'industria, il commercio e la navigazione	2	1	3	120	1
Commercio all'ingrosso di altri articoli tessili	1	0	1	80	1
Commercio all'ingrosso di altri materiali da costruzione	2	0	2	40	1
Commercio all'ingrosso di articoli sportivi (incluse le biciclette)	2	1	3	360	1
Commercio all'ingrosso di cuoio e pelli gregge e lavorate (escluse le pelli per pellicceria)	1	1	2	450	1
Commercio all'ingrosso di libri, riviste e giornali	0	1	1	260	1
Commercio all'ingrosso di metalli non ferrosi e prodotti semilavorati	0	1	1	196	1
Commercio all'ingrosso di prodotti chimici per l'industria	1	0	1	240	1
Commercio all'ingrosso non specializzato	1	2	3	1.080	1
Corsi di formazione e corsi di aggiornamento professionale	1	2	3	480	1
Elaborazione elettronica di dati contabili (esclusi i Centri di assistenza fiscale - Caf)	0	3	3	110	2
Farmacie	2	12	14	2.294	4
Intermediari dei trasporti	0	1	1	171	1
Locazione immobiliare di beni propri	1	2	3	815	2
Regolamentazione dell'attività degli organismi preposti ai servizi ricreativi, culturali e sociali vari	0	1	1	80	1
Riparazioni meccaniche di autoveicoli	2	0	2	720	2
Ristorazione con somministrazione	1	3	4	394	2
Servizi di progettazione di ingegneria integrata	1	0	1	200	1
Servizi forniti da dottori commercialisti	0	2	2	414	2
Servizi forniti da ragionieri e periti commerciali	1	1	2	440	2
Servizi forniti da revisori contabili, periti, consulenti ed altri soggetti che svolgono attività in materia	0	2	2	675	2
Trasmissioni radiofoniche	4	2	6	1.102	1
Trasporto terrestre di passeggeri in aree urbane e suburbane	10	0	10	1.424	2
Totale complessivo	74	95	169	28.791	86

mese di giugno - lavoratori coinvolti, ore e domande per settore

PROVINCIA DI ANCONA			lav.tot.	ore	imprese
MANIFATTURA	12	9	21	3.852	5
Fabbricazione di altre apparecchiature elettriche nca	1	6	7	1.056	3
Fabbricazione di altri prodotti vari in legno (esclusi i mobili)	2	1	3	1.080	1
Produzione di vini da tavola e v.p.q.r.d.	9	2	11	1.716	1
SERVIZI	12	25	37	6.042	20
"Agenti e rappresentanti di altri prodotti alimentari (incluse le uova e gli alimenti per gli animali)	0	2	2	504	1
Altre strutture di assistenza sociale residenziale	0	1	1	180	1
Altri servizi di istruzione nca	1	1	2	315	1
Amministrazione di condomini e gestione di beni immobili per conto terzi	0	1	1	85	1
Attività degli studi odontoiatrici	0	2	2	576	2
Attività di altre organizzazioni associative nca	0	1	1	180	1
Bar e altri esercizi simili senza cucina	0	1	1	53	1
Commercio al dettaglio di carni e di prodotti a base di carne	0	1	1	32	1
Commercio all'ingrosso di altre macchine ed attrezzature per l'industria, il commercio e la pubblica amministrazione	2	1	3	120	1
Commercio all'ingrosso di altri materiali da costruzione	2	0	2	40	1
Commercio all'ingrosso di libri, riviste e giornali	0	1	1	260	1
Commercio all'ingrosso di metalli non ferrosi e prodotti semilavorati	0	1	1	196	1
Corsi di formazione e corsi di aggiornamento professionale	1	2	3	480	1
Farmacie	1	6	7	1.350	2
Servizi di progettazione di ingegneria integrata	1	0	1	200	1
Servizi forniti da dottori commercialisti	0	1	1	54	1
Servizi forniti da revisori contabili, periti, consulenti ed altri soggetti che svolgono attività	0	1	1	315	1
Trasmissioni radiofoniche	4	2	6	1.102	1
Totale complessivo	24	34	58	9.894	25

mese di giugno - lavoratori coinvolti, ore e domande per settore

PROVINCIA DI ASCOLI PICENO			lav.maschi	lav.femmine	lav.tot.	ore	domande
SERVIZI	1	4	5	305	4		
Altre attività di pulizia nca	1	0	1	15	1		
Commercio al dettaglio di generi di monopolio (tabaccherie)	0	1	1	126	1		
Elaborazione elettronica di dati contabili (esclusi i Centri di assistenza fiscale - Caf)	0	1	1	20	1		
Ristorazione con somministrazione	0	2	2	144	1		
Totale complessivo	1	4	5	305	4		

mese di giugno - lavoratori coinvolti, ore e domande per settore

PROVINCIA DI FERMO			lav.maschi	lav.femmine	lav.tot.	ore	domande
SERVIZI	11	8	19	4.364	8		
Attività degli studi legali	0	2	2	720	1		
Commercio al dettaglio di combustibile per uso domestico e per riscaldamento	0	1	1	360	1		
Commercio al dettaglio di materiali da costruzione, ceramiche e piastrelle	0	1	1	60	1		
Commercio all'ingrosso non specializzato	1	2	3	1.080	1		
Servizi forniti da dottori commercialisti	0	1	1	360	1		
Servizi forniti da revisori contabili, periti, consulenti ed altri soggetti che svolgono attività in materia di	0	1	1	360	1		
Trasporto terrestre di passeggeri in aree urbane e suburbane	10	0	10	1.424	2		
Totale complessivo	11	8	19	4.364	8		

mese di giugno - lavoratori coinvolti, ore e domande per settore

PROVINCIA DI MACERATA			lav.maschi	lav.femmine	lav.tot.	ore	domande
PRIMARIO	0	2	2	702	1		
Coltivazioni miste di cereali, legumi da granella e semi oleosi	0	2	2	702	1		
MANIFATTURA	2	0	2	720	1		
Riparazione e manutenzione di altre macchine per impieghi speciali nca (incluse le macchine utensili)	2	0	2	720	1		
SERVIZI	11	12	23	4.489	15		
Agenti di assicurazioni	0	2	2	200	2		
Altre attività di consulenza imprenditoriale e altra consulenza amministrativo-gestionale e pianificazione	3	0	3	1.080	1		
Altri servizi di supporto alle imprese nca	0	2	2	450	1		
Commercio al dettaglio di calzature e accessori	0	1	1	99	1		
Commercio al dettaglio di fiori e piante	0	1	1	120	1		
Commercio al dettaglio di materiali da costruzione, ceramiche e piastrelle	0	1	1	360	1		
Commercio all'ingrosso di abbigliamento e accessori	1	1	2	80	1		
Commercio all'ingrosso di articoli sportivi (incluse le biciclette)	2	1	3	360	1		
Commercio all'ingrosso di cuoio e pelli gregge e lavorate (escluse le pelli per pellicceria)	1	1	2	450	1		
Commercio all'ingrosso di prodotti chimici per l'industria	1	0	1	240	1		
Riparazioni meccaniche di autoveicoli	2	0	2	720	2		
Ristorazione con somministrazione	1	1	2	250	1		
Servizi forniti da ragionieri e periti commerciali	0	1	1	80	1		
Totale complessivo	13	14	27	5.911	17		

mesi di giugno - lavoratori coinvolti, ore e domande per settore

PROVINCIA DI PESARO E URBINO	lav.maschi	lav.femmine	lav.tot.	ore	domande
PRIMARIO	13	2	15	1.117	4
Coltivazione di piante per la produzione di bevande	1	0	1	236	1
Coltivazioni miste di cereali, legumi da granella e semi oleosi	6	2	8	241	1
Pesca in acque marine e lagunari e servizi connessi	6	0	6	640	2
MANIFATTURA	0	1	1	200	1
Confezioni varie e accessori per l'abbigliamento	0	1	1	200	1
SERVIZI	12	32	44	7.001	27
Agenti di assicurazioni	0	5	5	872	2
Alberghi	1	0	1	158	1
Altre attività di intrattenimento e di divertimento nca	0	1	1	72	1
Altre attività di servizi per la persona nca	2	2	4	288	2
Altri servizi di istruzione nca	0	1	1	180	1
Altri studi medici specialistici e poliambulatori	0	1	1	108	1
Attività degli studi legali	0	3	3	415	2
Attività delle agenzie di viaggio	0	1	1	145	1
Attività delle società fiduciarie di amministrazione	0	1	1	68	1
Attività di altre organizzazioni associative nca	1	2	3	846	1
Bar e altri esercizi simili senza cucina	0	2	2	200	2
Collaudi e analisi tecniche di prodotti	1	0	1	360	1
Commercio al dettaglio di materiali da costruzione, ceramiche e piastrelle	2	0	2	400	1
Commercio al dettaglio di mobili per la casa	1	1	2	350	1
Commercio all'ingrosso di altri articoli tessili	1	0	1	80	1
Elaborazione elettronica di dati contabili (esclusi i Centri di assistenza fiscale - Caf)	0	2	2	90	1
Farmacie	1	6	7	944	2
Intermediari dei trasporti	0	1	1	171	1
Locazione immobiliare di beni propri	1	2	3	815	2
Regolamentazione dell'attività degli organismi preposti ai servizi ricreativi, culturali e sociali vari	0	1	1	80	1
Servizi forniti da ragionieri e periti commerciali	1	0	1	360	1
Totale complessivo	25	35	60	8.318	32