


Da smartphone

Per seguire l'attività prevista tramite piattaforma è necessario scaricare l'app di Teams da Play Store/Google Play





Una volta installata, non è necessario aprire l'app e registrarsi:

si accede direttamente il giorno previsto per l'attività dal link che arriva nella mail di invito

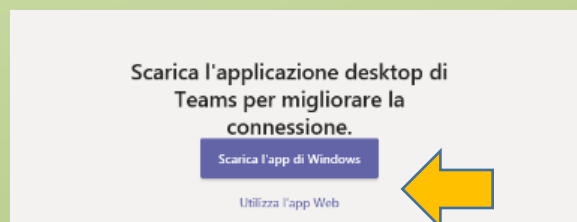
Mail di invito





1. **Link:** Fai clic qui per partecipare alla riunione
2. Scegliere l'app di Teams per accedere alla riunione
3. Partecipa alla riunione (non cliccare su "accedi e partecipa")
4. Digitare il proprio nome e cognome e accedere.
5. Attivare la telecamera  e l'audio  a inizio attività per l'identificazione

Da computer (solo se dotati di telecamera o webcam)

Non è necessario scaricare e installare l'app: **si accede direttamente dal link della mail di invito** (vd immagine sopra), che propone comunque la scelta di scaricare l'app o di accesso diretto; in quest'ultimo caso, scegliere "Continua in questo browser" e successivamente "Utilizza l'app Web"



Attivare la telecamera  e l'audio  a inizio attività per l'identificazione

IMPORTANTE: non accettare l'invito

