



Calzature e Pelletterie MARCHE Anno 2022

Settore Controllo di gestione e Sistemi Statistici
Dipartimento programmazione regionale,
UE e Risorse Finanziarie, Umane e Strumentali
Via Gentile da Fabriano, 2/4 -60125 Ancona
Tel. 071 806.4470

E-mail: settore.controllogestionesis@regione.marche.it

Dirigente: Stefania Ambrosini

A cura di: Sergio Carabellese

sergio.carabellese@regione.marche.it

Fabbricazione di Calzature e pelletterie

Localizzazioni

Fabbricazione di calzature e pelletterie (var%)

variazioni congiunturale T2-2022/T1-2022		variazioni tendenziale T2-2022/T2-2021	
Marche	Italia	Marche	Italia
-1,1	-0,4	-5,6	-2,3

Addetti alle localizzazioni

Fabbricazione di calzature e pelletterie (var%)

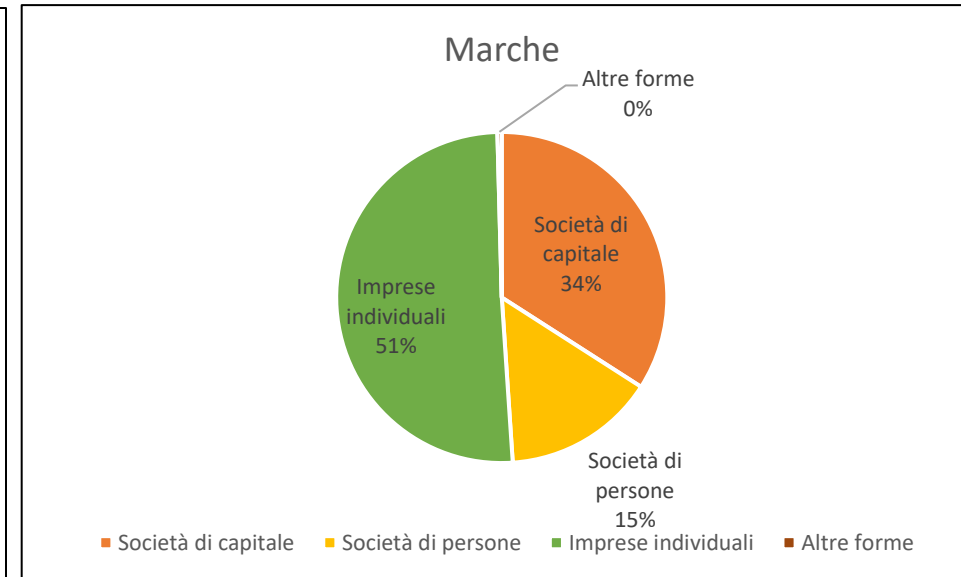
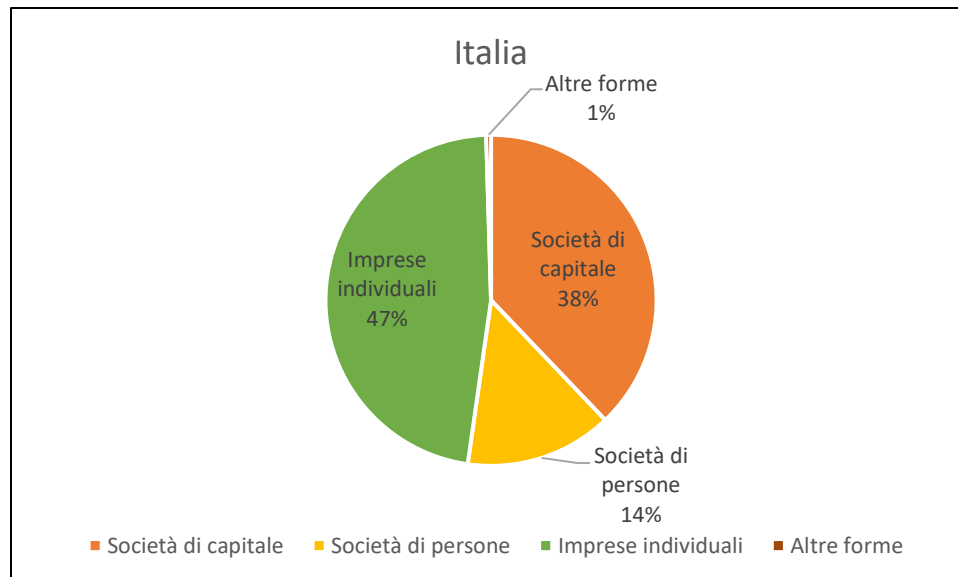
variazioni congiunturale T2-2022/T1-2022		variazioni tendenziale T2-2022/T2-2021	
Marche	Italia	Marche	Italia
1,3	1,8	-0,6	2,8

Le aziende del settore di calzature e pelletterie si dividono tra: fabbricazione di calzature (34,1%); fabbricazione di parti in cuoio per calzature (55,0%); fabbricazione di altri articoli da viaggio, borse e simili, pelletteria e selleria (8,5%); preparazione e concia del cuoio, preparazione e tintura di pellicce (2,4%).

Nel secondo trimestre 2022 le localizzazioni del settore delle calzature e Pelletterie nelle Marche ammontano al 16 % di quelle presenti sul territorio nazionale.

Rispetto al primo trimestre del 2022 nel territorio regionale il numero delle aziende nel settore si è ridotto dell'1,1%, mentre rispetto allo stesso trimestre dell'anno precedente la riduzione è stata del 5,6%.

Sedi di impresa per forma giuridica di Calzature e pelletterie



Imprese attive per classe di addetti (%)

	Micro addetti da 0 a 9	Piccole da 10 a 49	Medie da 50 a 249	Grandi da 50 a 500
Italia	78,9	18,6	2,2	0,3
Marche	80,5	17,9	1,5	0,1

NOTA: Il settore Ateco preso in considerazione per le Calzature e Pelletterie è il C 15 che comprende: Preparazione e concia del cuoio; preparazione e tintura di pellicce (15.11); Fabbricazione di articoli da viaggio, borse e simili, pelletteria e selleria (15.12); Fabbricazione di calzature (15.20.1), Fabbricazione di parti in cuoio per calzature (15.20.2)

Fonte: elaborazioni su dati Infocamere

Fabbricazione di calzature

Localizzazioni

Marche e Italia - Fabbricazione di calzature (var%)

	variazioni congiunturale T2-2022/T1-2022		variazioni tendenziale T2-2022/T2-2021	
	Marche	Italia	Marche	Italia
Fabbricazione di calzature	-1,9	-0,9	-5,4	-3,2
Fabbricazione di parti in cuoio per calzature	-0,4	0,2	-5,0	-2,6
Totale calzature	-1,0	-0,5	-5,2	-2,9

Addetti alle Localizzazioni

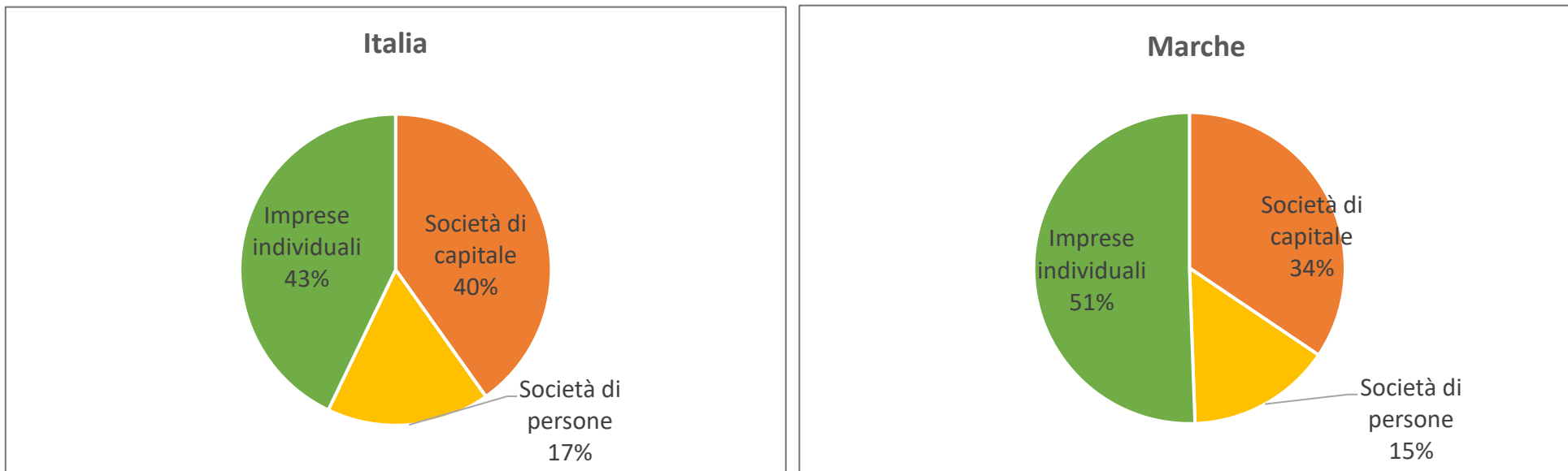
Marche e Italia - Fabbricazione di calzature (var%)

	variazioni congiunturale T2-2022/T1-2022		variazioni tendenziale T2-2022/T2-2021	
	Marche	Italia	Marche	Italia
Fabbricazione di calzature	0,5	2,5	-2,5	2,5
Fabbricazione di parti in cuoio per calzature	3,1	2,5	2,7	3,3
Totale calzature	1,5	2,5	-0,4	2,8

Nel secondo trimestre 2022 le localizzazioni del settore delle calzature nelle Marche ammontano al 28% di quelle presenti sul territorio nazionale.

Rispetto al primo trimestre del 2022 nel territorio regionale il numero delle aziende della fabbricazione di calzature, ivi comprese quella delle parti in cuoio, si è ridotto dell'1%, mentre rispetto allo stesso trimestre dell'anno precedente la riduzione è stata del 5,2%.

Sedi di impresa per forma giuridica nelle Calzature



NOTA: I settori Ateco presi in considerazione sono: Fabbricazione di calzature (15.20.1), Fabbricazione di parti in cuoio per calzature (15.20.2)

Fonte: elaborazioni su dati Infocamere

Commercio all'ingrosso e al dettaglio delle Calzature

Localizzazioni

Marche e Italia - Commercio delle calzature (var%)

	variazioni congiunturale T2-2022/T1-2022		variazioni tendenziale T2-2022/T2-2021	
	Marche	Italia	Marche	Italia
Commercio all'ingrosso di calzature e accessori	-1,6	0,0	-6,3	-3,7
Commercio al dettaglio di calzature e accessori	-0,8	0,2	-3,3	-2,6
Totale ingrosso e dettaglio calzature	-1,1	0,1	-4,5	-2,8

Addetti alle localizzazioni

Marche e Italia - Commercio delle calzature (var%)

	variazioni congiunturale T2-2022/T1-2022		variazioni tendenziale T2-2022/T2-2021	
	Marche	Italia	Marche	Italia
Commercio all'ingrosso di calzature e accessori	-2,1	-0,6	-5,5	-2,5
Commercio al dettaglio di calzature e accessori	-0,2	0,6	8,0	3,0
Totale ingrosso e dettaglio calzature	-1,0	0,5	1,8	2,2

Rispetto al primo trimestre del 2022 nel territorio regionale il numero delle aziende del commercio di calzature, si è ridotto dell'1,1%, mentre rispetto allo stesso trimestre dell'anno la riduzione è stata del 4,5%.

Glossario

Localizzazioni (Infocamere): comprendono le Sedi di impresa e Unità locali non cessate presenti nelle diverse provincie; sono quindi contate anche le unità locali le cui sedi sono fuori provincia.

Addetti (Infocamere): A partire dal 3° trimestre 2014 è stato inserito il dato degli addetti delle localizzazioni presenti nel territorio (Sede o UL in provincia e fuori) calcolato a partire dalla fornitura dati INPS del trimestre precedente. Il dato associato alla singola localizzazione viene espresso in termini di addetti "dipendenti" e/o "indipendenti" occupati nelle unità locali del territorio.

Impresa attiva (Infocamere)

Impresa iscritta al Registro delle Imprese che esercita l'Attività; è una Impresa il cui Stato dell'Attività indica che è attiva.

Lo stato di attività si deriva dalle seguenti condizioni logiche: un'impresa per essere considerata attiva non deve risultare inattiva o cessata o sospesa o liquidata o fallita o con Procedure concorsuali aperte.

Sede dell'impresa (Infocamere)

Luogo dove l'impresa ha la sede legale. Nel contesto del Registro Imprese si possono avere:

sede in provincia (la sede legale è ubicata nella provincia di competenza della CCIAA - Registro imprese - consultata)

sede fuori provincia (nel RI della CCIAA consultata è iscritta una unità locale di Impresa la cui sede legale è ubicata in provincia diversa)