



Commercio Estero Marche Settore Calzature e pelletterie Anno 2021 e I trimestre 2022

Fonte dei dati Istat Coeweb

Elaborazioni REGIONE MARCHE – Settore Controllo di Gestione e Sistemi Statistici



Nell'anno 2021 le esportazioni del settore Calzature e pelletterie delle Marche ammontano a 1.296.806.162€, il 10,6% in più rispetto all'anno precedente.

Nel I trimestre del 2022 le esportazioni del settore si attestano a € 409.666.735, in crescita del 21,6% rispetto allo stesso periodo dell'anno precedente.

Nel 2021 il settore Calzature e pelletterie ha esportato dalle Marche il 5,8% dell'ammontare di quanto è stato esportato dal settore dall'Italia ponendolo come primo settore in tali termini.

Dal punto di vista territoriale dominante è la vocazione del fermano che da solo esporta il 47% di quanto dalle Marche va verso l'estero del settore calzaturiero. A seguire Macerata con il 33%.

Dall'analisi storica è possibile evidenziare come il settore già dal 2014 mostri un continuo trend decrescente in termini di esportazioni. Dal 2014 al 2020 l'ammontare delle esportazioni del settore si sono contratte del 43%. Dal 2021 è possibile evidenziare una ripresa consolidata anche dai dati del I trimestre 2022.

I principali mercati di sbocco del settore sono europei, in particolare Germania e Francia, ma una consistente quota dell'esportato è diretta verso gli Stati Uniti (+58,8%) e la Cina (+54,1%)

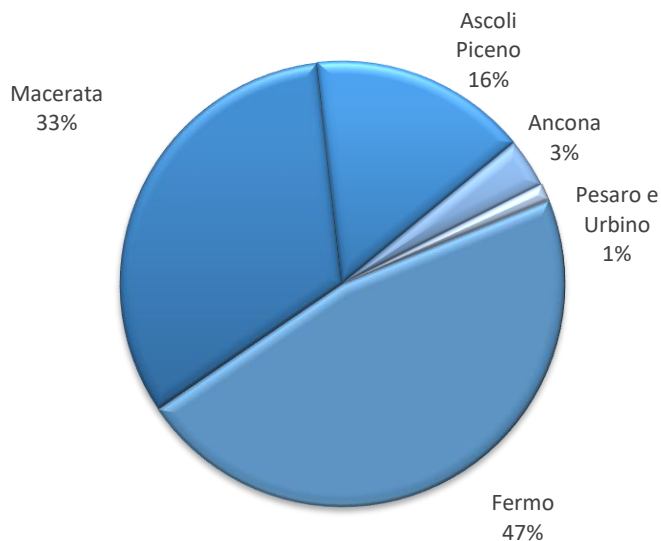
I settori economici dell'Export Marche Anno 2021

	Export 2021	Variazione 2021/2020	Quota su totale export Marche
Meccanica	2.307.302.619	+27,5%	18,4%
Prodotti chimici e farmaceutici	2.119.000.589	-8,6%	16,9%
Metallurgia e prod in metallo	1.565.943.983	+27,5%	12,5%
Calzature e pelletterie	1.296.806.162	+10,6%	10,3%
Apparecchi elettrici	1.293.625.501	+25,5%	10,3%
Mobili e prodotti in legno	740.235.903	+15,0%	5,9%
Articoli in gomma e materie plastiche	581.213.872	+16,2%	4,6%
Tessile e Abbigliamento	504.868.662	+14,0%	4,0%
Mezzi di trasporto	457.477.669	+44,5%	3,6%
Agro-Alimentare	452.884.030	+6,6%	3,6%
Carta e editoria	299.432.054	+11,2%	2,4%
Computer e elettronica	276.309.061	-3,3%	2,2%
Gioielleria; strumenti musicali; giochi e giocattoli	252.926.137	+20,3%	2,0%
Vetro, ceramiche, terracotta, cemento	123.508.361	+19,9%	1,0%
Altro	289.545.927	+169,3%	2,3%
totale	12.561.080.530	15,6%	100%

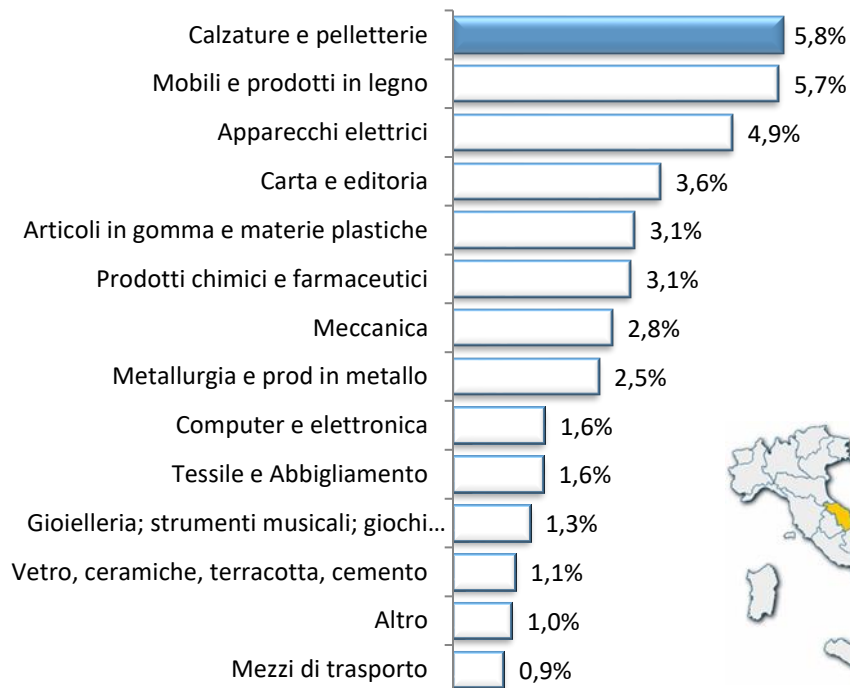
L'Export Marche del settore Calzature e pelletterie

	Export 2021	Variazione 2021/2020
Calzature e pelletterie	1.296.806.162	+10,6%
di cui:		
Calzature	1.025.198.909	+9,7%
Cuoio conciato e lavorato; articoli da viaggio, borse, pelletteria e selleria; pellicce preparate e tinte	271.607.253	+13,9%

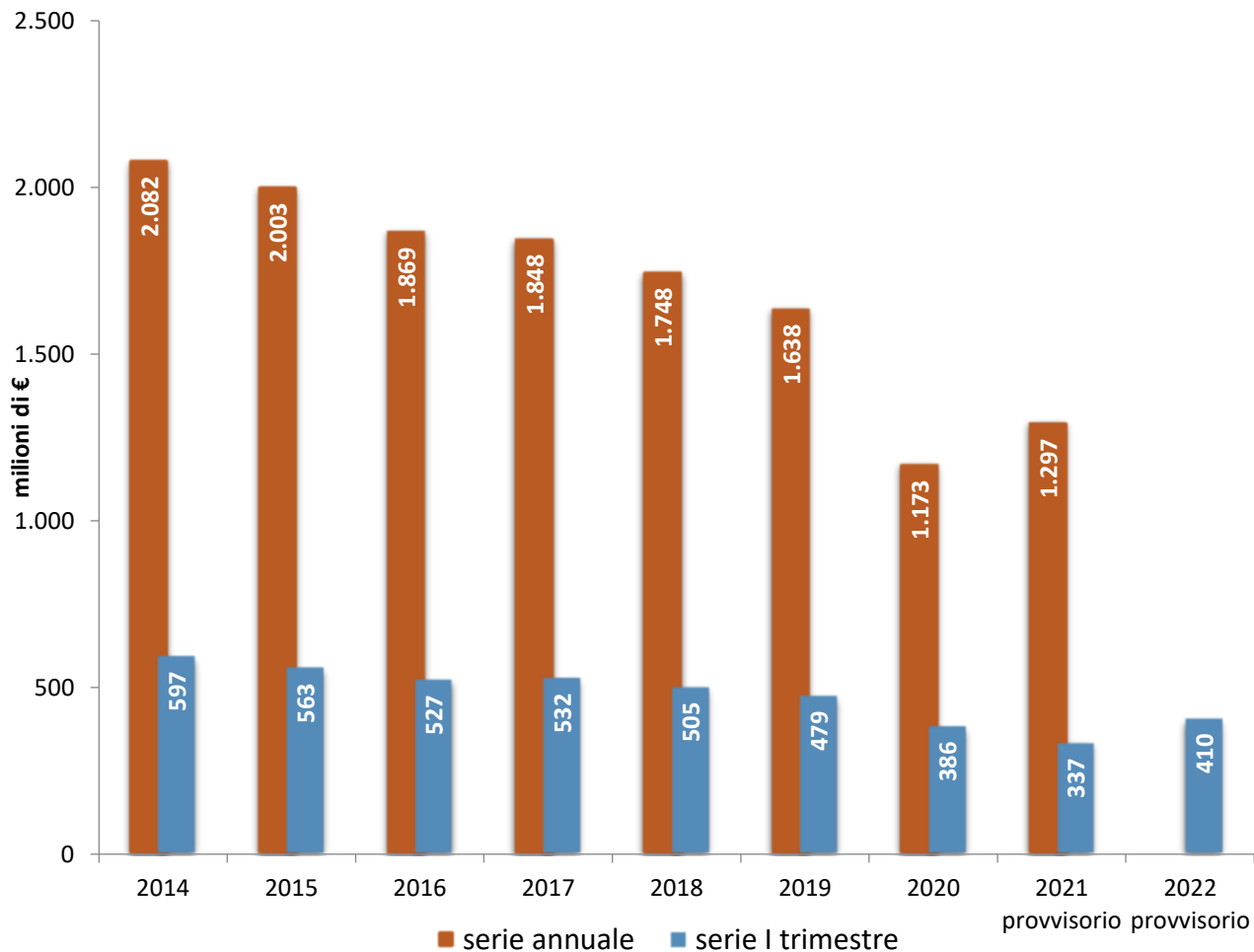
Quote provinciali dell'Export del settore Calzature e pelletterie Anno 2021



Quota dell'Export Marche su stessa merce Italia Anno 2021



Andamento Export Marche di Calzature e pelletterie Anni 2014-2021 + I trimestre 2014-2022



Principali destinazioni dell'Export Marche del settore Calzature e pelletterie - Anno 2021

	Paesi	Esportazioni 2021 milioni	Quota del paese sul totale	Variazione % 2021/2020
1	Germania	167,7	12,9%	-1,9%
2	Francia	135,8	10,5%	17,9%
3	Stati Uniti	110,2	8,5%	58,8%
4	Cina	105,8	8,2%	54,1%
5	Russia	88,4	6,8%	-3,0%
6	Regno Unito	53,0	4,1%	0,6%
7	Belgio	52,9	4,1%	-7,7%
8	Albania	38,4	3,0%	22,5%
9	Paesi Bassi	37,2	2,9%	6,4%
10	Svizzera	35,3	2,7%	-17,8%
11	Polonia	32,3	2,5%	11,0%
12	Spagna	31,7	2,4%	15,3%
13	Bulgaria	30,9	2,4%	11,7%
14	Corea del Sud	29,9	2,3%	14,8%
15	Giappone	29,3	2,3%	6,4%
32	Kazakhstan	5,5	0,4%	0,6%
Totale		1.296,8	100,0%	10,6%

Aree e Continenti	Export 2021 valori in €	Quota sul totale Mondo	Variazione % 2021/2020
Ue 27 post Brexit	611.498.615	47,2%	4,2%
Extra Ue 27 post Brexit	685.307.547	52,8%	17,0%
EUROPA	875.319.213	67,5%	3,1%
AFRICA	25.805.947	2,0%	33,5%
AMERICA	125.577.211	9,7%	48,5%
ASIA	262.018.583	20,2%	23,8%
OCEANIA E ALTRI TERRITORI	8.085.208	0,6%	2,1%
MONDO	1.296.806.162	100,0%	10,6%

Fonte dei dati import export : ISTAT – COEWEB

Sulla base della classificazione ATECO 2007 i settori sono stati così individuati :

A+CA	Agro-Alimentare
CB13+14	Tessile e Abbigliamento
cb15	Calzature e pelletterie
cc16+cm31	Mobili e prodotti in legno
cc17+cc18+ja58	Carta e editoria
ce+cf	Prodotti chimici e farmaceutici
cg22	Articoli in gomma e materie plastiche
cg23	Vetro, ceramiche, terracotta, cemento
ch	Metallurgia e prod in metallo
ci	Computer e elettronica
cj	Apparecchi elettrici
ck	Meccanica
cl	Mezzi di trasporto
cm32	Gioielleria; strumenti musicali; giochi e giocattoli

Per informazioni:

REGIONE MARCHE

Settore Controllo di Gestione e Sistemi Statistici

Via Gentile da Fabriano,2/4 – 60125 Ancona

Tel. 071/806.4470 Fax. 071/806.4480

SITO WEB → statistica.regione.marche.it

e-mail: settore.controllogestionesis@regione.marche.it

Redazione ed elaborazioni statistiche:

Lucia Fraboni

071/806.4477

lucia.fraboni@regione.marche.it