


Percentuale di straordinario e assenze per tipologia conto annuale

Ass /tot lavorabile Ferie Malattie retribuite L.104/92 Maternità cong. parent.. Permessi e ass. retrib. Assenze non retrib. Straord. tot lavorabile

Anno 2015 Mese di Novembre



Ass /tot lavorabile	Ferie	Malattie retribuite	L.104/92	Maternità cong. parent..	Permessi e ass. retrib.	Assenze non retrib.	Straord. tot lavorabile
---------------------	-------	---------------------	----------	--------------------------	-------------------------	---------------------	-------------------------

Anno 2015 Mese di Novembre

Struttura ---- - AGENZIA REGIONALE SANITARIA

Posizione di funzione - AFFARI GENERALI, TECNOLOGIE SANITARIE E TRASPORTO SANITARIO

8,212%	19,815%	0,000%	0,000%	72,054%	0,000%	8,131%	0,000%
--------	---------	--------	--------	---------	--------	--------	--------

6,585% Assenze al netto delle ferie

Posizione di funzione - ASSISTENZA FARMACEUTICA

6,260%	0,000%	0,000%	0,000%	0,000%	0,000%	70,062%	0,000%
--------	--------	--------	--------	--------	--------	---------	--------

6,260% Assenze al netto delle ferie

Posizione di funzione - ASSISTENZA OSPEDALIERA, EMERGENZA - URGENZA, RICERCA E FORMAZIONE

11,573%	19,970%	34,234%	9,985%	13,599%	0,000%	22,213%	0,000%
---------	---------	---------	--------	---------	--------	---------	--------

9,262% Assenze al netto delle ferie

Posizione di funzione - ASSISTENZA TERRITORIALE

0,000%	0,000%	0,000%	0,000%	0,000%	0,000%	0,000%	0,000%
--------	--------	--------	--------	--------	--------	--------	--------

0,000% Assenze al netto delle ferie

Posizione di funzione - EDILIZIA SANITARIA ED OSPEDALIERA

19,183%	66,953%	25,751%	0,000%	0,000%	0,000%	7,296%	0,000%
---------	---------	---------	--------	--------	--------	--------	--------

6,340% Assenze al netto delle ferie

Posizione di funzione - OSSERVATORIO SOCIO-SANITARIO E SERVIZIO CIVILE VOLONTARIO

11,579%	35,199%	0,000%	0,000%	28,599%	0,000%	36,201%	0,000%
---------	---------	--------	--------	---------	--------	---------	--------

7,504% Assenze al netto delle ferie

Posizione di funzione - PREVENZIONE E PROMOZIONE DELLA SALUTE NEI LUOGHI DI VITA E DI LAVORO

6,200%	66,698%	0,000%	12,506%	0,000%	0,000%	20,797%	0,000%
--------	---------	--------	---------	--------	--------	---------	--------

2,065% Assenze al netto delle ferie

Posizione di funzione - SISTEMA DI GOVERNO DEL SERVIZIO SANITARIO REGIONALE

17,099%	9,575%	39,677%	2,381%	39,589%	0,000%	8,777%	0,000%
---------	--------	---------	--------	---------	--------	--------	--------

15,461% Assenze al netto delle ferie

Posizione di funzione - VETERINARIA E SICUREZZA ALIMENTARE

11,901%	30,297%	13,499%	0,000%	0,000%	44,996%	11,207%	0,000%
---------	---------	---------	--------	--------	---------	---------	--------

8,296% Assenze al netto delle ferie

11,768%	25,052%	23,044%	3,404%	23,155%	7,856%	16,861%	0,000%
----------------	----------------	----------------	---------------	----------------	---------------	----------------	---------------

100%

8,820% Assenze al netto delle ferie



Ass /tot lavorabile Ferie Malattie retribuite L.104/92 Maternità cong. parent.. Permessi e ass. retrib. Assenze non retrib. Straord. tot lavorabile


Anno 2015 Mese di Ottobre

Struttura

----- AGENZIA REGIONALE SANITARIA

10,752% 75,000% 0,000% 0,000% 0,000% 20,403% 4,597% 0,000%

2,688% Assenze al netto delle ferie

10,752%  **75,000%** **0,000%** **0,000%** **0,000%** **20,403%** **4,597%** **0,000%**

100%

2,688% Assenze al netto delle ferie

Ass /tot lavorabile	Ferie	Malattie retribuite	L.104/92	Maternità cong. parent..	Permessi e ass. retrib.	Assenze non retrib.	Straord. tot lavorabile
---------------------	-------	---------------------	----------	--------------------------	-------------------------	---------------------	-------------------------

Anno 2015 Mese di Ottobre

Struttura ---- - AGENZIA REGIONALE SANITARIA

Posizione di funzione - AFFARI GENERALI, TECNOLOGIE SANITARIE E TRASPORTO SANITARIO

13,873%	75,438%	0,000%	10,777%	0,000%	13,785%	0,559%
---------	---------	--------	---------	--------	---------	--------

3,408% Assenze al netto delle ferie

Posizione di funzione - ASSISTENZA FARMACEUTICA

0,129%	0,000%	0,000%	0,000%	100,000%	0,000%	0,000%
--------	--------	--------	--------	----------	--------	--------

0,129% Assenze al netto delle ferie

Posizione di funzione - ASSISTENZA OSPEDALIERA, EMERGENZA - URGENZA, RICERCA E FORMAZIONE

17,609%	25,444%	28,999%	7,484%	15,440%	9,355%	13,278%	0,000%
---------	---------	---------	--------	---------	--------	---------	--------

13,129% Assenze al netto delle ferie

Posizione di funzione - ASSISTENZA TERRITORIALE

3,880%	100,000%	0,000%	0,000%	0,000%	0,000%	0,000%	0,000%
--------	----------	--------	--------	--------	--------	--------	--------

0,000% Assenze al netto delle ferie

Posizione di funzione - EDILIZIA SANITARIA ED OSPEDALIERA

0,000%	0,000%	0,000%	0,000%	0,000%	0,000%	0,000%	0,000%
--------	--------	--------	--------	--------	--------	--------	--------

0,000% Assenze al netto delle ferie

Posizione di funzione - OSSERVATORIO SOCIO-SANITARIO E SERVIZIO CIVILE VOLONTARIO

2,323%	72,000%	0,000%	0,000%	0,000%	28,000%	0,000%
--------	---------	--------	--------	--------	---------	--------

0,650% Assenze al netto delle ferie

Posizione di funzione - PREVENZIONE E PROMOZIONE DELLA SALUTE NEI LUOGHI DI VITA E DI LAVORO

4,046%	73,542%	0,000%	17,792%	0,000%	8,666%	0,000%
--------	---------	--------	---------	--------	--------	--------

1,071% Assenze al netto delle ferie

Posizione di funzione - SISTEMA DI GOVERNO DEL SERVIZIO SANITARIO REGIONALE

19,717%	12,562%	44,846%	4,612%	36,281%	0,000%	1,698%	0,000%
---------	---------	---------	--------	---------	--------	--------	--------

17,240% Assenze al netto delle ferie

Posizione di funzione - VETERINARIA E SICUREZZA ALIMENTARE

14,998%	20,279%	43,938%	0,000%	0,000%	31,545%	4,237%	0,000%
---------	---------	---------	--------	--------	---------	--------	--------

11,957% Assenze al netto delle ferie

12,292%	27,565%	33,384%	4,352%	18,273%	9,188%	7,237%	0,044%
----------------	----------------	----------------	---------------	----------------	---------------	---------------	---------------

100%

8,903% Assenze al netto delle ferie



Ass /tot lavorabile Ferie Malattie retribuite L.104/92 Maternità cong. parent.. Permessi e ass. retrib. Assenze non retrib. Straord. tot lavorabile

Anno 2015 Mese di Settembre

Struttura

- - -

----- AGENZIA REGIONALE SANITARIA

9,909% 95,143% 0,000% 0,000% 0,000% 0,000% 4,857% 0,000%

0,481% Assenze al netto delle ferie

9,909%



95,143%

0,000%

0,000%

0,000%

0,000%

4,857%

0,000%

100%

0,481% Assenze al netto delle ferie

Ass /tot lavorabile	Ferie	Malattie retribuite	L.104/92	Maternità cong. parent..	Permessi e ass. retrib.	Assenze non retrib.	Straord. tot lavorabile
---------------------	-------	---------------------	----------	--------------------------	-------------------------	---------------------	-------------------------

Anno 2015 Mese di Settembre

Struttura ---- - AGENZIA REGIONALE SANITARIA

Posizione di funzione - AFFARI GENERALI, TECNOLOGIE SANITARIE E TRASPORTO SANITARIO

24,576%	40,083%	0,000%	0,000%	34,554%	0,000%	25,363%	0,000%
---------	---------	--------	--------	---------	--------	---------	--------

14,725% Assenze al netto delle ferie

Posizione di funzione - ASSISTENZA FARMACEUTICA

13,035%	40,331%	0,000%	0,000%	0,000%	0,000%	2,054%	0,000%
---------	---------	--------	--------	--------	--------	--------	--------

7,778% Assenze al netto delle ferie

Posizione di funzione - ASSISTENZA OSPEDALIERA, EMERGENZA - URGENZA, RICERCA E FORMAZIONE

11,540%	22,911%	37,736%	10,782%	15,267%	5,391%	7,914%	0,000%
---------	---------	---------	---------	---------	--------	--------	--------

8,896% Assenze al netto delle ferie

Posizione di funzione - ASSISTENZA TERRITORIALE

0,000%	0,000%	0,000%	0,000%	0,000%	0,000%	0,000%	0,000%
--------	--------	--------	--------	--------	--------	--------	--------

0,000% Assenze al netto delle ferie

Posizione di funzione - EDILIZIA SANITARIA ED OSPEDALIERA

10,682%	96,889%	0,000%	0,000%	0,000%	0,000%	3,131%	0,000%
---------	---------	--------	--------	--------	--------	--------	--------

0,334% Assenze al netto delle ferie

Posizione di funzione - OSSERVATORIO SOCIO-SANITARIO E SERVIZIO CIVILE VOLONTARIO

12,703%	77,113%	0,000%	0,000%	21,206%	0,000%	1,681%	0,000%
---------	---------	--------	--------	---------	--------	--------	--------

2,907% Assenze al netto delle ferie

Posizione di funzione - PREVENZIONE E PROMOZIONE DELLA SALUTE NEI LUOGHI DI VITA E DI LAVORO

26,493%	66,147%	29,437%	2,597%	0,000%	0,000%	1,818%	0,000%
---------	---------	---------	--------	--------	--------	--------	--------

8,969% Assenze al netto delle ferie

Posizione di funzione - SISTEMA DI GOVERNO DEL SERVIZIO SANITARIO REGIONALE

22,807%	28,685%	32,880%	5,102%	32,237%	0,000%	1,095%	0,000%
---------	---------	---------	--------	---------	--------	--------	--------

16,265% Assenze al netto delle ferie

Posizione di funzione - VETERINARIA E SICUREZZA ALIMENTARE

11,488%	48,303%	2,841%	0,000%	0,000%	46,882%	1,973%	0,000%
---------	---------	--------	--------	--------	---------	--------	--------

5,939% Assenze al netto delle ferie

16,974%	44,932%	20,577%	3,373%	17,574%	6,241%	5,279%	0,000%
---------	---------	---------	--------	---------	--------	--------	--------

100%

9,347% Assenze al netto delle ferie



Ass /tot lavorabile Ferie Malattie retribuite L.104/92 Maternità cong. parent.. Permessi e ass. retrib. Assenze non retrib. Straord. tot lavorabile


Anno 2015 Mese di Agosto

Struttura

----- AGENZIA REGIONALE SANITARIA

33,002% 77,588% 15,885% 0,000% 0,000% 0,000% 6,527% 0,000%

7,396% Assenze al netto delle ferie

33,002%  **77,588%** **15,885%** **0,000%** **0,000%** **0,000%** **0,000%** **6,527%** **0,000%**

100%

7,396% Assenze al netto delle ferie

Anno 2015 Mese di Agosto

Struttura ---- - AGENZIA REGIONALE SANITARIA

Posizione di funzione - AFFARI GENERALI, TECNOLOGIE SANITARIE E TRASPORTO SANITARIO						
43,327%	87,423%	4,371%	0,000%	4,553%	0,000%	3,653%
0,000%						0,000%
5,449% Assenze al netto delle ferie						
Posizione di funzione - ASSISTENZA FARMACEUTICA						
33,458%	99,856%	0,000%	0,000%	0,000%	0,000%	0,144%
0,000%						0,000%
0,048% Assenze al netto delle ferie						
Posizione di funzione - ASSISTENZA OSPEDALIERA, EMERGENZA - URGENZA, RICERCA E FORMAZIONE						
55,253%	89,950%	3,668%	0,000%	5,175%	0,000%	1,207%
0,000%						0,000%
5,553% Assenze al netto delle ferie						
Posizione di funzione - ASSISTENZA TERRITORIALE						
73,224%	100,000%	0,000%	0,000%	0,000%	0,000%	0,000%
0,000%						0,000%
0,000% Assenze al netto delle ferie						
Posizione di funzione - EDILIZIA SANITARIA ED OSPEDALIERA						
53,227%	96,277%	0,000%	0,000%	0,000%	0,000%	3,723%
0,000%						0,000%
1,982% Assenze al netto delle ferie						
Posizione di funzione - OSSERVATORIO SOCIO-SANITARIO E SERVIZIO CIVILE VOLONTARIO						
62,166%	69,833%	2,938%	0,000%	26,019%	0,000%	1,210%
0,000%						0,000%
18,754% Assenze al netto delle ferie						
Posizione di funzione - PREVENZIONE E PROMOZIONE DELLA SALUTE NEI LUOGHI DI VITA E DI LAVORO						
40,775%	85,794%	11,847%	1,871%	0,000%	0,000%	0,488%
0,000%						0,000%
5,792% Assenze al netto delle ferie						
Posizione di funzione - SISTEMA DI GOVERNO DEL SERVIZIO SANITARIO REGIONALE						
56,980%	75,303%	12,230%	0,978%	11,160%	0,000%	0,329%
0,000%						0,000%
14,073% Assenze al netto delle ferie						
Posizione di funzione - VETERINARIA E SICUREZZA ALIMENTARE						
37,215%	84,184%	0,974%	0,000%	0,000%	14,610%	0,233%
0,000%						0,000%
5,886% Assenze al netto delle ferie						
49,684%	82,365%	6,031%	0,455%	8,236%	1,950%	0,964%
			100%			0,000%
8,762% Assenze al netto delle ferie						

Ass /tot lavorabile	Ferie	Malattie retribuite	L.104/92	Maternità cong. parent..	Permessi e ass. retrib.	Assenze non retrib.	Straord. tot lavorabile
---------------------	-------	---------------------	----------	--------------------------	-------------------------	---------------------	-------------------------

Anno 2015 Mese di Luglio

Struttura

----- **AGENZIA REGIONALE SANITARIA**

23,755%	71,285%	17,885%	0,000%	0,000%	0,000%	10,830%	0,000%
---------	---------	---------	--------	--------	--------	---------	--------

6,821% Assenze al netto delle ferie

23,755%



71,285%

17,885%

0,000%

0,000%

0,000%

10,830%

0,000%

100%

6,821% Assenze al netto delle ferie

Ass /tot lavorabile	Ferie retribuite	L.104/92	Maternità cong. parent..	Permessi e ass. retrib.	Assenze non retrib.	Straord. tot lavorabile
---------------------	------------------	----------	--------------------------	-------------------------	---------------------	-------------------------

Anno 2015 Mese di Luglio

Struttura ---- - AGENZIA REGIONALE SANITARIA

Posizione di funzione - AFFARI GENERALI, TECNOLOGIE SANITARIE E TRASPORTO SANITARIO

44,856%	21,038%	0,000%	29,392%	0,000%	0,688%	0,000%
---------	---------	--------	---------	--------	--------	--------

35,419% Assenze al netto delle ferie

Posizione di funzione - ASSISTENZA FARMACEUTICA

20,804%	73,088%	0,000%	0,000%	6,402%	1,838%	0,000%
---------	---------	--------	--------	--------	--------	--------

5,599% Assenze al netto delle ferie

Posizione di funzione - ASSISTENZA OSPEDALIERA, EMERGENZA - URGENZA, RICERCA E FORMAZIONE

33,070%	65,983%	1,917%	16,714%	2,396%	1,965%	0,000%
---------	---------	--------	---------	--------	--------	--------

11,249% Assenze al netto delle ferie

Posizione di funzione - ASSISTENZA TERRITORIALE

28,516%	85,156%	0,000%	0,000%	0,000%	14,844%	0,000%
---------	---------	--------	--------	--------	---------	--------

4,233% Assenze al netto delle ferie

Posizione di funzione - EDILIZIA SANITARIA ED OSPEDALIERA

15,503%	94,550%	0,000%	0,000%	0,000%	5,450%	0,000%
---------	---------	--------	--------	--------	--------	--------

0,845% Assenze al netto delle ferie

Posizione di funzione - OSSERVATORIO SOCIO-SANITARIO E SERVIZIO CIVILE VOLONTARIO

30,158%	20,095%	0,000%	75,158%	0,000%	4,747%	0,000%
---------	---------	--------	---------	--------	--------	--------

24,098% Assenze al netto delle ferie

Posizione di funzione - PREVENZIONE E PROMOZIONE DELLA SALUTE NEI LUOGHI DI VITA E DI LAVORO

27,158%	66,254%	0,000%	2,460%	0,000%	31,286%	0,000%
---------	---------	--------	--------	--------	---------	--------

9,165% Assenze al netto delle ferie

Posizione di funzione - SISTEMA DI GOVERNO DEL SERVIZIO SANITARIO REGIONALE

34,967%	35,928%	20,870%	3,366%	30,856%	0,000%	8,980%
---------	---------	---------	--------	---------	--------	--------

22,404% Assenze al netto delle ferie

Posizione di funzione - VETERINARIA E SICUREZZA ALIMENTARE

17,861%	55,834%	8,229%	0,000%	32,001%	3,937%	0,000%
---------	---------	--------	--------	---------	--------	--------

7,889% Assenze al netto delle ferie

29,557%	47,290%	15,186%	1,572%	24,003%	3,921%	8,028%
----------------	----------------	----------------	---------------	----------------	---------------	---------------

100%

15,579% Assenze al netto delle ferie



Ass /tot lavorabile Ferie Malattie retribuite L.104/92 Maternità cong. parent.. Permessi e ass. retrib. Assenze non retrib. Straord. tot lavorabile

Anno 2015 Mese di Giugno

Struttura

----- AGENZIA REGIONALE SANITARIA

20,371%	84,824%	2,459%	0,000%	0,000%	0,000%	12,717%	0,000%
3,091% Assenze al netto delle ferie							
19,933%	85,084%	2,383%	0,205%	0,000%	0,000%	12,327%	0,000%

100%

2,973% Assenze al netto delle ferie

Anno 2015 Mese di Giugno

Struttura ---- - AGENZIA REGIONALE SANITARIA

Posizione di funzione - AFFARI GENERALI, TECNOLOGIE SANITARIE E TRASPORTO SANITARIO							
25,451%	65,460%	11,012%	0,000%	13,765%	0,000%	9,763%	0,000%
8,791% Assenze al netto delle ferie							
Posizione di funzione - ASSISTENZA FARMACEUTICA							
16,174%	83,582%	7,463%	0,000%	0,000%	8,955%	0,000%	0,000%
2,655% Assenze al netto delle ferie							
Posizione di funzione - ASSISTENZA OSPEDALIERA, EMERGENZA - URGENZA, RICERCA E FORMAZIONE							
23,314%	53,735%	14,116%	1,412%	20,362%	0,000%	8,964%	0,000%
10,786% Assenze al netto delle ferie							
Posizione di funzione - ASSISTENZA TERRITORIALE							
30,259%	72,414%	27,586%	0,000%	0,000%	0,000%	0,000%	0,000%
8,347% Assenze al netto delle ferie							
Posizione di funzione - EDILIZIA SANITARIA ED OSPEDALIERA							
17,825%	100,000%	0,000%	0,000%	0,000%	0,000%	0,000%	0,000%
0,000% Assenze al netto delle ferie							
Posizione di funzione - OSSERVATORIO SOCIO-SANITARIO E SERVIZIO CIVILE VOLONTARIO							
14,411%	68,705%	0,000%	0,000%	14,388%	0,000%	16,906%	0,000%
4,510% Assenze al netto delle ferie							
Posizione di funzione - PREVENZIONE E PROMOZIONE DELLA SALUTE NEI LUOGHI DI VITA E DI LAVORO							
29,011%	78,816%	4,175%	0,000%	0,000%	0,000%	17,009%	0,000%
6,146% Assenze al netto delle ferie							
Posizione di funzione - SISTEMA DI GOVERNO DEL SERVIZIO SANITARIO REGIONALE							
35,762%	67,491%	21,740%	3,986%	6,522%	0,000%	0,262%	0,000%
11,626% Assenze al netto delle ferie							
Posizione di funzione - VETERINARIA E SICUREZZA ALIMENTARE							
19,326%	88,179%	9,115%	0,000%	0,000%	0,000%	2,706%	0,000%
2,285% Assenze al netto delle ferie							
25,146%	70,565%	13,480%	1,554%	7,631%	0,287%	6,244%	0,000%
			100%				
7,402% Assenze al netto delle ferie							

Ass /tot lavorabile Ferie Malattie retribuite L.104/92 Maternità cong. parent.. Permessi e ass. retrib. Assenze non retrib. Straord. tot lavorabile

Anno 2015 Mese di Maggio

Struttura	-						
----- AGENZIA REGIONALE SANITARIA							
12,319%	80,629%	4,496%	0,000%	0,000%	0,000%	14,874%	0,000%
2,386% Assenze al netto delle ferie							
12,319%	80,629%	4,496%	0,000%	0,000%	0,000%	14,874%	0,000%

100%

2,386% Assenze al netto delle ferie

Ass /tot lavorabile Ferie Malattie retribuite L.104/92 Maternità cong. parent.. Permessi e ass. retrib. Assenze non retrib. Straord. tot lavorabile

Anno 2015 Mese di Maggio

Struttura ---- - AGENZIA REGIONALE SANITARIA

Posizione di funzione - AFFARI GENERALI, TECNOLOGIE SANITARIE E TRASPORTO SANITARIO

12,010% 64,177% 0,000% 0,000% 33,777% 0,000% 2,045% 0,000%

4,302% Assenze al netto delle ferie

Posizione di funzione - ASSISTENZA FARMACEUTICA

4,733% 62,069% 0,000% 0,000% 0,000% 0,000% 4,075% 0,000%

1,795% Assenze al netto delle ferie

Posizione di funzione - ASSISTENZA OSPEDALIERA, EMERGENZA - URGENZA, RICERCA E FORMAZIONE

16,586% 59,761% 13,535% 2,082% 18,173% 0,000% 6,449% 0,000%

6,674% Assenze al netto delle ferie

Posizione di funzione - ASSISTENZA TERRITORIALE

33,453% 0,000% 100,000% 0,000% 0,000% 0,000% 0,000% 0,000%

33,453% Assenze al netto delle ferie

Posizione di funzione - EDILIZIA SANITARIA ED OSPEDALIERA

5,043% 86,124% 0,000% 0,000% 0,000% 0,000% 13,876% 0,000%

0,700% Assenze al netto delle ferie

Posizione di funzione - OSSERVATORIO SOCIO-SANITARIO E SERVIZIO CIVILE VOLONTARIO

20,959% 75,378% 6,779% 0,000% 16,269% 0,000% 1,574% 0,000%

5,161% Assenze al netto delle ferie

Posizione di funzione - PREVENZIONE E PROMOZIONE DELLA SALUTE NEI LUOGHI DI VITA E DI LAVORO

17,564% 99,529% 0,000% 0,000% 0,000% 0,000% 0,471% 0,000%

0,083% Assenze al netto delle ferie

Posizione di funzione - SISTEMA DI GOVERNO DEL SERVIZIO SANITARIO REGIONALE


20,626% 32,743% 32,294% 1,346% 19,511% 0,000% 10,697% 0,000%

13,872% Assenze al netto delle ferie

Posizione di funzione - VETERINARIA E SICUREZZA ALIMENTARE

16,617% 95,627% 3,778% 0,000% 0,000% 0,000% 0,595% 0,000%

0,727% Assenze al netto delle ferie

17,414%  **61,465%** **18,999%** **0,741%** **12,676%** **0,000%** **4,737%** **0,000%**

100%

6,711% Assenze al netto delle ferie



Ass /tot lavorabile Ferie Malattie retribuite L.104/92 Maternità cong. parent.. Permessi e ass. retrib. Assenze non retrib. Straord. tot lavorabile

Anno 2015 Mese di Aprile

Struttura


 35,696% 86,320% 6,166% 0,000% 0,000% 0,000% 7,514% 0,000%

4,883% Assenze al netto delle ferie

----- AGENZIA REGIONALE SANITARIA

8,561% 89,075% 0,000% 0,000% 0,000% 0,000% 10,925% 0,000%

0,935% Assenze al netto delle ferie

18,583%  **87,120%** **4,374%** **0,000%** **0,000%** **0,000%** **8,505%** **0,000%**

100%

2,393% Assenze al netto delle ferie

Anno 2015 Mese di Aprile

Struttura ---- - AGENZIA REGIONALE SANITARIA

Posizione di funzione - AFFARI GENERALI, TECNOLOGIE SANITARIE E TRASPORTO SANITARIO

10,159%	63,797%	0,000%	0,000%	35,054%	0,000%	1,149%	0,000%
---------	---------	--------	--------	---------	--------	--------	--------

3,678% Assenze al netto delle ferie

Posizione di funzione - ASSISTENZA FARMACEUTICA

5,531%	75,510%	0,000%	0,000%	0,000%	24,490%	0,000%	0,000%
--------	---------	--------	--------	--------	---------	--------	--------

1,355% Assenze al netto delle ferie

Posizione di funzione - ASSISTENZA OSPEDALIERA, EMERGENZA - URGENZA, RICERCA E FORMAZIONE

25,675%	48,464%	24,890%	4,188%	16,155%	2,274%	4,029%	0,000%
---------	---------	---------	--------	---------	--------	--------	--------

13,232% Assenze al netto delle ferie

Posizione di funzione - ASSISTENZA TERRITORIALE

15,703%	85,938%	14,063%	0,000%	0,000%	0,000%	0,000%	0,000%
---------	---------	---------	--------	--------	--------	--------	--------

2,208% Assenze al netto delle ferie

Posizione di funzione - EDILIZIA SANITARIA ED OSPEDALIERA

7,328%	80,059%	0,000%	0,000%	0,000%	0,000%	19,941%	0,000%
--------	---------	--------	--------	--------	--------	---------	--------

1,461% Assenze al netto delle ferie

Posizione di funzione - OSSERVATORIO SOCIO-SANITARIO E SERVIZIO CIVILE VOLONTARIO

15,608%	96,984%	0,000%	0,000%	0,000%	0,000%	3,016%	0,000%
---------	---------	--------	--------	--------	--------	--------	--------

0,471% Assenze al netto delle ferie

Posizione di funzione - PREVENZIONE E PROMOZIONE DELLA SALUTE NEI LUOGHI DI VITA E DI LAVORO

13,538%	83,743%	7,991%	4,794%	0,000%	0,000%	3,472%	0,000%
---------	---------	--------	--------	--------	--------	--------	--------

2,201% Assenze al netto delle ferie

Posizione di funzione - SISTEMA DI GOVERNO DEL SERVIZIO SANITARIO REGIONALE

19,729%	29,357%	32,360%	5,711%	28,976%	0,000%	3,596%	0,000%
---------	---------	---------	--------	---------	--------	--------	--------

13,997% Assenze al netto delle ferie

Posizione di funzione - VETERINARIA E SICUREZZA ALIMENTARE

10,957%	70,017%	21,075%	0,000%	0,000%	0,000%	8,908%	0,000%
---------	---------	---------	--------	--------	--------	--------	--------

3,285% Assenze al netto delle ferie

16,273%	57,157%	19,734%	3,348%	14,565%	1,092%	4,103%	0,000%
----------------	----------------	----------------	---------------	----------------	---------------	---------------	---------------

100%

6,972% Assenze al netto delle ferie

Ass /tot lavorabile Ferie Malattie retribuite L.104/92 Maternità cong. parent.. Permessi e ass. retrib. Assenze non retrib. Straord. tot lavorabile


Anno 2015 Mese di Marzo

Struttura

----- **AGENZIA REGIONALE SANITARIA**

10,219% 85,625% 13,463% 0,000% 0,000% 0,000% 0,912% 0,000%

1,469% Assenze al netto delle ferie

10,219%  **85,625%** **13,463%** **0,000%** **0,000%** **0,000%** **0,000%** **0,912%** **0,000%**

100%

1,469% Assenze al netto delle ferie

Anno 2015 Mese di Marzo

Struttura ---- - AGENZIA REGIONALE SANITARIA

Posizione di funzione - AFFARI GENERALI, TECNOLOGIE SANITARIE E TRASPORTO SANITARIO							
12,087%	54,975%	5,787%	0,000%	34,721%	0,000%	4,517%	0,000%
5,442% Assenze al netto delle ferie							
Posizione di funzione - ASSISTENZA FARMACEUTICA							
7,157%	61,905%	0,000%	0,000%	0,000%	0,000%	0,000%	0,000%
2,726% Assenze al netto delle ferie							
Posizione di funzione - ASSISTENZA OSPEDALIERA, EMERGENZA - URGENZA, RICERCA E FORMAZIONE							
23,331%	29,882%	16,531%	5,086%	33,697%	2,543%	12,260%	0,223%
16,359% Assenze al netto delle ferie							
Posizione di funzione - ASSISTENZA TERRITORIALE							
17,368%	22,222%	77,778%	0,000%	0,000%	0,000%	0,000%	0,000%
13,508% Assenze al netto delle ferie							
Posizione di funzione - EDILIZIA SANITARIA ED OSPEDALIERA							
9,421%	100,000%	0,000%	0,000%	0,000%	0,000%	0,000%	0,000%
0,000% Assenze al netto delle ferie							
Posizione di funzione - OSSERVATORIO SOCIO-SANITARIO E SERVIZIO CIVILE VOLONTARIO							
8,921%	42,000%	40,909%	0,000%	0,000%	0,000%	17,091%	0,000%
5,174% Assenze al netto delle ferie							
Posizione di funzione - PREVENZIONE E PROMOZIONE DELLA SALUTE NEI LUOGHI DI VITA E DI LAVORO							
12,410%	79,740%	9,764%	4,882%	0,000%	0,000%	5,614%	0,000%
2,514% Assenze al netto delle ferie							
Posizione di funzione - SISTEMA DI GOVERNO DEL SERVIZIO SANITARIO REGIONALE							
17,157%	10,948%	41,567%	4,770%	36,570%	0,000%	6,144%	0,000%
15,278% Assenze al netto delle ferie							
Posizione di funzione - VETERINARIA E SICUREZZA ALIMENTARE							
11,573%	61,146%	30,255%	0,000%	0,000%	6,369%	2,229%	0,000%
4,497% Assenze al netto delle ferie							
14,812%	38,158%	26,816%	3,311%	21,825%	1,471%	7,537%	0,041%
			100%				

9,160% Assenze al netto delle ferie



Ass /tot lavorabile Ferie Malattie retribuite L.104/92 Maternità cong. parent.. Permessi e ass. retrib. Assenze non retrib. Straord. tot lavorabile

Anno 2015 Mese di Febbraio

Struttura

----- **AGENZIA REGIONALE SANITARIA**

5,537% 36,304% 51,513% 0,000% 0,000% 0,000% 12,183% 0,000%

3,527% Assenze al netto delle ferie

5,537%  **36,304%** **51,513%** **0,000%** **0,000%** **0,000%** **12,183%** **0,000%**

100%

3,527% Assenze al netto delle ferie

Ass /tot lavorabile	Ferie	Malattie retribuite	L.104/92	Maternità cong. parent..	Permessi e ass. retrib.	Assenze non retrib.	Straord. tot lavorabile
---------------------	-------	---------------------	----------	--------------------------	-------------------------	---------------------	-------------------------

Anno 2015 Mese di Febbraio

Struttura ---- - AGENZIA REGIONALE SANITARIA

Posizione di funzione - AFFARI GENERALI, TECNOLOGIE SANITARIE E TRASPORTO SANITARIO

16,413%	66,429%	4,745%	0,000%	28,470%	0,000%	0,356%	0,000%
---------	---------	--------	--------	---------	--------	--------	--------

5,510% Assenze al netto delle ferie

Posizione di funzione - ASSISTENZA FARMACEUTICA

5,911%	18,517%	0,000%	0,000%	0,000%	37,034%	7,415%	0,000%
--------	---------	--------	--------	--------	---------	--------	--------

4,817% Assenze al netto delle ferie

Posizione di funzione - ASSISTENZA OSPEDALIERA, EMERGENZA - URGENZA, RICERCA E FORMAZIONE

14,817%	30,263%	7,842%	0,000%	44,109%	7,351%	10,435%	0,000%
---------	---------	--------	--------	---------	--------	---------	--------

10,333% Assenze al netto delle ferie

Posizione di funzione - ASSISTENZA TERRITORIALE

14,825%	27,481%	72,519%	0,000%	0,000%	0,000%	0,000%	0,000%
---------	---------	---------	--------	--------	--------	--------	--------

10,751% Assenze al netto delle ferie

Posizione di funzione - EDILIZIA SANITARIA ED OSPEDALIERA

23,369%	22,388%	62,687%	0,000%	0,000%	0,000%	14,925%	0,000%
---------	---------	---------	--------	--------	--------	---------	--------

18,137% Assenze al netto delle ferie

Posizione di funzione - OSSERVATORIO SOCIO-SANITARIO E SERVIZIO CIVILE VOLONTARIO

8,766%	18,262%	36,524%	0,000%	15,218%	0,000%	29,997%	0,000%
--------	---------	---------	--------	---------	--------	---------	--------

7,165% Assenze al netto delle ferie

Posizione di funzione - PREVENZIONE E PROMOZIONE DELLA SALUTE NEI LUOGHI DI VITA E DI LAVORO

12,234%	31,596%	53,994%	5,999%	0,000%	0,000%	8,410%	1,766%
---------	---------	---------	--------	--------	--------	--------	--------

8,368% Assenze al netto delle ferie

Posizione di funzione - SISTEMA DI GOVERNO DEL SERVIZIO SANITARIO REGIONALE

19,699%	17,606%	47,976%	1,358%	31,004%	0,000%	2,056%	0,103%
---------	---------	---------	--------	---------	--------	--------	--------

16,231% Assenze al netto delle ferie

Posizione di funzione - VETERINARIA E SICUREZZA ALIMENTARE

10,782%	76,699%	10,092%	0,000%	0,000%	0,000%	13,209%	0,000%
---------	---------	---------	--------	--------	--------	---------	--------

2,512% Assenze al netto delle ferie

14,158%	32,862%	31,414%	1,034%	22,892%	2,648%	8,157%	0,234%
---------	---------	---------	--------	---------	--------	--------	--------

100%

9,505% Assenze al netto delle ferie



Ass /tot lavorabile Ferie Malattie retribuite L.104/92 Maternità cong. parent.. Permessi e ass. retrib. Assenze non retrib. Straord. tot lavorabile

Anno 2015 Mese di Gennaio

Struttura

----- AGENZIA REGIONALE SANITARIA

25,455% 64,773% 26,136% 0,000% 0,000% 0,000% 9,091% 0,000%

8,967% Assenze al netto delle ferie

25,455%



64,773%

26,136%

0,000%

0,000%

0,000%

9,091%

0,000%

100%

8,967% Assenze al netto delle ferie

Ass /tot lavorabile	Ferie	Malattie retribuite	L.104/92	Maternità cong. parent..	Permessi e ass. retrib.	Assenze non retrib.	Straord. tot lavorabile
---------------------	-------	---------------------	----------	--------------------------	-------------------------	---------------------	-------------------------

Anno 2015 Mese di Gennaio

Struttura ---- - AGENZIA REGIONALE SANITARIA

Posizione di funzione - AFFARI GENERALI, TECNOLOGIE SANITARIE E TRASPORTO SANITARIO

14,376%	66,292%	33,708%	0,000%	0,000%	0,000%	0,000%	0,000%
---------	---------	---------	--------	--------	--------	--------	--------

4,846% Assenze al netto delle ferie

Posizione di funzione - ASSISTENZA FARMACEUTICA

11,881%	68,169%	30,201%	0,000%	0,000%	0,000%	1,630%	0,000%
---------	---------	---------	--------	--------	--------	--------	--------

3,782% Assenze al netto delle ferie

Posizione di funzione - ASSISTENZA OSPEDALIERA, EMERGENZA - URGENZA, RICERCA E FORMAZIONE

25,031%	51,667%	11,932%	1,193%	28,041%	2,386%	4,780%	0,000%
---------	---------	---------	--------	---------	--------	--------	--------

12,098% Assenze al netto delle ferie

Posizione di funzione - ASSISTENZA TERRITORIALE

11,123%	100,000%	0,000%	0,000%	0,000%	0,000%	0,000%	0,000%
---------	----------	--------	--------	--------	--------	--------	--------

0,000% Assenze al netto delle ferie

Posizione di funzione - EDILIZIA SANITARIA ED OSPEDALIERA

14,167%	97,704%	0,000%	0,000%	0,000%	0,000%	2,296%	0,000%
---------	---------	--------	--------	--------	--------	--------	--------

0,325% Assenze al netto delle ferie

Posizione di funzione - OSSERVATORIO SOCIO-SANITARIO E SERVIZIO CIVILE VOLONTARIO

15,241%	72,512%	12,441%	0,000%	10,664%	0,000%	4,384%	0,000%
---------	---------	---------	--------	---------	--------	--------	--------

4,189% Assenze al netto delle ferie

Posizione di funzione - PREVENZIONE E PROMOZIONE DELLA SALUTE NEI LUOGHI DI VITA E DI LAVORO

29,133%	49,977%	39,837%	2,716%	0,000%	0,000%	7,469%	0,000%
---------	---------	---------	--------	--------	--------	--------	--------

14,573% Assenze al netto delle ferie

Posizione di funzione - SISTEMA DI GOVERNO DEL SERVIZIO SANITARIO REGIONALE

33,718%	52,381%	24,109%	4,490%	17,687%	0,000%	1,333%	0,054%
---------	---------	---------	--------	---------	--------	--------	--------

16,056% Assenze al netto delle ferie

Posizione di funzione - VETERINARIA E SICUREZZA ALIMENTARE

13,378%	94,203%	3,201%	0,000%	0,000%	0,000%	2,596%	0,000%
---------	---------	--------	--------	--------	--------	--------	--------

0,775% Assenze al netto delle ferie

22,285%	59,830%	20,803%	2,203%	13,266%	0,551%	3,346%	0,012%
----------------	----------------	----------------	---------------	----------------	---------------	---------------	---------------

100%

8,952% Assenze al netto delle ferie



Percentuale di straordinario e assenze per tipologia conto annuale

Ass /tot lavorabile	Ferie	Malattie retribuite	L.104/92	Maternità cong. parent..	Permessi e ass. retrib.	Assenze non retrib.	Straord. tot lavorabile
---------------------	-------	---------------------	----------	--------------------------	-------------------------	---------------------	-------------------------

Anno 2014 Mese di Dicembre



Ass /tot lavorabile	Ferie	Malattie retribuite	L.104/92	Maternità cong. parent..	Permessi e ass. retrib.	Assenze non retrib.	Straord. tot lavorabile
---------------------	-------	---------------------	----------	--------------------------	-------------------------	---------------------	-------------------------

Anno 2014 Mese di Dicembre

Struttura ---- - AGENZIA REGIONALE SANITARIA

Posizione di funzione - AFFARI GENERALI, TECNOLOGIE SANITARIE E TRASPORTO SANITARIO

27,122%	71,598%	0,000%	0,000%	20,374%	0,000%	8,028%	0,000%
---------	---------	--------	--------	---------	--------	--------	--------

7,703% Assenze al netto delle ferie

Posizione di funzione - ASSISTENZA FARMACEUTICA

11,100%	88,128%	0,000%	0,000%	0,000%	0,000%	11,872%	0,000%
---------	---------	--------	--------	--------	--------	---------	--------

1,318% Assenze al netto delle ferie

Posizione di funzione - ASSISTENZA OSPEDALIERA, EMERGENZA - URGENZA, RICERCA E FORMAZIONE

24,799%	53,567%	1,266%	5,065%	30,393%	1,604%	8,105%	0,000%
---------	---------	--------	--------	---------	--------	--------	--------

11,515% Assenze al netto delle ferie

Posizione di funzione - ASSISTENZA TERRITORIALE

18,321%	100,000%	0,000%	0,000%	0,000%	0,000%	0,000%	0,000%
---------	----------	--------	--------	--------	--------	--------	--------

0,000% Assenze al netto delle ferie

Posizione di funzione - EDILIZIA SANITARIA ED OSPEDALIERA

20,838%	94,319%	0,000%	0,000%	0,000%	0,000%	5,681%	0,000%
---------	---------	--------	--------	--------	--------	--------	--------

1,184% Assenze al netto delle ferie

Posizione di funzione - OSSERVATORIO SOCIO-SANITARIO E SERVIZIO CIVILE VOLONTARIO

20,972%	72,485%	0,000%	0,000%	7,657%	0,000%	12,201%	0,000%
---------	---------	--------	--------	--------	--------	---------	--------

5,771% Assenze al netto delle ferie

Posizione di funzione - PREVENZIONE E PROMOZIONE DELLA SALUTE NEI LUOGHI DI VITA E DI LAVORO

26,308%	53,567%	29,433%	2,943%	0,000%	0,000%	12,095%	0,000%
---------	---------	---------	--------	--------	--------	---------	--------

12,215% Assenze al netto delle ferie

Posizione di funzione - SISTEMA DI GOVERNO DEL SERVIZIO SANITARIO REGIONALE

33,499%	48,807%	19,544%	1,629%	25,652%	0,000%	4,368%	0,093%
---------	---------	---------	--------	---------	--------	--------	--------

17,149% Assenze al netto delle ferie

Posizione di funzione - VETERINARIA E SICUREZZA ALIMENTARE

23,909%	60,107%	19,639%	0,000%	0,000%	1,785%	18,469%	0,657%
---------	---------	---------	--------	--------	--------	---------	--------

9,538% Assenze al netto delle ferie

25,421%	59,323%	12,356%	1,817%	15,868%	0,549%	9,118%	0,116%
---------	---------	---------	--------	---------	--------	--------	--------

100%

10,340% Assenze al netto delle ferie



Ass /tot lavorabile	Ferie	Malattie retribuite	L.104/92	Maternità cong. parent..	Permessi e ass. retrib.	Assenze non retrib.	Straord. tot lavorabile
---------------------	-------	---------------------	----------	--------------------------	-------------------------	---------------------	-------------------------

Anno 2014 Mese di Novembre

Struttura	-						
-----	AGENZIA REGIONALE SANITARIA						
9,586%	60,476%	32,688%	0,000%	0,000%	0,000%	6,836%	0,000%

3,789% Assenze al netto delle ferie

9,586%	60,476%	32,688%	0,000%	0,000%	0,000%	6,836%	0,000%
---------------	----------------	----------------	---------------	---------------	---------------	---------------	---------------

3,789% Assenze al netto delle ferie

Ass /tot lavorabile	Ferie	Malattie retribuite	L.104/92	Maternità cong. parent..	Permessi e ass. retrib.	Assenze non retrib.	Straord. tot lavorabile
------------------------	-------	------------------------	----------	-----------------------------	----------------------------	------------------------	----------------------------

Anno 2014 Mese di Novembre

Struttura ---- - AGENZIA REGIONALE SANITARIA

Posizione di funzione - AFFARI GENERALI, TECNOLOGIE SANITARIE E TRASPORTO SANITARIO

12,377%	20,712%	38,835%	0,000%	37,361%	0,000%	3,092%	0,000%
---------	---------	---------	--------	---------	--------	--------	--------

9,813% Assenze al netto delle ferie

Posizione di funzione - ASSISTENZA FARMACEUTICA

6,725%	93,450%	0,000%	0,000%	0,000%	0,000%	6,550%	0,000%
--------	---------	--------	--------	--------	--------	--------	--------

0,440% Assenze al netto delle ferie

Posizione di funzione - ASSISTENZA OSPEDALIERA, EMERGENZA - URGENZA, RICERCA E FORMAZIONE

9,730%	32,319%	20,462%	3,148%	37,775%	0,000%	6,296%	0,000%
--------	---------	---------	--------	---------	--------	--------	--------

6,585% Assenze al netto delle ferie

Posizione di funzione - ASSISTENZA TERRITORIALE

10,850%	100,000%	0,000%	0,000%	0,000%	0,000%	0,000%	0,000%
---------	----------	--------	--------	--------	--------	--------	--------

0,000% Assenze al netto delle ferie

Posizione di funzione - EDILIZIA SANITARIA ED OSPEDALIERA

7,081%	73,650%	0,000%	0,000%	0,000%	0,000%	26,350%	0,000%
--------	---------	--------	--------	--------	--------	---------	--------

1,866% Assenze al netto delle ferie

Posizione di funzione - OSSERVATORIO SOCIO-SANITARIO E SERVIZIO CIVILE VOLONTARIO

4,688%	11,303%	0,000%	0,000%	79,121%	0,000%	9,576%	0,000%
--------	---------	--------	--------	---------	--------	--------	--------

4,158% Assenze al netto delle ferie

Posizione di funzione - PREVENZIONE E PROMOZIONE DELLA SALUTE NEI LUOGHI DI VITA E DI LAVORO

9,704%	26,482%	26,482%	7,945%	0,000%	0,000%	39,091%	0,000%
--------	---------	---------	--------	--------	--------	---------	--------

7,134% Assenze al netto delle ferie

Posizione di funzione - SISTEMA DI GOVERNO DEL SERVIZIO SANITARIO REGIONALE

20,391%	28,649%	40,004%	3,931%	24,675%	0,000%	2,740%	0,000%
---------	---------	---------	--------	---------	--------	--------	--------

14,549% Assenze al netto delle ferie

Posizione di funzione - VETERINARIA E SICUREZZA ALIMENTARE

12,340%	28,784%	69,420%	0,000%	0,000%	0,000%	1,797%	0,000%
---------	---------	---------	--------	--------	--------	--------	--------

8,788% Assenze al netto delle ferie

11,913% 

32,885%

2,790%

22,118%

0,000%

7,445%

0,000%

100%

7,996% Assenze al netto delle ferie



Ass /tot lavorabile	Ferie	Malattie retribuite	L.104/92	Maternità cong. parent..	Permessi e ass. retrib.	Assenze non retrib.	Straord. tot lavorabile
---------------------	-------	---------------------	----------	--------------------------	-------------------------	---------------------	-------------------------

Anno 2014 Mese di Ottobre

Struttura	-						
-----	AGENZIA REGIONALE SANITARIA						
3,568%	66,612%	19,640%	0,000%	0,000%	0,000%	13,748%	0,000%

1,191% Assenze al netto delle ferie

3,568%	66,612%	19,640%	0,000%	0,000%	0,000%	13,748%	0,000%
---------------	----------------	----------------	---------------	---------------	---------------	----------------	---------------

100%

1,191% Assenze al netto delle ferie

Ass /tot lavorabile	Ferie	Malattie retribuite	L.104/92	Maternità cong. parent..	Permessi e ass. retrib.	Assenze non retrib.	Straord. tot lavorabile
---------------------	-------	---------------------	----------	--------------------------	-------------------------	---------------------	-------------------------

Anno 2014 Mese di Ottobre

Struttura ---- - AGENZIA REGIONALE SANITARIA

Posizione di funzione - AFFARI GENERALI, TECNOLOGIE SANITARIE E TRASPORTO SANITARIO
 9,924% 36,610% 0,000% 0,000% 57,388% 0,000% 6,002% 0,000%

6,291% Assenze al netto delle ferie

Posizione di funzione - ASSISTENZA FARMACEUTICA

1,414% 97,649% 0,000% 0,000% 0,000% 0,000% 2,351% 0,000%

0,033% Assenze al netto delle ferie

Posizione di funzione - ASSISTENZA OSPEDALIERA, EMERGENZA - URGENZA, RICERCA E FORMAZIONE

13,789% 35,991% 23,906% 12,739% 0,000% 17,531% 9,308% 0,252%

8,826% Assenze al netto delle ferie

Posizione di funzione - ASSISTENZA TERRITORIALE

2,014% 100,000% 0,000% 0,000% 0,000% 0,000% 0,000% 0,000%

0,000% Assenze al netto delle ferie

Posizione di funzione - EDILIZIA SANITARIA ED OSPEDALIERA

3,613% 100,000% 0,000% 0,000% 0,000% 0,000% 0,000% 0,000%

0,000% Assenze al netto delle ferie

Posizione di funzione - OSSERVATORIO SOCIO-SANITARIO E SERVIZIO CIVILE VOLONTARIO

15,225% 29,533% 10,767% 0,000% 44,608% 0,000% 15,091% 0,000%

10,729% Assenze al netto delle ferie

Posizione di funzione - PREVENZIONE E PROMOZIONE DELLA SALUTE NEI LUOGHI DI VITA E DI LAVORO

14,051% 28,779% 2,878% 10,073% 0,000% 0,000% 58,270% 0,000%

10,007% Assenze al netto delle ferie

Posizione di funzione - SISTEMA DI GOVERNO DEL SERVIZIO SANITARIO REGIONALE


15,006% 19,790% 63,202% 6,299% 6,137% 0,000% 4,571% 0,000%

12,036% Assenze al netto delle ferie

Posizione di funzione - VETERINARIA E SICUREZZA ALIMENTARE

20,366% 26,665% 64,365% 0,000% 0,000% 0,000% 8,970% 0,000%

14,935% Assenze al netto delle ferie

13,518%  **29,344%** **36,077%** **5,470%** **10,391%** **3,465%** **15,149%** **0,049%**

100%

9,551% Assenze al netto delle ferie



Ass /tot lavorabile	Ferie	Malattie retribuite	L.104/92	Maternità cong. parent..	Permessi e ass. retrib.	Assenze non retrib.	Straord. tot lavorabile
---------------------	-------	---------------------	----------	--------------------------	-------------------------	---------------------	-------------------------

Anno 2014 Mese di Settembre

Struttura	-						

AGENZIA REGIONALE SANITARIA							
8,068%	58,217%	38,862%	0,000%	0,000%	0,000%	2,921%	0,000%

3,371% Assenze al netto delle ferie

8,068%	58,217%	38,862%	0,000%	0,000%	0,000%	2,921%	0,000%
---------------	----------------	----------------	---------------	---------------	---------------	---------------	---------------

3,371% Assenze al netto delle ferie

Ass /tot lavorabile	Ferie	Malattie retribuite	L.104/92	Maternità cong. parent..	Permessi e ass. retrib.	Assenze non retrib.	Straord. tot lavorabile
---------------------	-------	---------------------	----------	--------------------------	-------------------------	---------------------	-------------------------

Anno 2014 Mese di Settembre

Struttura ---- - AGENZIA REGIONALE SANITARIA

Posizione di funzione - AFFARI GENERALI, TECNOLOGIE SANITARIE E TRASPORTO SANITARIO

13,925%	95,982%	0,000%	0,000%	0,000%	0,000%	4,018%	0,000%
---------	---------	--------	--------	--------	--------	--------	--------

0,560% Assenze al netto delle ferie

Posizione di funzione - ASSISTENZA FARMACEUTICA

1,606%	99,631%	0,000%	0,000%	0,000%	0,000%	0,369%	0,000%
--------	---------	--------	--------	--------	--------	--------	--------

0,006% Assenze al netto delle ferie

Posizione di funzione - ASSISTENZA OSPEDALIERA, EMERGENZA - URGENZA, RICERCA E FORMAZIONE

11,858%	26,817%	10,086%	0,991%	19,821%	14,225%		0,000%
---------	---------	---------	--------	---------	---------	--	--------

8,678% Assenze al netto delle ferie

Posizione di funzione - ASSISTENZA TERRITORIALE

4,663%	100,000%	0,000%	0,000%	0,000%	0,000%	0,000%	0,000%
--------	----------	--------	--------	--------	--------	--------	--------

0,000% Assenze al netto delle ferie

Posizione di funzione - EDILIZIA SANITARIA ED OSPEDALIERA

6,496%	86,400%	0,000%	0,000%	0,000%	13,600%		0,000%
--------	---------	--------	--------	--------	---------	--	--------

0,883% Assenze al netto delle ferie

Posizione di funzione - OSSERVATORIO SOCIO-SANITARIO E SERVIZIO CIVILE VOLONTARIO

32,831%	48,006%	0,000%	48,433%	0,000%	3,561%		0,000%
---------	---------	--------	---------	--------	--------	--	--------

17,070% Assenze al netto delle ferie

Posizione di funzione - PREVENZIONE E PROMOZIONE DELLA SALUTE NEI LUOGHI DI VITA E DI LAVORO

16,250%	70,454%	6,853%	9,595%	0,000%	13,098%		0,000%
---------	---------	--------	--------	--------	---------	--	--------

4,801% Assenze al netto delle ferie

Posizione di funzione - SISTEMA DI GOVERNO DEL SERVIZIO SANITARIO REGIONALE


21,363%	27,099%	50,082%	4,296%	17,031%	0,000%	1,492%	0,000%
---------	---------	---------	--------	---------	--------	--------	--------

15,574% Assenze al netto delle ferie

Posizione di funzione - VETERINARIA E SICUREZZA ALIMENTARE

10,374%	52,687%	35,752%	0,000%	7,527%	4,035%		0,000%
---------	---------	---------	--------	--------	--------	--	--------

4,908% Assenze al netto delle ferie



8,915% Assenze al netto delle ferie


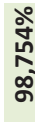








Ass /tot lavorabile	Ferie	Malattie retribuite	L.104/92	Maternità cong. parent..	Permessi e ass. retrib.	Assenze non retrib.	Straord. tot lavorabile
---------------------	-------	---------------------	----------	--------------------------	-------------------------	---------------------	-------------------------

Anno 2014 Mese di Agosto

Struttura	-						
-----	AGENZIA REGIONALE SANITARIA						
36,007%	98,754%	0,000%	0,000%	0,000%	0,000%	1,246%	0,000%

0,449% Assenze al netto delle ferie

36,007%	98,754%	0,000%	0,000%	0,000%	0,000%	1,246%	0,000%
							
	100%						

0,449% Assenze al netto delle ferie

Ass /tot lavorabile	Ferie	Malattie retribuite	L.104/92	Maternità cong. parent..	Permessi e ass. retrib.	Assenze non retrib.	Straord. tot lavorabile
---------------------	-------	---------------------	----------	--------------------------	-------------------------	---------------------	-------------------------

Anno 2014 Mese di Agosto

Struttura ---- - AGENZIA REGIONALE SANITARIA

Posizione di funzione - AFFARI GENERALI, TECNOLOGIE SANITARIE E TRASPORTO SANITARIO

52,923%	83,800%	0,000%	0,000%	0,000%	0,000%	16,200%	0,000%
---------	---------	--------	--------	--------	--------	---------	--------

8,574% Assenze al netto delle ferie

Posizione di funzione - ASSISTENZA FARMACEUTICA

31,750%	100,000%	0,000%	0,000%	0,000%	0,000%	0,000%	0,000%
---------	----------	--------	--------	--------	--------	--------	--------

0,000% Assenze al netto delle ferie

Posizione di funzione - ASSISTENZA OSPEDALIERA, EMERGENZA - URGENZA, RICERCA E FORMAZIONE

52,390%	90,585%	3,775%	0,967%	0,000%	0,000%	4,672%	0,000%
---------	---------	--------	--------	--------	--------	--------	--------

4,932% Assenze al netto delle ferie

Posizione di funzione - ASSISTENZA TERRITORIALE

47,493%	100,000%	0,000%	0,000%	0,000%	0,000%	0,000%	0,000%
---------	----------	--------	--------	--------	--------	--------	--------

0,000% Assenze al netto delle ferie

Posizione di funzione - EDILIZIA SANITARIA ED OSPEDALIERA

58,854%	82,143%	17,857%	0,000%	0,000%	0,000%	0,000%	0,000%
---------	---------	---------	--------	--------	--------	--------	--------

10,510% Assenze al netto delle ferie

Posizione di funzione - OSSERVATORIO SOCIO-SANITARIO E SERVIZIO CIVILE VOLONTARIO

66,044%	68,287%	5,817%	0,000%	25,896%	0,000%	0,000%	0,000%
---------	---------	--------	--------	---------	--------	--------	--------

20,945% Assenze al netto delle ferie

Posizione di funzione - PREVENZIONE E PROMOZIONE DELLA SALUTE NEI LUOGHI DI VITA E DI LAVORO

48,898%	90,858%	0,000%	8,316%	0,000%	0,000%	0,826%	0,000%
---------	---------	--------	--------	--------	--------	--------	--------

4,470% Assenze al netto delle ferie

Posizione di funzione - SISTEMA DI GOVERNO DEL SERVIZIO SANITARIO REGIONALE


57,051%	79,770%	11,719%	3,662%	3,114%	0,000%	1,735%	0,000%
---------	---------	---------	--------	--------	--------	--------	--------

11,541% Assenze al netto delle ferie

Posizione di funzione - VETERINARIA E SICUREZZA ALIMENTARE

53,266%	91,767%	7,754%	0,000%	0,000%	0,000%	0,479%	0,000%
---------	---------	--------	--------	--------	--------	--------	--------

4,385% Assenze al netto delle ferie



8,482% Assenze al netto delle ferie



Ass /tot lavorabile	Ferie	Malattie retribuite	L.104/92	Maternità cong. parent..	Permessi e ass. retrib.	Assenze non retrib.	Straord. tot lavorabile
---------------------	-------	---------------------	----------	--------------------------	-------------------------	---------------------	-------------------------

Anno 2014 Mese di Luglio

Struttura	-						
-----	AGENZIA REGIONALE SANITARIA						
23,950%	81,618%	3,764%	0,000%	0,000%	0,000%	14,618%	0,000%

4,403% Assenze al netto delle ferie

23,950%	81,618%	3,764%	0,000%	0,000%	0,000%	14,618%	0,000%
----------------	----------------	---------------	---------------	---------------	---------------	----------------	---------------

4,403% Assenze al netto delle ferie

Ass /tot lavorabile	Ferie	Malattie retribuite	L.104/92	Maternità cong. parent..	Permessi e ass. retrib.	Assenze non retrib.	Straord. tot lavorabile
---------------------	-------	---------------------	----------	--------------------------	-------------------------	---------------------	-------------------------

Anno 2014 Mese di Luglio

Struttura ---- - AGENZIA REGIONALE SANITARIA

Posizione di funzione - AFFARI GENERALI, TECNOLOGIE SANITARIE E TRASPORTO SANITARIO

31,045%	32,877%	0,000%	0,000%	28,767%	0,000%	38,356%	0,000%
---------	---------	--------	--------	---------	--------	---------	--------

20,839% Assenze al netto delle ferie

Posizione di funzione - ASSISTENZA FARMACEUTICA

27,012%	70,888%	0,000%	0,000%	0,000%	6,907%	22,205%	0,000%
---------	---------	--------	--------	--------	--------	---------	--------

7,864% Assenze al netto delle ferie

Posizione di funzione - ASSISTENZA OSPEDALIERA, EMERGENZA - URGENZA, RICERCA E FORMAZIONE

33,966%	55,253%	31,713%	2,960%	3,469%	5,043%	1,561%	0,000%
---------	---------	---------	--------	--------	--------	--------	--------

15,199% Assenze al netto delle ferie

Posizione di funzione - ASSISTENZA TERRITORIALE

19,628%	100,000%	0,000%	0,000%	0,000%	0,000%	0,000%	0,000%
---------	----------	--------	--------	--------	--------	--------	--------

0,000% Assenze al netto delle ferie

Posizione di funzione - EDILIZIA SANITARIA ED OSPEDALIERA

24,313%	94,794%	0,000%	0,000%	0,000%	0,000%	5,206%	0,000%
---------	---------	--------	--------	--------	--------	--------	--------

1,266% Assenze al netto delle ferie

Posizione di funzione - OSSERVATORIO SOCIO-SANITARIO E SERVIZIO CIVILE VOLONTARIO

48,930%	33,820%	16,406%	0,000%	47,570%	0,000%	2,205%	0,000%
---------	---------	---------	--------	---------	--------	--------	--------

32,382% Assenze al netto delle ferie

Posizione di funzione - PREVENZIONE E PROMOZIONE DELLA SALUTE NEI LUOGHI DI VITA E DI LAVORO

23,467%	66,186%	11,379%	15,171%	0,000%	0,000%	7,264%	0,000%
---------	---------	---------	---------	--------	--------	--------	--------

7,935% Assenze al netto delle ferie

Posizione di funzione - SISTEMA DI GOVERNO DEL SERVIZIO SANITARIO REGIONALE


25,742%	36,317%	29,358%	7,168%	26,100%	0,000%	1,058%	0,000%
---------	---------	---------	--------	---------	--------	--------	--------

16,394% Assenze al netto delle ferie

Posizione di funzione - VETERINARIA E SICUREZZA ALIMENTARE

13,226%	56,358%	28,179%	0,000%	0,000%	11,219%	4,244%	0,000%
---------	---------	---------	--------	--------	---------	--------	--------

5,772% Assenze al netto delle ferie



14,613% Assenze al netto delle ferie



Ass /tot lavorabile	Ferie	Malattie retribuite	L.104/92	Maternità cong. parent..	Permessi e ass. retrib.	Assenze non retrib.	Straord. tot lavorabile
---------------------	-------	---------------------	----------	--------------------------	-------------------------	---------------------	-------------------------

Anno 2014 Mese di Giugno

Struttura	-						
-----	AGENZIA REGIONALE SANITARIA						
16,527%	47,805%	17,613%	19,122%	0,000%	6,039%	8,303%	0,000%

8,626% Assenze al netto delle ferie

16,527%	47,805%	17,613%	19,122%	0,000%	6,039%	8,303%	0,000%
100%							

8,626% Assenze al netto delle ferie

Ass /tot lavorabile	Ferie	Malattie retribuite	L.104/92	Maternità cong. parent..	Permessi e ass. retrib.	Assenze non retrib.	Straord. tot lavorabile
---------------------	-------	---------------------	----------	--------------------------	-------------------------	---------------------	-------------------------

Anno 2014 Mese di Giugno

Struttura ---- - AGENZIA REGIONALE SANITARIA

Posizione di funzione - AFFARI GENERALI, TECNOLOGIE SANITARIE E TRASPORTO SANITARIO

12,728%	22,857%	0,000%	0,000%	76,190%	0,000%	0,952%	0,000%
---------	---------	--------	--------	---------	--------	--------	--------

9,818% Assenze al netto delle ferie

Posizione di funzione - ASSISTENZA FARMACEUTICA

4,812%	98,225%	0,000%	0,000%	0,000%	0,000%	1,775%	0,000%
--------	---------	--------	--------	--------	--------	--------	--------

0,085% Assenze al netto delle ferie

Posizione di funzione - ASSISTENZA OSPEDALIERA, EMERGENZA - URGENZA, RICERCA E FORMAZIONE

15,761%	28,831%	37,581%	9,673%	0,000%	11,882%	12,034%	0,000%
---------	---------	---------	--------	--------	---------	---------	--------

11,217% Assenze al netto delle ferie

Posizione di funzione - ASSISTENZA TERRITORIALE

26,210%	26,818%	0,000%	0,000%	73,182%	0,000%	0,000%	0,000%
---------	---------	--------	--------	---------	--------	--------	--------

19,181% Assenze al netto delle ferie

Posizione di funzione - EDILIZIA SANITARIA ED OSPEDALIERA

17,600%	100,000%	0,000%	0,000%	0,000%	0,000%	0,000%	0,000%
---------	----------	--------	--------	--------	--------	--------	--------

0,000% Assenze al netto delle ferie

Posizione di funzione - OSSERVATORIO SOCIO-SANITARIO E SERVIZIO CIVILE VOLONTARIO

37,209%	27,360%	15,757%	0,000%	55,165%	0,000%	1,719%	0,000%
---------	---------	---------	--------	---------	--------	--------	--------

27,029% Assenze al netto delle ferie

Posizione di funzione - PREVENZIONE E PROMOZIONE DELLA SALUTE NEI LUOGHI DI VITA E DI LAVORO

22,055%	66,165%	17,351%	16,194%	0,000%	0,000%	0,289%	0,000%
---------	---------	---------	---------	--------	--------	--------	--------

7,462% Assenze al netto delle ferie

Posizione di funzione - SISTEMA DI GOVERNO DEL SERVIZIO SANITARIO REGIONALE

16,856%	39,829%	40,561%	7,605%	8,450%	0,000%	3,554%	0,000%
---------	---------	---------	--------	--------	--------	--------	--------

10,143% Assenze al netto delle ferie

Posizione di funzione - VETERINARIA E SICUREZZA ALIMENTARE

17,290%	83,083%	9,769%	0,000%	0,000%	0,000%	7,148%	0,000%
---------	---------	--------	--------	--------	--------	--------	--------

2,925% Assenze al netto delle ferie

19,506% 

44,584%

21,672%

5,467%

22,085%

2,069%

4,123%

0,000%

100%

10,809% Assenze al netto delle ferie



Ass /tot lavorabile	Ferie	Malattie retribuite	L.104/92	Maternità cong. parent..	Permessie ass. retrib.	Assenze non retrib.	Straord. tot lavorabile
---------------------	-------	---------------------	----------	--------------------------	------------------------	---------------------	-------------------------

Anno 2014 Mese di Maggio

Struttura	-						
15,366%	74,754%	11,019%	8,195%	0,000%	0,000%	6,031%	0,000%
3,879% Assenze al netto delle ferie							
Gestione - Agenzia Regionale Sanitaria							
10,895%	79,979%	14,226%	0,000%	0,000%	0,000%	5,796%	0,000%
2,181% Assenze al netto delle ferie							
14,706%	75,325%	11,370%	7,299%	0,000%	0,000%	6,005%	0,000%

100%

3,629% Assenze al netto delle ferie

Ass /tot lavorabile	Ferie	Malattie retribuite	L.104/92	Maternità cong. parent..	Permessi e ass. retrib.	Assenze non retrib.	Straord. tot lavorabile
---------------------	-------	---------------------	----------	--------------------------	-------------------------	---------------------	-------------------------

Anno 2014 Mese di Maggio

Struttura Gestione - Agenzia Regionale Sanitaria

Posizione di funzione - Assistenza farmaceutica

10,368%	64,151%	0,000%	0,000%	0,000%	35,849%	0,000%	0,000%
---------	---------	--------	--------	--------	---------	--------	--------

3,717% Assenze al netto delle ferie

Posizione di funzione - Assistenza ospedaliera, emergenza - urgenza, ricerca e formazione

9,740%	83,373%	0,000%	15,784%	0,000%	0,000%	0,843%	0,000%
--------	---------	--------	---------	--------	--------	--------	--------

1,620% Assenze al netto delle ferie

Posizione di funzione - Assistenza territoriale

37,672%	19,375%	0,000%	0,000%	80,625%	0,000%	0,000%	0,000%
---------	---------	--------	--------	---------	--------	--------	--------

30,373% Assenze al netto delle ferie

Posizione di funzione - Edilizia sanitaria ed ospedaliera

11,288%	100,000%	0,000%	0,000%	0,000%	0,000%	0,000%	0,000%
---------	----------	--------	--------	--------	--------	--------	--------

0,000% Assenze al netto delle ferie

Posizione di funzione - Integrazione socio sanitaria

42,554%	16,992%	0,000%	0,000%	82,553%	0,000%	0,455%	0,000%
---------	---------	--------	--------	---------	--------	--------	--------

35,324% Assenze al netto delle ferie

Posizione di funzione - Prevenzione e promozione della salute nei luoghi di vita e di lavoro

10,966%	85,690%	10,201%	0,000%	0,000%	0,000%	4,109%	0,000%
---------	---------	---------	--------	--------	--------	--------	--------

1,569% Assenze al netto delle ferie

Posizione di progetto - Sistema di governo del Servizio sanitario regionale

30,497%	32,163%	62,525%	3,649%	0,000%	0,000%	1,662%	0,000%
---------	---------	---------	--------	--------	--------	--------	--------

20,688% Assenze al netto delle ferie

Posizione di funzione - Tecnologie sanitarie e trasporto sanitario

32,297%	100,000%	0,000%	0,000%	0,000%	0,000%	0,000%	0,000%
---------	----------	--------	--------	--------	--------	--------	--------

0,000% Assenze al netto delle ferie

Posizione di funzione - Veterinaria e sicurezza alimentare

31,043%	22,863%	16,788%	0,000%	0,000%	59,956%	0,393%	0,000%
---------	---------	---------	--------	--------	---------	--------	--------

23,946% Assenze al netto delle ferie

25,278% 

36,519%

22,994%

2,307%

25,363%

11,881%

0,936%

100%

16,047% Assenze al netto delle ferie



Ass /tot lavorabile	Ferie	Malattie retribuite	L.104/92	Maternità cong. parent..	Permessi e ass. retrib.	Assenze non retrib.	Straord. tot lavorabile
---------------------	-------	---------------------	----------	--------------------------	-------------------------	---------------------	-------------------------

Anno 2014 Mese di Aprile

Struttura	-						
17,836%	73,252%	9,934%	11,316%	0,000%	0,000%	4,175%	0,057%
4,771% Assenze al netto delle ferie							
Gestione - Agenzia Regionale Sanitaria							
8,637%	49,173%	42,553%	0,000%	0,000%	0,000%	8,274%	0,000%
4,390% Assenze al netto delle ferie							
16,609%	71,582%	12,196%	10,531%	0,000%	0,000%	4,459%	0,049%

100%

4,720% Assenze al netto delle ferie

Ass /tot lavorabile	Ferie	Malattie retribuite	L.104/92	Maternità cong. parent..	Permessi e ass. retrib.	Assenze non retrib.	Straord. tot lavorabile
---------------------	-------	---------------------	----------	--------------------------	-------------------------	---------------------	-------------------------

Anno 2014 Mese di Aprile

Struttura Gestione - Agenzia Regionale Sanitaria

Posizione di funzione - Assistenza farmaceutica	2,354%	0,000%	0,000%	0,000%	99,130%	0,870%	0,000%
2,354% Assenze al netto delle ferie							
Posizione di funzione - Assistenza ospedaliera, emergenza - urgenza, ricerca e formazione	17,940%	57,135%	19,672%	7,237%	0,000%	2,167%	13,789%
7,690% Assenze al netto delle ferie							
Posizione di funzione - Assistenza territoriale	38,065%	39,852%	0,000%	60,148%	0,000%	0,000%	0,000%
22,896% Assenze al netto delle ferie							
Posizione di funzione - Edilizia sanitaria ed ospedaliera	6,344%	97,473%	0,000%	0,000%	0,000%	2,527%	0,000%
0,160% Assenze al netto delle ferie							
Posizione di funzione - Integrazione socio sanitaria	41,705%	36,399%	4,844%	0,000%	54,994%	0,000%	3,764%
26,527% Assenze al netto delle ferie							
Posizione di funzione - Prevenzione e promozione della salute nei luoghi di vita e di lavoro	24,740%	38,554%	49,197%	8,032%	0,000%	0,000%	4,217%
15,202% Assenze al netto delle ferie							
Posizione di progetto - Sistema di governo del Servizio sanitario regionale	27,766%	43,659%	38,442%	4,576%	10,526%	0,000%	2,797%
15,644% Assenze al netto delle ferie							
Posizione di funzione - Tecnologie sanitarie e trasporto sanitario	48,243%	48,017%	51,911%	0,000%	0,000%	0,072%	0,000%
25,078% Assenze al netto delle ferie							
Posizione di funzione - Veterinaria e sicurezza alimentare	21,254%	39,862%	3,273%	0,000%	0,000%	53,464%	3,401%
12,782% Assenze al netto delle ferie							
25,507%	43,499%	24,265%	3,379%	17,456%	6,905%	4,495%	0,000%
14,412% Assenze al netto delle ferie							



Ass /tot lavorabile	Ferie	Malattie retribuite	L.104/92	Maternità cong. parent..	Permessie ass. retrib.	Assenze non retrib.	Straord. tot lavorabile
---------------------	-------	---------------------	----------	--------------------------	------------------------	---------------------	-------------------------

Anno 2014 Mese di Marzo

Struttura	-						
10,330%	43,591%	20,980%	21,932%	0,000%	0,000%	11,215%	0,094%
5,827% Assenze al netto delle ferie							
Gestione - Agenzia Regionale Sanitaria							
7,134%	14,362%	29,920%	0,000%	0,000%	0,000%	55,718%	0,000%
6,109% Assenze al netto delle ferie							
9,935%	40,997%	21,773%	19,985%	0,000%	0,000%	15,164%	0,083%

100%

5,862% Assenze al netto delle ferie

Ass /tot lavorabile	Ferie	Malattie retribuite	L.104/92	Maternità cong. parent..	Permessi e ass. retrib.	Assenze non retrib.	Straord. tot lavorabile
---------------------	-------	---------------------	----------	--------------------------	-------------------------	---------------------	-------------------------

Anno 2014 Mese di Marzo

Struttura Gestione - Agenzia Regionale Sanitaria

Posizione di funzione - Assistenza farmaceutica

12,583%	100,000%	0,000%	0,000%	0,000%	0,000%	0,000%	0,000%
---------	----------	--------	--------	--------	--------	--------	--------

0,000% Assenze al netto delle ferie

Posizione di funzione - Assistenza ospedaliera, emergenza - urgenza, ricerca e formazione

10,656%	30,454%	41,585%	12,452%	0,000%	5,343%	10,166%	0,000%
---------	---------	---------	---------	--------	--------	---------	--------

7,411% Assenze al netto delle ferie

Posizione di funzione - Assistenza territoriale

35,402%	44,231%	18,675%	0,000%	37,094%	0,000%	0,000%	0,000%
---------	---------	---------	--------	---------	--------	--------	--------

19,743% Assenze al netto delle ferie

Posizione di funzione - Edilizia sanitaria ed ospedaliera

13,903%	100,000%	0,000%	0,000%	0,000%	0,000%	0,000%	0,000%
---------	----------	--------	--------	--------	--------	--------	--------

0,000% Assenze al netto delle ferie

Posizione di funzione - Integrazione socio sanitaria

31,019%	6,425%	1,836%	0,000%	79,140%	0,000%	12,599%	0,000%
---------	--------	--------	--------	---------	--------	---------	--------

29,026% Assenze al netto delle ferie

Posizione di funzione - Prevenzione e promozione della salute nei luoghi di vita e di lavoro

17,959%	23,209%	66,691%	9,337%	0,000%	0,000%	0,763%	0,000%
---------	---------	---------	--------	--------	--------	--------	--------

13,791% Assenze al netto delle ferie

Posizione di progetto - Sistema di governo del Servizio sanitario regionale

22,460%	36,533%	26,995%	7,307%	23,566%	0,000%	5,600%	0,000%
---------	---------	---------	--------	---------	--------	--------	--------

14,255% Assenze al netto delle ferie

Posizione di progetto - Sistema informativo del Servizio sanitario regionale

Posizione di funzione - Tecnologie sanitarie e trasporto sanitario

9,721%	44,595%	30,405%	0,000%	0,000%	0,000%	25,000%	0,000%
--------	---------	---------	--------	--------	--------	---------	--------

5,386% Assenze al netto delle ferie

Posizione di funzione - Veterinaria e sicurezza alimentare

21,426%	24,734%	14,428%	0,000%	0,000%	55,651%	5,187%	0,000%
---------	---------	---------	--------	--------	---------	--------	--------

16,126% Assenze al netto delle ferie



Ass /tot lavorabile	Ferie	Malattie retribuite	L.104/92	Maternità cong. parent..	Permessi e ass. retrib.	Assenze non retrib.	Straord. tot lavorabile
19,429%	31,424%	25,097%	4,675%	23,491%	9,083%	6,230%	0,000%

Anno 2014 Mese di Marzo



13,324% Assenze al netto delle ferie

Ass /tot lavorabile	Ferie	Malattie retribuite	L.104/92	Maternità cong. parent..	Permessie ass. retrib.	Assenze non retrib.	Straord. tot lavorabile
---------------------	-------	---------------------	----------	--------------------------	------------------------	---------------------	-------------------------

Anno 2014 Mese di Febbraio

Struttura	-						
11,450%	35,700%	5,805%	19,092%	20,371%	4,426%	14,606%	0,538%

7,362% Assenze al netto delle ferie

Gestione - Agenzia Regionale Sanitaria

21,152%	10,714%	89,286%	0,000%	0,000%	0,000%	0,000%	0,000%
18,886%	Assenze al netto delle ferie						
12,113%	32,720%	15,763%	16,814%	17,941%	3,898%	12,864%	0,501%

100%

8,150% Assenze al netto delle ferie

Ass /tot lavorabile	Ferie	Malattie retribuite	L.104/92	Maternità cong. parent..	Permessi e ass. retrib.	Assenze non retrib.	Straord. tot lavorabile
---------------------	-------	---------------------	----------	--------------------------	-------------------------	---------------------	-------------------------

Anno 2014 Mese di Febbraio

Struttura Gestione - Agenzia Regionale Sanitaria

Posizione di funzione - Assistenza farmaceutica	2,953%	85,443%	0,000%	0,000%	0,000%	14,557%	0,000%
0,430% Assenze al netto delle ferie							
Posizione di funzione - Assistenza ospedaliera, emergenza - urgenza, ricerca e formazione	12,600%	44,358%	13,439%	0,000%	4,848%	14,247%	0,000%
7,011% Assenze al netto delle ferie							
Posizione di funzione - Assistenza territoriale	33,438%	20,833%	0,000%	50,000%	0,000%	29,167%	0,000%
26,472% Assenze al netto delle ferie							
Posizione di funzione - Edilizia sanitaria ed ospedaliera	2,071%	100,000%	0,000%	0,000%	0,000%	0,000%	0,000%
0,000% Assenze al netto delle ferie							
Posizione di funzione - Integrazione socio sanitaria	25,533%	22,067%	0,000%	77,933%	0,000%	0,000%	0,000%
19,899% Assenze al netto delle ferie							
Posizione di funzione - Prevenzione e promozione della salute nei luoghi di vita e di lavoro	15,102%	9,571%	12,761%	0,000%	0,000%	1,099%	0,000%
13,656% Assenze al netto delle ferie							
Posizione di progetto - Sistema di governo del Servizio sanitario regionale	21,622%	18,838%	37,875%	10,452%	31,622%	0,000%	1,212%
17,549% Assenze al netto delle ferie							
Posizione di progetto - Sistema informativo del Servizio sanitario regionale							
Posizione di funzione - Tecnologie sanitarie e trasporto sanitario	30,614%	14,648%	71,907%	0,000%	12,595%	0,851%	0,000%
26,130% Assenze al netto delle ferie							
Posizione di funzione - Veterinaria e sicurezza alimentare	22,241%	24,870%	14,715%	0,000%	49,741%	10,674%	0,000%
16,709% Assenze al netto delle ferie							

Ass /tot lavorabile	Ferie	Malattie retribuite	L.104/92	Maternità cong. parent..	Permessi e ass. retrib.	Assenze non retrib.	Straord. tot lavorabile
18,566%	23,589%	28,735%	6,324%	24,891%	9,633%	6,829%	0,000%

Anno 2014 Mese di Febbraio

18,566%	23,589%	28,735%	6,324%	24,891%	9,633%	6,829%	0,000%
---------	---------	---------	--------	---------	--------	--------	--------

100%

14,187% Assenze al netto delle ferie