

Percentuale di straordinario e assenze per tipologia conto annuale

Ass /tot lavorabile	Ferie	Malattie retribuite	L.104/92	Maternità cong. parent..	Permessi e ass. retrib.	Assenze non retrib.	Straord. tot lavorabile
------------------------	-------	------------------------	----------	-----------------------------	----------------------------	------------------------	----------------------------

Anno 2016 Mese di Dicembre

Struttura

---- - AGENZIA REGIONALE SANITARIA

26,422%	29,489%	17,672%	0,000%	0,000%	50,035%	2,803%	0,738%
---------	---------	---------	--------	--------	---------	--------	--------

18,630% Assenze al netto delle ferie

26,422%	29,489%	17,672%	0,000%	0,000%	50,035%	2,803%	0,738%
----------------	----------------	----------------	---------------	---------------	----------------	---------------	---------------

100%

18,630% Assenze al netto delle ferie

Anno 2016 Mese di Dicembre

Struttura ---- - AGENZIA REGIONALE SANITARIA

Posizione di funzione - AFFARI GENERALI, TECNOLOGIE SANITARIE E TRASPORTO SANITARIO

55,872%	39,837%	11,382%	0,000%	48,780%	0,000%	0,000%	1,230%
---------	---------	---------	--------	---------	--------	--------	--------

33,614% Assenze al netto delle ferie

Posizione di funzione - ASSISTENZA FARMACEUTICA

12,046%	49,433%	50,429%	0,000%	0,000%	0,000%	0,138%	0,000%
---------	---------	---------	--------	--------	--------	--------	--------

6,091% Assenze al netto delle ferie

Posizione di funzione - ASSISTENZA OSPEDALIERA, EMERGENZA - URGENZA, RICERCA E FORMAZIONE

18,604%	85,173%	0,000%	6,316%	4,511%	0,000%	4,000%	0,000%
---------	---------	--------	--------	--------	--------	--------	--------

2,758% Assenze al netto delle ferie

Posizione di funzione - ASSISTENZA TERRITORIALE

43,974%	23,567%	0,000%	0,000%	0,000%	76,433%	0,000%	0,000%
---------	---------	--------	--------	--------	---------	--------	--------

33,611% Assenze al netto delle ferie

Posizione di funzione - EDILIZIA SANITARIA ED OSPEDALIERA

20,682%	91,697%	0,000%	0,000%	0,000%	0,000%	8,303%	0,000%
---------	---------	--------	--------	--------	--------	--------	--------

1,717% Assenze al netto delle ferie

Posizione di funzione - OSSERVATORIO SOCIO-SANITARIO E SERVIZIO CIVILE VOLONTARIO

26,987%	65,155%	15,464%	9,278%	0,000%	0,000%	10,103%	0,658%
---------	---------	---------	--------	--------	--------	---------	--------

9,404% Assenze al netto delle ferie

Posizione di funzione - PREVENZIONE E PROMOZIONE DELLA SALUTE NEI LUOGHI DI VITA E DI LAVORO

46,177%	43,741%	52,096%	3,440%	0,000%	0,000%	0,724%	0,000%
---------	---------	---------	--------	--------	--------	--------	--------

25,979% Assenze al netto delle ferie

Posizione di funzione - SISTEMA DI GOVERNO DEL SERVIZIO SANITARIO REGIONALE

24,816%	57,204%	30,691%	2,558%	4,902%	0,000%	4,646%	0,000%
---------	---------	---------	--------	--------	--------	--------	--------

10,620% Assenze al netto delle ferie

Posizione di funzione - VETERINARIA E SICUREZZA ALIMENTARE

30,982%	53,413%	41,849%	0,000%	0,000%	3,538%	1,200%	0,000%
---------	---------	---------	--------	--------	--------	--------	--------

14,434% Assenze al netto delle ferie

29,629%	54,533%	27,542%	2,868%	6,443%	5,717%	2,897%	0,143%
---------	---------	---------	--------	--------	--------	--------	--------

100%

13,471% Assenze al netto delle ferie

Anno 2016 Mese di Dicembre

Struttura Servizio - AMBIENTE E AGRICOLTURA

Posizione di funzione - AREE PROTETTE, RETE ESCURSIONISTICA REGIONALE ED EDUCAZIONE AMBIENTALE

25,256%	65,801%	0,000%	21,385%	0,000%	0,000%	12,813%	0,000%
---------	---------	--------	---------	--------	--------	---------	--------

8,637% Assenze al netto delle ferie

Posizione di funzione - BIODIVERSITÀ, RETE ECOLOGICA E TUTELA DEGLI ANIMALI

28,940%	69,700%	0,000%	8,640%	0,000%	0,000%	21,660%	0,205%
---------	---------	--------	--------	--------	--------	---------	--------

8,769% Assenze al netto delle ferie

Posizione di funzione - CACCIA E PESCA

26,608%	62,380%	18,395%	5,716%	0,440%	0,000%	13,069%	0,400%
---------	---------	---------	--------	--------	--------	---------	--------

10,010% Assenze al netto delle ferie

Posizione di funzione - CICLO DEI RIFIUTI, BONIFICHE AMBIENTALI E RISCHIO INDUSTRIALE

17,471%	88,757%	0,000%	0,000%	0,000%	0,000%	11,243%	0,000%
---------	---------	--------	--------	--------	--------	---------	--------

1,964% Assenze al netto delle ferie

Posizione di funzione - COMPETITIVITÀ E SVILUPPO DELL'IMPRESA AGRICOLA, STRUTTURA DECENTRATA DI ANCONA E IRRIGAZIONE

27,605%	66,414%	3,555%	2,585%	4,173%	7,756%	15,516%	0,114%
---------	---------	--------	--------	--------	--------	---------	--------

9,271% Assenze al netto delle ferie

Posizione di funzione - DIVERSIFICAZIONE DELLE ATTIVITÀ RURALI E STRUTTURA DECENTRATA DI MACERATA

27,391%	67,400%	9,057%	5,055%	0,000%	0,000%	18,488%	0,290%
---------	---------	--------	--------	--------	--------	---------	--------

8,930% Assenze al netto delle ferie

Posizione di funzione - FORESTAZIONE

8,991%	94,737%	0,000%	0,000%	0,000%	0,000%	5,263%	0,000%
--------	---------	--------	--------	--------	--------	--------	--------

0,473% Assenze al netto delle ferie

Posizione di funzione - PROGRAMMAZIONE E STRUTTURA DECENTRATA DI ASCOLI PICENO - FERMO

31,430%	51,556%	19,882%	7,152%	2,770%	0,000%	16,870%	0,578%
---------	---------	---------	--------	--------	--------	---------	--------

15,226% Assenze al netto delle ferie

Posizione di funzione - TUTELA DELLE RISORSE AMBIENTALI

20,201%	76,299%	0,000%	12,090%	4,030%	0,000%	7,582%	0,526%
---------	---------	--------	---------	--------	--------	--------	--------

4,788% Assenze al netto delle ferie

27,086%	63,390%	11,017%	5,632%	1,923%	1,841%	15,725%	0,311%
---------	---------	---------	--------	--------	--------	---------	--------

100%

9,916% Assenze al netto delle ferie

Ass /tot
lavorabile

Ferie

Malattie
retribuite

L.104/92

Maternità
cong. parent..

Permessi e
ass. retrib.

Assenze
non retrib.

Straord.
tot lavorabile

Anno 2016 Mese di Dicembre

Struttura - - ARPA

---- - ARPAM

9,373%	100,000%	0,000%	0,000%	0,000%	0,000%	0,000%	0,000%
--------	----------	--------	--------	--------	--------	--------	--------

100%

0,000% Assenze al netto delle ferie

Anno 2016 Mese di Dicembre

Struttura Servizio - ATTIVITÀ NORMATIVA E LEGALE E RISORSE STRUMENTALI

Posizione di funzione - ATTIVITÀ NORMATIVA

25,048%	17,570%	19,766%	13,177%	10,981%	26,354%	12,152%	0,000%
---------	---------	---------	---------	---------	---------	---------	--------

20,647% Assenze al netto delle ferie

Posizione di funzione - CONSULENZA E BOLLETTINO UFFICIALE DELLA REGIONE

43,835%	16,626%	12,136%	8,495%	0,000%	26,698%	36,046%	0,000%
---------	---------	---------	--------	--------	---------	---------	--------

36,547% Assenze al netto delle ferie

Posizione di funzione - CONTROLLI DI SECONDO LIVELLO ED AUDIT RELATIVI AI FONDI COMUNITARI

22,409%	67,558%	18,417%	0,000%	0,000%	0,000%	14,025%	0,053%
---------	---------	---------	--------	--------	--------	---------	--------

7,270% Assenze al netto delle ferie

Posizione di funzione - COORDINAMENTO DELL'AVVOCATURA REGIONALE

27,388%	52,835%	21,134%	7,045%	6,038%	0,000%	12,949%	0,000%
---------	---------	---------	--------	--------	--------	---------	--------

12,918% Assenze al netto delle ferie

Posizione di funzione - SISTEMI INFORMATIVI E TELEMATICI

22,846%	65,727%	21,003%	3,089%	1,853%	0,000%	8,328%	0,469%
---------	---------	---------	--------	--------	--------	--------	--------

7,830% Assenze al netto delle ferie

Posizione di funzione - STAZIONE UNICA APPALTANTE DELLA REGIONE MARCHE

25,184%	52,116%	9,469%	1,894%	30,285%	0,000%	6,237%	0,000%
---------	---------	--------	--------	---------	--------	--------	--------

12,059% Assenze al netto delle ferie

Posizione di staff - SUPPORTO ALL'AVVOCATURA REGIONALE 1

Posizione di staff - SUPPORTO ALL'AVVOCATURA REGIONALE 3

24,992%	54,418%	17,367%	3,837%	7,530%	3,979%	12,868%	0,187%
---------	---------	---------	--------	--------	--------	---------	--------

100%

11,392% Assenze al netto delle ferie

Anno 2016 Mese di Dicembre

Struttura Servizio - ATTIVITÀ PRODUTTIVE, LAVORO, TURISMO, CULTURA E INTERNAZIONALIZZAZIONE

Posizione di funzione - COOPERAZIONE ALLO SVILUPPO

15,610%	64,606%	8,144%	21,716%	0,000%	0,000%	5,535%	0,000%
---------	---------	--------	---------	--------	--------	--------	--------

5,525% Assenze al netto delle ferie

Posizione di funzione - CULTURA ED INTERNAZIONALIZZAZIONE

24,736%	61,595%	19,959%	10,270%	0,000%	0,000%	8,176%	0,812%
---------	---------	---------	---------	--------	--------	--------	--------

9,500% Assenze al netto delle ferie

Posizione di funzione - FORMAZIONE E LAVORO E COORDINAMENTO PRESIDII TERRITORIALI DI FORMAZIONE E LAVORO

33,174%	46,133%	27,917%	4,778%	10,992%	1,745%	8,434%	0,272%
---------	---------	---------	--------	---------	--------	--------	--------

17,870% Assenze al netto delle ferie

Posizione di funzione - INNOVAZIONE, RICERCA E COMPETITIVITÀ DEI SETTORI PRODUTTIVI

31,199%	69,676%	2,214%	12,548%	0,000%	0,000%	15,562%	0,411%
---------	---------	--------	---------	--------	--------	---------	--------

9,461% Assenze al netto delle ferie

Posizione di funzione - LIBERALIZZAZIONE E SEMPLIFICAZIONE DELLE ATTIVITÀ DI IMPRESA

24,321%	60,902%	22,356%	4,649%	0,000%	0,000%	12,093%	0,411%
---------	---------	---------	--------	--------	--------	---------	--------

9,509% Assenze al netto delle ferie

Posizione di funzione - PRESIDIO FORMAZIONE E SERVIZI PER L'IMPIEGO FERMO, MACERATA E ASCOLI PICENO

30,958%	52,986%	16,980%	7,484%	3,836%	0,246%	18,467%	0,000%
---------	---------	---------	--------	--------	--------	---------	--------

14,555% Assenze al netto delle ferie

Posizione di funzione - PRESIDIO FORMAZIONE E SERVIZI PER L'IMPIEGO PESARO-URBINO E ANCONA

27,134%	64,272%	11,529%	7,246%	6,780%	0,000%	10,174%	0,000%
---------	---------	---------	--------	--------	--------	---------	--------

9,695% Assenze al netto delle ferie

Posizione di funzione - PROGRAMMAZIONE INTEGRATA ATTIVITÀ PRODUTTIVE, FORMAZIONE E LAVORO, ACCESSO AL CREDITO E FINANZA

30,168%	46,557%	37,496%	5,674%	3,125%	0,000%	7,149%	0,346%
---------	---------	---------	--------	--------	--------	--------	--------

16,122% Assenze al netto delle ferie

Posizione di funzione - TURISMO, COMMERCIO E TUTELA DEI CONSUMATORI

24,663%	66,792%	21,553%	1,259%	1,437%	0,000%	8,959%	0,286%
---------	---------	---------	--------	--------	--------	--------	--------

8,190% Assenze al netto delle ferie

27,888%	57,979%	19,352%	6,323%	3,907%	0,291%	12,148%	0,238%
---------	---------	---------	--------	--------	--------	---------	--------

100%

11,719% Assenze al netto delle ferie

Ass /tot
lavorabile

Ferie

Malattie
retribuite

L.104/92

Maternità
cong. parent..

Permessi e
ass. retrib.

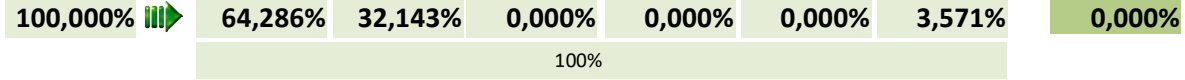
Assenze
non retrib.

Straord.
tot lavorabile

Anno 2016 Mese di Dicembre

Struttura ---- - CENTRI DI INFORMAZIONE E ACCOGLIENZA TURISTICA (IAT)

-- - CENTRO IAT PORTO SAN GIORGIO



35,714% Assenze al netto delle ferie

Ass /tot
lavorabile

Ferie

Malattie
retribuite

L.104/92

Maternità
cong. parent..

Permessi e
ass. retrib.

Assenze
non retrib.

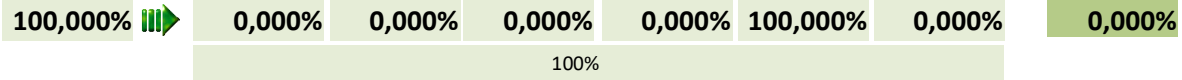
Straord.
tot lavorabile

Anno 2016 Mese di Dicembre

Struttura - - COMUNE

---- - COMUNE DI FERMO

---- - COMUNE DI PESARO



100,000% Assenze al netto delle ferie

Ass /tot
lavorabile

Ferie

Malattie
retribuite

L.104/92

Maternità
cong. parent..

Permessi e
ass. retrib.

Assenze
non retrib.

Straord.
tot lavorabile

Anno 2016 Mese di Dicembre

Struttura ---- - DIREZIONE

Ufficio - RAGIONERIA-BILANCIO SOCIALE-CONTRATTI

16,477%	81,973%	0,000%	0,000%	0,000%	0,000%	0,000%	0,000%
---------	---------	--------	--------	--------	--------	--------	--------

100%

2,970% Assenze al netto delle ferie

Ass /tot lavorabile	Ferie	Malattie retribuite	L.104/92	Maternità cong. parent..	Permessi e ass. retrib.	Assenze non retrib.	Straord. tot lavorabile
------------------------	-------	------------------------	----------	-----------------------------	----------------------------	------------------------	----------------------------

Anno 2016 Mese di Dicembre

Struttura - - DIREZIONE GENERALE

---- - COORDINAMENTO DEI CENTRI OPERATIVI DELL'ASSAM

23,279%	72,661%	9,006%	3,622%	0,000%	0,000%	14,711%	0,107%
---------	---------	--------	--------	--------	--------	---------	--------

6,364% Assenze al netto delle ferie

23,279%	72,661%	9,006%	3,622%	0,000%	0,000%	14,711%	0,107%
----------------	----------------	---------------	---------------	---------------	---------------	----------------	---------------

100%

6,364% Assenze al netto delle ferie

Ass /tot lavorabile	Ferie	Malattie retribuite	L.104/92	Maternità cong. parent..	Permessi e ass. retrib.	Assenze non retrib.	Straord. tot lavorabile
---------------------	-------	---------------------	----------	--------------------------	-------------------------	---------------------	-------------------------

Anno 2016 Mese di Dicembre

Struttura - - ERSU - ENTE REGIONALE PER IL DIRITTO ALLO STUDIO UNIVERSITARIO

-- ERSU - MACERATA

22,968%	73,365%	6,720%	4,931%	1,400%	0,000%	12,486%	0,178%
---------	---------	--------	--------	--------	--------	---------	--------

6,118% Assenze al netto delle ferie

22,968%	73,365%	6,720%	4,931%	1,400%	0,000%	12,486%	0,178%
----------------	----------------	---------------	---------------	---------------	---------------	----------------	---------------

100%

6,118% Assenze al netto delle ferie

Ass /tot lavorabile	Ferie	Malattie retribuite	L.104/92	Maternità cong. parent..	Permessi e ass. retrib.	Assenze non retrib.	Straord. tot lavorabile
---------------------	-------	---------------------	----------	--------------------------	-------------------------	---------------------	-------------------------

Anno 2016 Mese di Dicembre

Struttura - - ERSU - MACERATA

---- - DIREZIONE

22,582%	65,969%	32,984%	0,000%	0,000%	0,000%	1,047%	0,000%
---------	---------	---------	--------	--------	--------	--------	--------

7,685% Assenze al netto delle ferie

22,582%	65,969%	32,984%	0,000%	0,000%	0,000%	1,047%	0,000%
----------------	----------------	----------------	---------------	---------------	---------------	---------------	---------------

100%

7,685% Assenze al netto delle ferie

Anno 2016 Mese di Dicembre

Struttura ----- GABINETTO DEL PRESIDENTE

Posizione di funzione - AFFARI GENERALI

20,083%	61,346%	22,129%	11,064%	0,000%	0,000%	5,461%	0,574%
---------	---------	---------	---------	--------	--------	--------	--------

7,763% Assenze al netto delle ferie

* - DIPARTIMENTO PER LE POLITICHE INTEGRATE DI SICUREZZA E PER LA PROTEZIONE CIVILE

23,854%	58,650%	16,237%	3,298%	6,227%	0,000%	15,587%	0,113%
---------	---------	---------	--------	--------	--------	---------	--------

9,864% Assenze al netto delle ferie

Posizione di funzione - RELAZIONI CON GLI ENTI LOCALI E SEMPLIFICAZIONE

15,758%	84,170%	10,736%	0,000%	0,000%	0,000%	5,094%	0,786%
---------	---------	---------	--------	--------	--------	--------	--------

2,494% Assenze al netto delle ferie

Posizione di funzione - SISTEMI INFORMATIVI STATISTICI E DI CONTROLLO DI GESTIONE

24,969%	55,760%	21,435%	6,042%	11,653%	0,000%	5,109%	0,283%
---------	---------	---------	--------	---------	--------	--------	--------

11,046% Assenze al netto delle ferie

Posizione di funzione - STRATEGIA MACROREGIONE ADRIATICO-IONICA E COOPERAZIONE TERRITORIALE EUROPEA

34,077%	51,808%	0,000%	7,816%	0,000%	30,147%	10,229%	0,514%
---------	---------	--------	--------	--------	---------	---------	--------

16,422% Assenze al netto delle ferie

23,916%	58,693%	16,082%	4,383%	6,287%	2,240%	12,314%	0,229%
---------	---------	---------	--------	--------	--------	---------	--------

100%

9,879% Assenze al netto delle ferie

Anno 2016 Mese di Dicembre

Struttura - - GIUNTA REGIONALE

Servizio - AMBIENTE E AGRICOLTURA

25,884%	69,527%	12,933%	6,315%	1,083%	2,648%	7,493%	0,145%
---------	---------	---------	--------	--------	--------	--------	--------

7,888% Assenze al netto delle ferie

Servizio - ATTIVITÀ NORMATIVA E LEGALE E RISORSE STRUMENTALI

26,912%	57,100%	11,132%	14,851%	2,503%	0,000%	14,414%	5,803%
---------	---------	---------	---------	--------	--------	---------	--------

11,545% Assenze al netto delle ferie

Servizio - ATTIVITÀ PRODUTTIVE, LAVORO, TURISMO, CULTURA E INTERNAZIONALIZZAZIONE

26,695%	72,694%	9,024%	13,842%	0,000%	0,000%	4,440%	1,511%
---------	---------	--------	---------	--------	--------	--------	--------

7,289% Assenze al netto delle ferie

---- - GABINETTO DEL PRESIDENTE

20,020%	65,049%	10,712%	4,751%	2,332%	0,000%	17,155%	3,391%
---------	---------	---------	--------	--------	--------	---------	--------

6,997% Assenze al netto delle ferie

Servizio - INFRASTRUTTURE, TRASPORTI ED ENERGIA

20,743%	58,785%	10,882%	8,236%	2,525%	4,329%	14,197%	0,048%
---------	---------	---------	--------	--------	--------	---------	--------

8,549% Assenze al netto delle ferie

Servizio - POLITICHE SOCIALI E SPORT

29,527%	61,779%	16,793%	4,061%	5,899%	0,000%	11,467%	0,342%
---------	---------	---------	--------	--------	--------	---------	--------

11,285% Assenze al netto delle ferie

Servizio - RISORSE FINANZIARIE E POLITICHE COMUNITARIE

24,445%	65,362%	22,166%	3,537%	0,979%	0,000%	7,956%	2,352%
---------	---------	---------	--------	--------	--------	--------	--------

8,467% Assenze al netto delle ferie

---- - RISORSE NON UTILIZZATE C/O STRUTTURE REGIONALI DELLA GIUNTA

Servizio - SANITÀ

18,189%	64,885%	21,165%	6,586%	0,000%	0,000%	7,365%	0,000%
---------	---------	---------	--------	--------	--------	--------	--------

6,387% Assenze al netto delle ferie

---- - SEGRETERIA GENERALE

24,406%	41,668%	49,400%	4,349%	0,000%	0,000%	4,582%	1,398%
---------	---------	---------	--------	--------	--------	--------	--------

14,236% Assenze al netto delle ferie

Ass /tot
lavorabile

Ferie

Malattie
retribuite

L.104/92

Maternità
cong. parent..

Permessi e
ass. retrib.

Assenze
non retrib.

Straord.
tot lavorabile

Anno 2016 Mese di Dicembre

24,640%	62,130%	14,651%	7,998%	2,013%	2,403%	10,656%	1,868%
---------	---------	---------	--------	--------	--------	---------	--------

100%

9,331% Assenze al netto delle ferie

Anno 2016 Mese di Dicembre

Struttura Servizio - INFRASTRUTTURE, TRASPORTI ED ENERGIA

Posizione di funzione - CAVE E MINIERE

13,533%	54,357%	0,000%	45,643%	0,000%	0,000%	0,000%	0,000%
---------	---------	--------	---------	--------	--------	--------	--------

6,177% Assenze al netto delle ferie

Posizione di staff - CONSULENZA GIURIDICA IN MATERIA DI EDILIZIA E URBANISTICA

Posizione di staff - CONSULENZA TECNICA IN MATERIA DI EDILIZIA

Posizione di funzione - DIFESA DEL SUOLO E AUTORITÀ DI BACINO

27,668%	64,000%	19,557%	3,071%	0,402%	0,000%	12,970%	0,239%
---------	---------	---------	--------	--------	--------	---------	--------

9,960% Assenze al netto delle ferie

Posizione di funzione - EDILIZIA ED ESPROPRIAZIONE

21,853%	51,577%	18,586%	16,250%	0,000%	0,000%	13,587%	0,000%
---------	---------	---------	---------	--------	--------	---------	--------

10,582% Assenze al netto delle ferie

Posizione di staff - MONITORAGGIO E VERIFICA DEGLI INTERVENTI IN MATERIA DI INFRASTRUTTURE

Posizione di funzione - PRESIDIO TERRITORIALE EX GENIO CIVILE MACERATA, FERMO E ASCOLI PICENO

28,991%	66,388%	20,644%	7,043%	0,000%	0,000%	5,925%	0,096%
---------	---------	---------	--------	--------	--------	--------	--------

9,744% Assenze al netto delle ferie

Posizione di funzione - PRESIDIO TERRITORIALE EX GENIO CIVILE PESARO-URBINO E ANCONA

26,073%	76,602%	3,919%	4,325%	1,081%	0,000%	14,073%	0,106%
---------	---------	--------	--------	--------	--------	---------	--------

6,101% Assenze al netto delle ferie

Posizione di funzione - RETE ELETTRICA REGIONALE, AUTORIZZAZIONI ENERGETICHE, GAS ED IDROCARBURI

34,620%	45,474%	12,402%	5,459%	6,201%	19,843%	10,620%	0,000%
---------	---------	---------	--------	--------	---------	---------	--------

18,877% Assenze al netto delle ferie

Posizione di funzione - TUTELA DELLE ACQUE

37,098%	63,415%	4,916%	13,273%	2,455%	0,000%	15,941%	0,000%
---------	---------	--------	---------	--------	--------	---------	--------

13,572% Assenze al netto delle ferie

Ass /tot lavorabile	Ferie	Malattie retribuite	L.104/92	Maternità cong. parent..	Permessi e ass. retrib.	Assenze non retrib.	Straord. tot lavorabile
---------------------	-------	---------------------	----------	--------------------------	-------------------------	---------------------	-------------------------

Anno 2016 Mese di Dicembre

Posizione di funzione - URBANISTICA, PAESAGGIO ED INFORMAZIONI TERRITORIALI

36,617%	62,420%	17,714%	6,438%	9,490%	0,000%	3,939%	0,000%
---------	---------	---------	--------	--------	--------	--------	--------

13,761% Assenze al netto delle ferie

Posizione di funzione - VALUTAZIONI ED AUTORIZZAZIONI AMBIENTALI

28,204%	59,737%	16,891%	2,215%	0,000%	0,000%	21,157%	0,000%
---------	---------	---------	--------	--------	--------	---------	--------

11,356% Assenze al netto delle ferie

Posizione di funzione - VIABILITÀ REGIONALE E GESTIONE DEL TRASPORTO

25,921%	66,144%	14,078%	11,695%	0,643%	0,000%	7,440%	0,538%
---------	---------	---------	---------	--------	--------	--------	--------

8,776% Assenze al netto delle ferie

28,231%	64,652%	14,507%	6,628%	1,442%	1,358%	11,414%	0,152%
----------------	----------------	----------------	---------------	---------------	---------------	----------------	---------------

100%

9,979% Assenze al netto delle ferie

Ass /tot
lavorabile

Ferie

Malattie
retribuite

L.104/92

Maternità
cong. parent..

Permessi e
ass. retrib.

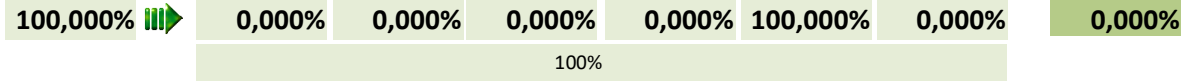
Assenze
non retrib.

Straord.
tot lavorabile

Anno 2016 Mese di Dicembre

Struttura ---- - MINISTERO DELLA SALUTE

* - ISTITUTO ZOOPROFILATTICO SPERIMENTALE UMBRIA E MARCHE



100,000% Assenze al netto delle ferie

Ass /tot
lavorabile

Ferie

Malattie
retribuite

L.104/92

Maternità
cong. parent..

Permessi e
ass. retrib.

Assenze
non retrib.

Straord.
tot lavorabile

Anno 2016 Mese di Dicembre

Struttura ---- - PARLAMENTO

---- - CAMERA DEI DEPUTATI

100,000%	0,000%	0,000%	0,000%	0,000%	100,000%	0,000%	0,000%
----------	--------	--------	--------	--------	----------	--------	--------

100%

100,000% Assenze al netto delle ferie

Anno 2016 Mese di Dicembre

Struttura Servizio - POLITICHE SOCIALI E SPORT

Posizione di funzione - DISAGIO SOCIALE E ALBI SOCIALI

18,818%	52,709%	18,825%	11,295%	0,000%	0,000%	17,172%	0,000%
---------	---------	---------	---------	--------	--------	---------	--------

8,899% Assenze al netto delle ferie

Posizione di funzione - ISTRUZIONE E DIRITTO ALLO STUDIO

20,783%	56,340%	2,401%	13,605%	9,603%	0,000%	18,051%	1,474%
---------	---------	--------	---------	--------	--------	---------	--------

9,074% Assenze al netto delle ferie

Posizione di funzione - PARI OPPORTUNITÀ, ADOZIONE E AFFIDAMENTO FAMILIARE

28,558%	37,271%	0,000%	17,202%	23,892%	0,000%	21,635%	0,000%
---------	---------	--------	---------	---------	--------	---------	--------

17,914% Assenze al netto delle ferie

Posizione di funzione - PROGRAMMAZIONE SOCIALE

14,291%	76,154%	0,000%	11,538%	0,000%	11,538%	0,769%	0,000%
---------	---------	--------	---------	--------	---------	--------	--------

3,408% Assenze al netto delle ferie

Posizione di funzione - SPORT E POLITICHE GIOVANILI

23,569%	48,947%	13,042%	2,302%	9,974%	0,000%	25,735%	0,831%
---------	---------	---------	--------	--------	--------	---------	--------

12,033% Assenze al netto delle ferie

21,275%	53,072%	6,976%	9,543%	9,766%	1,116%	19,528%	0,799%
----------------	----------------	---------------	---------------	---------------	---------------	----------------	---------------

100%

9,984% Assenze al netto delle ferie

Anno 2016 Mese di Dicembre

Struttura Servizio - RISORSE FINANZIARIE E POLITICHE COMUNITARIE

Posizione di funzione - BILANCIO

7,050%	73,568%	9,903%	0,000%	0,000%	0,000%	16,529%	0,171%
--------	---------	--------	--------	--------	--------	---------	--------

1,863% Assenze al netto delle ferie

Posizione di funzione - FONDO PER LO SVILUPPO E LA COESIONE E MARCHE +20

24,413%	77,641%	6,580%	15,353%	0,000%	0,000%	0,426%	0,000%
---------	---------	--------	---------	--------	--------	--------	--------

5,458% Assenze al netto delle ferie

Posizione di funzione - POLITICHE COMUNITARIE E AUTORITÀ DI GESTIONE FESR E FSE

23,185%	68,787%	3,943%	12,750%	1,533%	0,000%	12,987%	0,060%
---------	---------	--------	---------	--------	--------	---------	--------

7,237% Assenze al netto delle ferie

Posizione di funzione - PROGRAMMAZIONE ECONOMICO-FINANZIARIA DEL SERVIZIO SANITARIO REGIONALE E RAGIONERIA

13,278%	86,084%	0,986%	2,343%	0,986%	0,000%	9,601%	4,881%
---------	---------	--------	--------	--------	--------	--------	--------

1,848% Assenze al netto delle ferie

18,133%	74,311%	3,478%	9,603%	1,236%	0,000%	11,373%	1,900%
----------------	----------------	---------------	---------------	---------------	---------------	----------------	---------------

100%

4,658% Assenze al netto delle ferie

Anno 2016 Mese di Dicembre

Struttura Servizio - SANITÀ

Posizione di funzione - ACCREDITAMENTI

32,509%	48,236%	46,933%	0,000%	0,000%	0,000%	4,831%	0,000%
---------	---------	---------	--------	--------	--------	--------	--------

16,828% Assenze al netto delle ferie

Posizione di funzione - CONTROLLO DEGLI ATTI ED ATTIVITÀ ISPETTIVA

33,526%	100,000%	0,000%	0,000%	0,000%	0,000%	0,000%	0,000%
---------	----------	--------	--------	--------	--------	--------	--------

0,000% Assenze al netto delle ferie

32,806%	63,675%	32,935%	0,000%	0,000%	0,000%	3,390%	0,000%
----------------	----------------	----------------	---------------	---------------	---------------	---------------	---------------

100%

11,917% Assenze al netto delle ferie

Anno 2016 Mese di Dicembre

Struttura ---- - SEGRETERIA GENERALE

Posizione di funzione - ORGANIZZAZIONE, AMMINISTRAZIONE DEL PERSONALE E SCUOLA REGIONALE DI FORMAZIONE DELLA PUBBLICA AMMINISTRAZIONE

25,412%	69,871%	4,920%	9,840%	5,687%	0,000%	9,682%	0,969%
---------	---------	--------	--------	--------	--------	--------	--------

7,656% Assenze al netto delle ferie

Posizione di funzione - SEGRETERIA DELLA GIUNTA E ATTIVITÀ DI SUPPORTO ALLA SEGRETERIA GENERALE

20,688%	22,711%	0,000%	35,329%	0,000%	0,000%	41,960%	4,922%
---------	---------	--------	---------	--------	--------	---------	--------

15,989% Assenze al netto delle ferie

Posizione di funzione - VICE SEGRETERIA GENERALE

31,871%	91,653%	0,000%	0,000%	0,000%	0,000%	8,347%	1,849%
---------	---------	--------	--------	--------	--------	--------	--------

2,660% Assenze al netto delle ferie

25,324%	68,415%	4,502%	10,699%	5,204%	0,000%	11,181%	1,227%
----------------	----------------	---------------	----------------	---------------	---------------	----------------	---------------

100%

7,999% Assenze al netto delle ferie

Anno 2016 Mese di Dicembre

Struttura - - SINDACATO

---- - CGIL

---- - CISL

85,432%	5,834%	0,000%	0,000%	0,000%	52,509%	41,656%	0,000%
---------	--------	--------	--------	--------	---------	---------	--------

80,448% Assenze al netto delle ferie

87,854%	4,730%	0,000%	0,000%	0,000%	42,574%	52,696%	0,000%
----------------	---------------	---------------	---------------	---------------	----------------	----------------	---------------

100%

83,698% Assenze al netto delle ferie

Ass /tot lavorabile	Ferie	Malattie retribuite	L.104/92	Maternità cong. parent..	Permessi e ass. retrib.	Assenze non retrib.	Straord. tot lavorabile
---------------------	-------	---------------------	----------	--------------------------	-------------------------	---------------------	-------------------------

Anno 2016 Mese di Dicembre

Struttura - - SISMA

Ufficio - UFFICIO SPECIALE PER LA RICOSTRUZIONE POST-SISMA 2016

14,712%	30,964%	41,286%	9,031%	0,000%	0,000%	18,718%	0,000%
---------	---------	---------	--------	--------	--------	---------	--------

10,156% Assenze al netto delle ferie

14,712%	30,964%	41,286%	9,031%	0,000%	0,000%	18,718%	0,000%
----------------	----------------	----------------	---------------	---------------	---------------	----------------	---------------

100%

10,156% Assenze al netto delle ferie

Ass /tot
lavorabile

Ferie

Malattie
retribuite

L.104/92

Maternità
cong. parent..

Permessi e
ass. retrib.

Assenze
non retrib.

Straord.
tot lavorabile

Anno 2016 Mese di Dicembre

Struttura - - UNIONE EUROPEA

---- - COMITATO DELLE REGIONI DELL'UNIONE EUROPEA

100,000%	0,000%	0,000%	0,000%	0,000%	100,000%	0,000%	0,000%
----------	--------	--------	--------	--------	----------	--------	--------

100%

100,000% Assenze al netto delle ferie

Ass /tot
laborabile

Ferie

Malattie
retribuite

L.104/92


Maternità
cong. parent..

Permessi e
ass. retrib.

Assenze
non retrib.

Straord.
tot laborabile

Anno 2016 Mese di Dicembre

26,122%  60,308% 14,708% 6,167% 3,106% 3,305% 12,300%

0,644%

Totale mese

100%

10,368% Assenze al netto delle ferie

Ass /tot lavorabile	Ferie	Malattie retribuite	L.104/92	Maternità cong. parent..	Permessi e ass. retrib.	Assenze non retrib.	Straord. tot lavorabile
---------------------	-------	---------------------	----------	--------------------------	-------------------------	---------------------	-------------------------

Anno 2016 Mese di Novembre

Struttura - - -

---- - **AGENZIA REGIONALE SANITARIA**

5,467%	52,620%	27,628%	0,000%	0,000%	0,000%	19,752%	0,714%
--------	---------	---------	--------	--------	--------	---------	--------

2,590% Assenze al netto delle ferie

5,467%	52,620%	27,628%	0,000%	0,000%	0,000%	19,752%	0,714%
---------------	----------------	----------------	---------------	---------------	---------------	----------------	---------------

100%

2,590% Assenze al netto delle ferie

Anno 2016 Mese di Novembre

Struttura ---- - AGENZIA REGIONALE SANITARIA

Posizione di funzione - AFFARI GENERALI, TECNOLOGIE SANITARIE E TRASPORTO SANITARIO

15,190%	63,343%	0,000%	0,000%	36,657%	0,000%	0,000%	0,267%
---------	---------	--------	--------	---------	--------	--------	--------

5,568% Assenze al netto delle ferie

Posizione di funzione - ASSISTENZA FARMACEUTICA

15,552%	19,716%	79,462%	0,000%	0,000%	0,000%	0,822%	0,000%
---------	---------	---------	--------	--------	--------	--------	--------

12,485% Assenze al netto delle ferie

Posizione di funzione - ASSISTENZA OSPEDALIERA, EMERGENZA - URGENZA, RICERCA E FORMAZIONE

4,442%	51,655%	13,775%	24,106%	0,000%	0,000%	10,465%	0,000%
--------	---------	---------	---------	--------	--------	---------	--------

2,148% Assenze al netto delle ferie

Posizione di funzione - ASSISTENZA TERRITORIALE

29,282%	5,286%	41,850%	0,000%	0,000%	52,863%	0,000%	0,000%
---------	--------	---------	--------	--------	---------	--------	--------

27,734% Assenze al netto delle ferie

Posizione di funzione - EDILIZIA SANITARIA ED OSPEDALIERA

1,876%	77,253%	0,000%	0,000%	0,000%	0,000%	22,747%	0,000%
--------	---------	--------	--------	--------	--------	---------	--------

0,427% Assenze al netto delle ferie

Posizione di funzione - OSSERVATORIO SOCIO-SANITARIO E SERVIZIO CIVILE VOLONTARIO

6,137%	46,927%	8,380%	37,709%	0,000%	0,000%	6,983%	0,306%
--------	---------	--------	---------	--------	--------	--------	--------

3,257% Assenze al netto delle ferie

Posizione di funzione - PREVENZIONE E PROMOZIONE DELLA SALUTE NEI LUOGHI DI VITA E DI LAVORO

31,732%	23,612%	60,341%	5,903%	0,000%	0,000%	10,144%	0,000%
---------	---------	---------	--------	--------	--------	---------	--------

24,239% Assenze al netto delle ferie

Posizione di funzione - SISTEMA DI GOVERNO DEL SERVIZIO SANITARIO REGIONALE

17,638%	20,839%	54,363%	1,699%	19,820%	0,000%	3,280%	0,000%
---------	---------	---------	--------	---------	--------	--------	--------

13,962% Assenze al netto delle ferie

Posizione di funzione - VETERINARIA E SICUREZZA ALIMENTARE

14,930%	11,549%	70,260%	0,000%	0,000%	0,000%	18,191%	0,000%
---------	---------	---------	--------	--------	--------	---------	--------

13,206% Assenze al netto delle ferie

14,981%	24,690%	50,522%	5,313%	6,915%	4,723%	7,837%	0,052%
---------	---------	---------	--------	--------	--------	--------	--------

100%

11,282% Assenze al netto delle ferie

Anno 2016 Mese di Novembre

Struttura Servizio - AMBIENTE E AGRICOLTURA

Posizione di funzione - AREE PROTETTE, RETE ESCURSIONISTICA REGIONALE ED EDUCAZIONE AMBIENTALE

19,458%	45,680%	0,000%	26,924%	16,611%	0,000%	10,786%	0,000%
---------	---------	--------	---------	---------	--------	---------	--------

10,570% Assenze al netto delle ferie

Posizione di funzione - BIODIVERSITÀ, RETE ECOLOGICA E TUTELA DEGLI ANIMALI

16,441%	31,676%	41,813%	14,254%	0,000%	0,000%	12,257%	0,087%
---------	---------	---------	---------	--------	--------	---------	--------

11,233% Assenze al netto delle ferie

Posizione di funzione - CACCIA E PESCA

15,378%	41,610%	30,661%	7,753%	0,705%	0,000%	19,270%	0,000%
---------	---------	---------	--------	--------	--------	---------	--------

8,979% Assenze al netto delle ferie

Posizione di funzione - CICLO DEI RIFIUTI, BONIFICHE AMBIENTALI E RISCHIO INDUSTRIALE

5,114%	67,793%	0,000%	0,000%	0,000%	0,000%	32,207%	0,000%
--------	---------	--------	--------	--------	--------	---------	--------

1,647% Assenze al netto delle ferie

Posizione di funzione - COMPETITIVITÀ E SVILUPPO DELL'IMPRESA AGRICOLA, STRUTTURA DECENTRATA DI ANCONA E IRRIGAZIONE

12,992%	27,302%	14,233%	5,176%	10,292%	16,174%	26,822%	0,116%
---------	---------	---------	--------	---------	---------	---------	--------

9,445% Assenze al netto delle ferie

Posizione di funzione - DIVERSIFICAZIONE DELLE ATTIVITÀ RURALI E STRUTTURA DECENTRATA DI MACERATA

15,024%	29,977%	20,948%	9,629%	0,000%	0,000%	39,446%	0,266%
---------	---------	---------	--------	--------	--------	---------	--------

10,520% Assenze al netto delle ferie

Posizione di funzione - FORESTAZIONE

9,434%	71,749%	0,000%	0,000%	0,000%	0,000%	28,251%	0,000%
--------	---------	--------	--------	--------	--------	---------	--------

2,665% Assenze al netto delle ferie

Posizione di funzione - PROGRAMMAZIONE E STRUTTURA DECENTRATA DI ASCOLI PICENO - FERMO

15,951%	22,951%	34,126%	11,430%	7,086%	0,000%	20,710%	0,629%
---------	---------	---------	---------	--------	--------	---------	--------

12,290% Assenze al netto delle ferie

Posizione di funzione - TUTELA DELLE RISORSE AMBIENTALI

12,204%	51,392%	17,274%	19,434%	4,319%	0,000%	7,582%	1,202%
---------	---------	---------	---------	--------	--------	--------	--------

5,932% Assenze al netto delle ferie

14,154%	32,435%	24,198%	9,551%	4,846%	3,477%	24,555%	0,265%
---------	---------	---------	--------	--------	--------	---------	--------

100%

9,563% Assenze al netto delle ferie

Ass /tot
lavorabile

Ferie

Malattie
retribuite

L.104/92

Maternità
cong. parent..

Permessi e
ass. retrib.

Assenze
non retrib.

Straord.
tot lavorabile

Anno 2016 Mese di Novembre

Struttura - - ARPA

---- - ARPAM

4,372%	100,000%	0,000%	0,000%	0,000%	0,000%	0,000%	0,000%
--------	----------	--------	--------	--------	--------	--------	--------

100%

0,000% Assenze al netto delle ferie

Anno 2016 Mese di Novembre

Struttura Servizio - ATTIVITÀ NORMATIVA E LEGALE E RISORSE STRUMENTALI

Posizione di funzione - ATTIVITÀ NORMATIVA

23,553%	20,543%	29,673%	13,695%	4,565%	0,000%	26,959%	0,000%
---------	---------	---------	---------	--------	--------	---------	--------

18,715% Assenze al netto delle ferie

Posizione di funzione - CONSULENZA E BOLLETTINO UFFICIALE DELLA REGIONE

30,210%	19,763%	20,317%	12,929%	0,000%	0,000%	46,991%	0,000%
---------	---------	---------	---------	--------	--------	---------	--------

24,240% Assenze al netto delle ferie

Posizione di funzione - CONTROLLI DI SECONDO LIVELLO ED AUDIT RELATIVI AI FONDI COMUNITARI

5,881%	45,139%	28,588%	0,000%	0,000%	0,000%	26,273%	0,386%
--------	---------	---------	--------	--------	--------	---------	--------

3,226% Assenze al netto delle ferie

Posizione di funzione - COORDINAMENTO DELL'AVVOCATURA REGIONALE

13,780%	18,612%	18,612%	13,959%	14,890%	0,000%	33,926%	0,000%
---------	---------	---------	---------	---------	--------	---------	--------

11,216% Assenze al netto delle ferie

Posizione di funzione - SISTEMI INFORMATIVI E TELEMATICI

8,782%	53,838%	22,899%	7,559%	1,018%	0,000%	14,686%	0,809%
--------	---------	---------	--------	--------	--------	---------	--------

4,054% Assenze al netto delle ferie

Posizione di funzione - STAZIONE UNICA APPALTANTE DELLA REGIONE MARCHE

12,686%	21,105%	29,037%	4,958%	43,819%	0,000%	1,082%	0,080%
---------	---------	---------	--------	---------	--------	--------	--------

10,009% Assenze al netto delle ferie

Posizione di staff - SUPPORTO ALL'AVVOCATURA REGIONALE 1

Posizione di staff - SUPPORTO ALL'AVVOCATURA REGIONALE 3

11,189%	32,543%	24,106%	8,566%	12,335%	0,000%	22,148%	0,394%
---------	---------	---------	--------	---------	--------	---------	--------

100%

7,547% Assenze al netto delle ferie

Anno 2016 Mese di Novembre

Struttura Servizio - ATTIVITÀ PRODUTTIVE, LAVORO, TURISMO, CULTURA E INTERNAZIONALIZZAZIONE

Posizione di funzione - COOPERAZIONE ALLO SVILUPPO

12,257%	76,429%	0,000%	22,863%	0,000%	0,000%	0,708%	0,000%
---------	---------	--------	---------	--------	--------	--------	--------

2,889% Assenze al netto delle ferie

Posizione di funzione - CULTURA ED INTERNAZIONALIZZAZIONE

14,014%	33,382%	34,700%	14,965%	0,000%	0,000%	16,953%	0,954%
---------	---------	---------	---------	--------	--------	---------	--------

9,336% Assenze al netto delle ferie

Posizione di funzione - FORMAZIONE E LAVORO E COORDINAMENTO PRESIDII TERRITORIALI DI FORMAZIONE E LAVORO

12,886%	23,442%	24,724%	9,210%	27,825%	2,709%	12,090%	0,199%
---------	---------	---------	--------	---------	--------	---------	--------

9,866% Assenze al netto delle ferie

Posizione di funzione - INNOVAZIONE, RICERCA E COMPETITIVITÀ DEI SETTORI PRODUTTIVI

9,939%	20,267%	4,406%	28,638%	6,609%	0,000%	40,081%	0,000%
--------	---------	--------	---------	--------	--------	---------	--------

7,925% Assenze al netto delle ferie

Posizione di funzione - LIBERALIZZAZIONE E SEMPLIFICAZIONE DELLE ATTIVITÀ DI IMPRESA

8,511%	45,753%	20,216%	12,810%	5,320%	0,000%	15,901%	0,951%
--------	---------	---------	---------	--------	--------	---------	--------

4,617% Assenze al netto delle ferie

Posizione di funzione - PRESIDIO FORMAZIONE E SERVIZI PER L'IMPIEGO FERMO, MACERATA E ASCOLI PICENO

17,914%	34,002%	23,977%	11,906%	7,193%	0,162%	21,947%	0,000%
---------	---------	---------	---------	--------	--------	---------	--------

11,823% Assenze al netto delle ferie

Posizione di funzione - PRESIDIO FORMAZIONE E SERVIZI PER L'IMPIEGO PESARO-URBINO E ANCONA

15,475%	22,764%	30,299%	11,927%	10,702%	3,949%	20,359%	0,000%
---------	---------	---------	---------	---------	--------	---------	--------

11,952% Assenze al netto delle ferie

Posizione di funzione - PROGRAMMAZIONE INTEGRATA ATTIVITÀ PRODUTTIVE, FORMAZIONE E LAVORO, ACCESSO AL CREDITO E FINANZA

14,862%	22,875%	52,713%	12,780%	0,000%	0,000%	11,631%	0,268%
---------	---------	---------	---------	--------	--------	---------	--------

11,462% Assenze al netto delle ferie

Posizione di funzione - TURISMO, COMMERCIO E TUTELA DEI CONSUMATORI

12,642%	44,521%	39,701%	2,627%	0,000%	1,299%	11,852%	0,276%
---------	---------	---------	--------	--------	--------	---------	--------

7,014% Assenze al netto delle ferie

14,469%	33,351%	29,599%	10,856%	6,915%	1,173%	17,829%	0,266%
---------	---------	---------	---------	--------	--------	---------	--------

100%

9,643% Assenze al netto delle ferie

Ass /tot
lavorabile

Ferie

Malattie
retribuite

L.104/92

Maternità
cong. parent..

Permessi e
ass. retrib.

Assenze
non retrib.

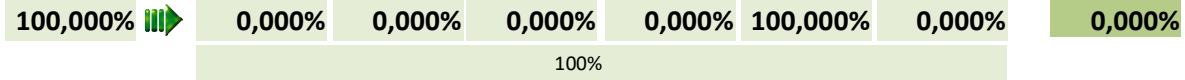
Straord.
tot lavorabile

Anno 2016 Mese di Novembre

Struttura - - COMUNE

---- - COMUNE DI FERMO

---- - COMUNE DI PESARO



100,000% Assenze al netto delle ferie

Ass /tot
lavorabile

Ferie

Malattie
retribuite

L.104/92

Maternità
cong. parent..

Permessi e
ass. retrib.

Assenze
non retrib.

Straord.
tot lavorabile

Anno 2016 Mese di Novembre

Struttura ---- - DIREZIONE

Ufficio - RAGIONERIA-BILANCIO SOCIALE-CONTRATTI

2,841%	0,000%	0,000%	0,000%	0,000%	0,000%	0,000%	0,000%
--------	--------	--------	--------	--------	--------	--------	--------

100%

2,841% Assenze al netto delle ferie

Ass /tot lavorabile	Ferie	Malattie retribuite	L.104/92	Maternità cong. parent..	Permessi e ass. retrib.	Assenze non retrib.	Straord. tot lavorabile
------------------------	-------	------------------------	----------	-----------------------------	----------------------------	------------------------	----------------------------

Anno 2016 Mese di Novembre

Struttura - - DIREZIONE GENERALE

---- - COORDINAMENTO DEI CENTRI OPERATIVI DELL'ASSAM

8,708%	43,566%	9,802%	8,809%	0,000%	0,000%	37,823%	0,498%
--------	---------	--------	--------	--------	--------	---------	--------

4,914% Assenze al netto delle ferie

8,708%	43,566%	9,802%	8,809%	0,000%	0,000%	37,823%	0,498%
---------------	----------------	---------------	---------------	---------------	---------------	----------------	---------------

100%

4,914% Assenze al netto delle ferie

Ass /tot lavorabile	Ferie	Malattie retribuite	L.104/92	Maternità cong. parent..	Permessi e ass. retrib.	Assenze non retrib.	Straord. tot lavorabile
---------------------	-------	---------------------	----------	--------------------------	-------------------------	---------------------	-------------------------

Anno 2016 Mese di Novembre

Struttura - - ERSU - ENTE REGIONALE PER IL DIRITTO ALLO STUDIO UNIVERSITARIO

-- ERSU - MACERATA

8,361%	40,877%	0,000%	19,596%	2,973%	0,000%	33,829%	0,097%
--------	---------	--------	---------	--------	--------	---------	--------

4,944% Assenze al netto delle ferie

8,361%	40,877%	0,000%	19,596%	2,973%	0,000%	33,829%	0,097%
---------------	----------------	---------------	----------------	---------------	---------------	----------------	---------------

100%

4,944% Assenze al netto delle ferie

Ass /tot lavorabile	Ferie	Malattie retribuite	L.104/92	Maternità cong. parent..	Permessi e ass. retrib.	Assenze non retrib.	Straord. tot lavorabile
---------------------	-------	---------------------	----------	--------------------------	-------------------------	---------------------	-------------------------

Anno 2016 Mese di Novembre

Struttura - - ERSU - MACERATA

---- - DIREZIONE

4,454%	45,977%	0,000%	0,000%	0,000%	0,000%	54,023%	0,000%
--------	---------	--------	--------	--------	--------	---------	--------

2,406% Assenze al netto delle ferie

4,454%	45,977%	0,000%	0,000%	0,000%	0,000%	54,023%	0,000%
---------------	----------------	---------------	---------------	---------------	---------------	----------------	---------------

100%

2,406% Assenze al netto delle ferie

Anno 2016 Mese di Novembre

Struttura ----- GABINETTO DEL PRESIDENTE

Posizione di funzione - AFFARI GENERALI

16,427%	31,285%	48,216%	11,011%	0,000%	0,000%	9,488%	0,188%
---------	---------	---------	---------	--------	--------	--------	--------

11,288% Assenze al netto delle ferie

* - DIPARTIMENTO PER LE POLITICHE INTEGRATE DI SICUREZZA E PER LA PROTEZIONE CIVILE

11,018%	23,230%	37,101%	5,109%	7,537%	0,000%	27,023%	0,831%
---------	---------	---------	--------	--------	--------	---------	--------

8,458% Assenze al netto delle ferie

Posizione di funzione - RELAZIONI CON GLI ENTI LOCALI E SEMPLIFICAZIONE

16,273%	55,842%	23,762%	0,000%	0,000%	0,000%	20,396%	1,185%
---------	---------	---------	--------	--------	--------	---------	--------

7,186% Assenze al netto delle ferie

Posizione di funzione - SISTEMI INFORMATIVI STATISTICI E DI CONTROLLO DI GESTIONE

8,252%	17,383%	0,000%	13,907%	24,337%	0,000%	44,373%	0,384%
--------	---------	--------	---------	---------	--------	---------	--------

6,818% Assenze al netto delle ferie

Posizione di funzione - STRATEGIA MACROREGIONE ADRIATICO-IONICA E COOPERAZIONE TERRITORIALE EUROPEA

22,950%	31,327%	54,903%	12,918%	0,000%	0,000%	0,852%	0,187%
---------	---------	---------	---------	--------	--------	--------	--------

15,761% Assenze al netto delle ferie

11,712%	26,524%	33,670%	7,175%	7,842%	0,000%	24,790%	0,693%
---------	---------	---------	--------	--------	--------	---------	--------

100%

8,606% Assenze al netto delle ferie

Anno 2016 Mese di Novembre

Struttura - - GIUNTA REGIONALE

Servizio - AMBIENTE E AGRICOLTURA

10,730%	33,737%	33,166%	13,327%	0,609%	7,178%	11,983%	0,475%
---------	---------	---------	---------	--------	--------	---------	--------

7,110% Assenze al netto delle ferie

Servizio - ATTIVITÀ NORMATIVA E LEGALE E RISORSE STRUMENTALI

16,780%	20,038%	23,634%	24,779%	1,982%	0,000%	29,568%	7,803%
---------	---------	---------	---------	--------	--------	---------	--------

13,418% Assenze al netto delle ferie

Servizio - ATTIVITÀ PRODUTTIVE, LAVORO, TURISMO, CULTURA E INTERNAZIONALIZZAZIONE

8,013%	17,445%	12,242%	33,588%	0,000%	0,000%	36,725%	0,357%
--------	---------	---------	---------	--------	--------	---------	--------

6,615% Assenze al netto delle ferie

---- - GABINETTO DEL PRESIDENTE

8,443%	39,405%	12,556%	14,487%	4,829%	0,000%	28,722%	3,629%
--------	---------	---------	---------	--------	--------	---------	--------

5,116% Assenze al netto delle ferie

Servizio - INFRASTRUTTURE, TRASPORTI ED ENERGIA

10,538%	36,260%	13,559%	15,031%	8,712%	7,362%	18,002%	0,098%
---------	---------	---------	---------	--------	--------	---------	--------

6,717% Assenze al netto delle ferie

Servizio - POLITICHE SOCIALI E SPORT

17,517%	29,651%	22,135%	8,097%	20,805%	4,633%	14,679%	0,379%
---------	---------	---------	--------	---------	--------	---------	--------

12,323% Assenze al netto delle ferie

Servizio - RISORSE FINANZIARIE E POLITICHE COMUNITARIE

9,433%	46,339%	16,515%	9,251%	2,429%	0,000%	25,466%	1,646%
--------	---------	---------	--------	--------	--------	---------	--------

5,062% Assenze al netto delle ferie

---- - RISORSE NON UTILIZZATE C/O STRUTTURE REGIONALI DELLA GIUNTA

100,000%	0,000%	0,000%	0,000%	0,000%	100,000%	0,000%	0,000%
----------	--------	--------	--------	--------	----------	--------	--------

100,000% Assenze al netto delle ferie

Servizio - SANITÀ

7,314%	49,724%	12,247%	22,045%	0,000%	4,280%	11,703%	0,000%
--------	---------	---------	---------	--------	--------	---------	--------

3,677% Assenze al netto delle ferie

---- - SEGRETERIA GENERALE

14,037%	22,796%	57,867%	7,569%	0,000%	0,000%	11,768%	0,738%
---------	---------	---------	--------	--------	--------	---------	--------

10,837% Assenze al netto delle ferie

Ass /tot
lavorabile

Ferie

Malattie
retribuite

L.104/92

Maternità
cong. parent..

Permessi e
ass. retrib.

Assenze
non retrib.

Straord.
tot lavorabile

Anno 2016 Mese di Novembre

12,349%	29,819%	21,349%	15,818%	4,997%	7,650%	20,201%	2,157%
---------	---------	---------	---------	--------	--------	---------	--------

100%

8,667% Assenze al netto delle ferie

Anno 2016 Mese di Novembre

Struttura Servizio - INFRASTRUTTURE, TRASPORTI ED ENERGIA

Posizione di funzione - CAVE E MINIERE

4,650%	43,011%	0,000%	48,626%	0,000%	0,000%	8,363%	0,000%
--------	---------	--------	---------	--------	--------	--------	--------

2,650% Assenze al netto delle ferie

Posizione di staff - CONSULENZA GIURIDICA IN MATERIA DI EDILIZIA E URBANISTICA

Posizione di staff - CONSULENZA TECNICA IN MATERIA DI EDILIZIA

Posizione di funzione - DIFESA DEL SUOLO E AUTORITÀ DI BACINO

9,280%	37,463%	33,686%	5,219%	0,000%	0,000%	23,633%	0,168%
--------	---------	---------	--------	--------	--------	---------	--------

5,804% Assenze al netto delle ferie

Posizione di funzione - EDILIZIA ED ESPROPRIAZIONE

10,344%	8,404%	57,583%	21,719%	0,000%	0,000%	12,295%	0,000%
---------	--------	---------	---------	--------	--------	---------	--------

9,475% Assenze al netto delle ferie

Posizione di staff - MONITORAGGIO E VERIFICA DEGLI INTERVENTI IN MATERIA DI INFRASTRUTTURE

Posizione di funzione - PRESIDIO TERRITORIALE EX GENIO CIVILE MACERATA, FERMO E ASCOLI PICENO

15,398%	24,553%	34,073%	12,395%	0,000%	0,000%	28,979%	0,193%
---------	---------	---------	---------	--------	--------	---------	--------

11,617% Assenze al netto delle ferie

Posizione di funzione - PRESIDIO TERRITORIALE EX GENIO CIVILE PESARO-URBINO E ANCONA

13,359%	51,832%	12,810%	9,854%	6,159%	0,000%	19,345%	0,038%
---------	---------	---------	--------	--------	--------	---------	--------

6,435% Assenze al netto delle ferie

Posizione di funzione - RETE ELETTRICA REGIONALE, AUTORIZZAZIONI ENERGETICHE, GAS ED IDROCARBURI

16,014%	8,530%	5,971%	10,217%	3,412%	42,648%	29,223%	0,096%
---------	--------	--------	---------	--------	---------	---------	--------

14,648% Assenze al netto delle ferie

Posizione di funzione - TUTELA DELLE ACQUE

11,545%	30,166%	4,525%	43,741%	10,558%	0,000%	11,011%	0,000%
---------	---------	--------	---------	---------	--------	---------	--------

8,062% Assenze al netto delle ferie

Ass /tot lavorabile	Ferie	Malattie retribuite	L.104/92	Maternità cong. parent..	Permessi e ass. retrib.	Assenze non retrib.	Straord. tot lavorabile
---------------------	-------	---------------------	----------	--------------------------	-------------------------	---------------------	-------------------------

Anno 2016 Mese di Novembre

Posizione di funzione - URBANISTICA, PAESAGGIO ED INFORMAZIONI TERRITORIALI

14,027%	13,581%	0,000%	26,095%	37,870%	0,000%	22,454%	0,000%
---------	---------	--------	---------	---------	--------	---------	--------

12,122% Assenze al netto delle ferie

Posizione di funzione - VALUTAZIONI ED AUTORIZZAZIONI AMBIENTALI

11,139%	22,698%	18,428%	13,484%	0,000%	0,000%	45,389%	0,000%
---------	---------	---------	---------	--------	--------	---------	--------

8,611% Assenze al netto delle ferie

Posizione di funzione - VIABILITÀ REGIONALE E GESTIONE DEL TRASPORTO

9,169%	30,598%	18,984%	29,593%	5,025%	0,000%	15,799%	0,167%
--------	---------	---------	---------	--------	--------	---------	--------

6,364% Assenze al netto delle ferie

12,053%	31,258%	21,694%	15,099%	4,508%	3,046%	24,395%	0,098%
----------------	----------------	----------------	----------------	---------------	---------------	----------------	---------------

100%

8,285% Assenze al netto delle ferie

Ass /tot
lavorabile

Ferie

Malattie
retribuite

L.104/92

Maternità
cong. parent..

Permessi e
ass. retrib.

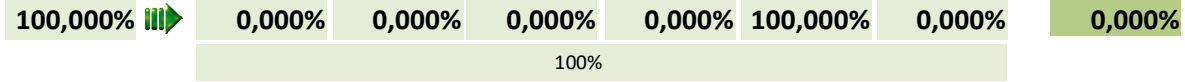
Assenze
non retrib.

Straord.
tot lavorabile

Anno 2016 Mese di Novembre

Struttura ---- - MINISTERO DELLA SALUTE

* - ISTITUTO ZOOPROFILATTICO SPERIMENTALE UMBRIA E MARCHE



100,000% Assenze al netto delle ferie

Ass /tot
lavorabile

Ferie

Malattie
retribuite

L.104/92

Maternità
cong. parent..

Permessi e
ass. retrib.

Assenze
non retrib.

Straord.
tot lavorabile

Anno 2016 Mese di Novembre

Struttura ---- - PARLAMENTO

---- - CAMERA DEI DEPUTATI

100,000%	0,000%	0,000%	0,000%	0,000%	100,000%	0,000%	0,000%
----------	--------	--------	--------	--------	----------	--------	--------

100%

100,000% Assenze al netto delle ferie

Anno 2016 Mese di Novembre

Struttura Servizio - POLITICHE SOCIALI E SPORT

Posizione di funzione - DISAGIO SOCIALE E ALBI SOCIALI

28,536%	6,845%	66,168%	6,845%	0,000%	7,859%	12,283%	0,000%
---------	--------	---------	--------	--------	--------	---------	--------

26,583% Assenze al netto delle ferie

Posizione di funzione - ISTRUZIONE E DIRITTO ALLO STUDIO

12,173%	38,730%	15,808%	21,077%	19,321%	0,000%	5,064%	0,164%
---------	---------	---------	---------	---------	--------	--------	--------

7,458% Assenze al netto delle ferie

Posizione di funzione - PARI OPPORTUNITÀ, ADOZIONE E AFFIDAMENTO FAMILIARE

11,715%	44,174%	21,325%	32,902%	0,000%	0,000%	1,599%	0,000%
---------	---------	---------	---------	--------	--------	--------	--------

6,540% Assenze al netto delle ferie

Posizione di funzione - PROGRAMMAZIONE SOCIALE

6,086%	56,094%	0,000%	37,396%	0,000%	0,000%	6,510%	0,000%
--------	---------	--------	---------	--------	--------	--------	--------

2,672% Assenze al netto delle ferie

Posizione di funzione - SPORT E POLITICHE GIOVANILI

9,697%	21,079%	25,636%	11,964%	3,418%	0,000%	37,904%	1,183%
--------	---------	---------	---------	--------	--------	---------	--------

7,653% Assenze al netto delle ferie

11,806%	29,328%	28,063%	18,133%	7,710%	1,593%	15,173%	0,446%
----------------	----------------	----------------	----------------	---------------	---------------	----------------	---------------

100%

8,344% Assenze al netto delle ferie

Ass /tot
lavorabile

Ferie

Malattie
retribuite

L.104/92

Maternità
cong. parent..

Permessi e
ass. retrib.

Assenze
non retrib.

Straord.
tot lavorabile

Anno 2016 Mese di Novembre

Struttura - - PROVINCIA

---- - PROVINCIA DI MACERATA

0,000%	0,000%	0,000%	0,000%	0,000%	0,000%	0,000%	0,000%	0,000%
--------	--------	--------	--------	--------	--------	--------	--------	--------

100%

0,000% Assenze al netto delle ferie

Ass /tot
lavorabile

Ferie

Malattie
retribuite

L.104/92

Maternità
cong. parent..

Permessi e
ass. retrib.

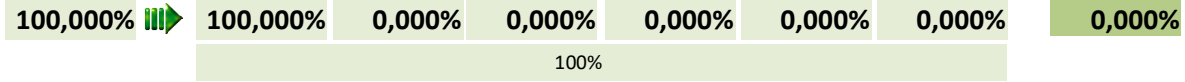
Assenze
non retrib.

Straord.
tot lavorabile

Anno 2016 Mese di Novembre

Struttura - - REGIONI

---- - REGIONE EMILIA ROMAGNA



0,000% Assenze al netto delle ferie

Anno 2016 Mese di Novembre

Struttura Servizio - RISORSE FINANZIARIE E POLITICHE COMUNITARIE

Posizione di funzione - BILANCIO

7,492%	60,816%	0,000%	0,000%	0,000%	0,000%	39,184%	0,000%
--------	---------	--------	--------	--------	--------	---------	--------

2,935% Assenze al netto delle ferie

Posizione di funzione - FONDO PER LO SVILUPPO E LA COESIONE E MARCHE +20

24,150%	27,799%	40,014%	12,636%	0,000%	0,000%	19,551%	0,000%
---------	---------	---------	---------	--------	--------	---------	--------

17,437% Assenze al netto delle ferie

Posizione di funzione - POLITICHE COMUNITARIE E AUTORITÀ DI GESTIONE FESR E FSE

10,499%	36,553%	13,995%	21,729%	8,287%	0,000%	18,801%	0,361%
---------	---------	---------	---------	--------	--------	---------	--------

6,661% Assenze al netto delle ferie

Posizione di funzione - PROGRAMMAZIONE ECONOMICO-FINANZIARIA DEL SERVIZIO SANITARIO REGIONALE E RAGIONERIA

5,726%	51,766%	21,157%	10,678%	0,000%	0,000%	16,399%	3,240%
--------	---------	---------	---------	--------	--------	---------	--------

2,762% Assenze al netto delle ferie

9,118%	40,646%	18,000%	16,546%	4,751%	0,000%	19,694%	1,390%
--------	---------	---------	---------	--------	--------	---------	--------

100%

5,412% Assenze al netto delle ferie

Ass /tot lavorabile	Ferie	Malattie retribuite	L.104/92	Maternità cong. parent..	Permessi e ass. retrib.	Assenze non retrib.	Straord. tot lavorabile
---------------------	-------	---------------------	----------	--------------------------	-------------------------	---------------------	-------------------------

Anno 2016 Mese di Novembre

Struttura Servizio - SANITÀ

Posizione di funzione - ACCREDITAMENTI

12,686%	22,699%	29,184%	0,000%	9,206%	0,000%	38,912%	0,000%
---------	---------	---------	--------	--------	--------	---------	--------

9,806% Assenze al netto delle ferie

Posizione di funzione - CONTROLLO DEGLI ATTI ED ATTIVITÀ ISPETTIVA

27,373%	100,000%	0,000%	0,000%	0,000%	0,000%	0,000%	0,000%
---------	----------	--------	--------	--------	--------	--------	--------

0,000% Assenze al netto delle ferie

17,036%	59,484%	15,296%	0,000%	4,825%	0,000%	20,395%	0,000%
----------------	----------------	----------------	---------------	---------------	---------------	----------------	---------------

100%

6,902% Assenze al netto delle ferie

Anno 2016 Mese di Novembre

Struttura ---- - SEGRETERIA GENERALE

Posizione di funzione - ORGANIZZAZIONE, AMMINISTRAZIONE DEL PERSONALE E SCUOLA REGIONALE DI FORMAZIONE DELLA PUBBLICA AMMINISTRAZIONE

12,231%	31,365%	12,532%	17,120%	19,056%	0,000%	19,927%	1,013%
---------	---------	---------	---------	---------	--------	---------	--------

8,395% Assenze al netto delle ferie

Posizione di funzione - SEGRETERIA DELLA GIUNTA E ATTIVITÀ DI SUPPORTO ALLA SEGRETERIA GENERALE

17,710%	22,281%	19,496%	50,132%	0,000%	0,000%	8,092%	4,935%
---------	---------	---------	---------	--------	--------	--------	--------

13,764% Assenze al netto delle ferie

Posizione di funzione - VICE SEGRETERIA GENERALE

5,276%	95,643%	0,000%	0,000%	0,000%	0,000%	4,357%	0,000%
--------	---------	--------	--------	--------	--------	--------	--------

0,230% Assenze al netto delle ferie

12,352%	31,388%	12,962%	19,672%	17,231%	0,000%	18,748%	1,213%
----------------	----------------	----------------	----------------	----------------	---------------	----------------	---------------

100%

8,475% Assenze al netto delle ferie

Ass /tot
lavorabile

Ferie

Malattie
retribuite

L.104/92

Maternità
cong. parent..

Permessi e
ass. retrib.

Assenze
non retrib.

Straord.
tot lavorabile

Anno 2016 Mese di Novembre


Struttura - - SINDACATO

---- - CGIL

---- - CISL

83,429% 0,000% 0,000% 0,000% 0,000% 53,911% 46,089% 0,000%

83,429% Assenze al netto delle ferie

86,160%  **0,000%** **0,000%** **0,000%** **0,000%** **43,601%** **56,399%** **0,000%**

100%

86,160% Assenze al netto delle ferie

Ass /tot
lavorabile

Ferie

Malattie
retribuite

L.104/92

Maternità
cong. parent..

Permessi e
ass. retrib.

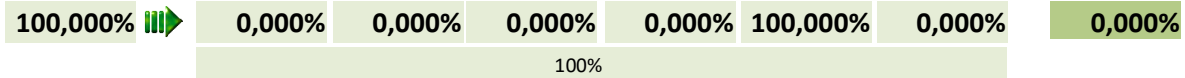
Assenze
non retrib.

Straord.
tot lavorabile

Anno 2016 Mese di Novembre

Struttura - - UNIONE EUROPEA

---- - COMITATO DELLE REGIONI DELL'UNIONE EUROPEA



100,000% Assenze al netto delle ferie

Ass /tot
lavorabile

Ferie

Malattie
retribuite

L.104/92


Maternità
cong. parent..

Permessi e
ass. retrib.

Assenze
non retrib.

Straord.
tot lavorabile

Anno 2016 Mese di Novembre

12,974%  30,907% 23,674% 11,711% 6,034% 5,833% 21,562%

0,724%

Totale mese

100%

8,964% Assenze al netto delle ferie

Ass /tot lavorabile	Ferie	Malattie retribuite	L.104/92	Maternità cong. parent..	Permessi e ass. retrib.	Assenze non retrib.	Straord. tot lavorabile
---------------------	-------	---------------------	----------	--------------------------	-------------------------	---------------------	-------------------------

Anno 2016 Mese di Ottobre

Struttura

---- - AGENZIA REGIONALE SANITARIA

20,523%	65,549%	32,826%	0,000%	0,000%	0,000%	1,625%	0,000%
---------	---------	---------	--------	--------	--------	--------	--------

7,070% Assenze al netto delle ferie

20,523%	65,549%	32,826%	0,000%	0,000%	0,000%	1,625%	0,000%
----------------	----------------	----------------	---------------	---------------	---------------	---------------	---------------

100%

7,070% Assenze al netto delle ferie

Anno 2016 Mese di Ottobre

Struttura ---- - AGENZIA REGIONALE SANITARIA

Posizione di funzione - AFFARI GENERALI, TECNOLOGIE SANITARIE E TRASPORTO SANITARIO

18,597%	58,537%	30,782%	0,000%	10,681%	0,000%	0,000%	0,000%
---------	---------	---------	--------	---------	--------	--------	--------

7,711% Assenze al netto delle ferie

Posizione di funzione - ASSISTENZA FARMACEUTICA

16,106%	70,307%	27,858%	0,000%	0,000%	0,000%	1,835%	0,000%
---------	---------	---------	--------	--------	--------	--------	--------

4,782% Assenze al netto delle ferie

Posizione di funzione - ASSISTENZA OSPEDALIERA, EMERGENZA - URGENZA, RICERCA E FORMAZIONE

12,028%	52,444%	10,489%	9,178%	0,000%	14,000%	13,890%	0,000%
---------	---------	---------	--------	--------	---------	---------	--------

5,720% Assenze al netto delle ferie

Posizione di funzione - ASSISTENZA TERRITORIALE

6,219%	49,664%	50,336%	0,000%	0,000%	0,000%	0,000%	0,000%
--------	---------	---------	--------	--------	--------	--------	--------

3,130% Assenze al netto delle ferie

Posizione di funzione - EDILIZIA SANITARIA ED OSPEDALIERA

9,512%	75,630%	0,000%	0,000%	0,000%	0,000%	24,370%	0,000%
--------	---------	--------	--------	--------	--------	---------	--------

2,318% Assenze al netto delle ferie

Posizione di funzione - OSSERVATORIO SOCIO-SANITARIO E SERVIZIO CIVILE VOLONTARIO

13,453%	79,528%	0,000%	15,748%	0,000%	0,000%	4,724%	0,000%
---------	---------	--------	---------	--------	--------	--------	--------

2,754% Assenze al netto delle ferie

Posizione di funzione - PREVENZIONE E PROMOZIONE DELLA SALUTE NEI LUOGHI DI VITA E DI LAVORO

18,681%	23,540%	45,958%	14,572%	0,000%	12,075%	3,855%	0,000%
---------	---------	---------	---------	--------	---------	--------	--------

14,284% Assenze al netto delle ferie

Posizione di funzione - SISTEMA DI GOVERNO DEL SERVIZIO SANITARIO REGIONALE

19,772%	45,104%	41,253%	1,500%	7,251%	0,000%	4,892%	0,000%
---------	---------	---------	--------	--------	--------	--------	--------

10,854% Assenze al netto delle ferie

Posizione di funzione - VETERINARIA E SICUREZZA ALIMENTARE

13,544%	65,595%	22,976%	0,000%	0,000%	0,000%	11,428%	0,000%
---------	---------	---------	--------	--------	--------	---------	--------

4,660% Assenze al netto delle ferie

15,143%	51,977%	28,386%	5,865%	2,717%	4,193%	6,861%	0,000%
---------	---------	---------	--------	--------	--------	--------	--------

100%

7,272% Assenze al netto delle ferie

Anno 2016 Mese di Ottobre

Struttura Servizio - AMBIENTE E AGRICOLTURA

Posizione di funzione - AREE PROTETTE, RETE ESCURSIONISTICA REGIONALE ED EDUCAZIONE AMBIENTALE

26,782%	40,402%	17,957%	16,236%	10,475%	0,000%	14,931%	0,000%
---------	---------	---------	---------	---------	--------	---------	--------

15,962% Assenze al netto delle ferie

Posizione di funzione - BIODIVERSITÀ, RETE ECOLOGICA E TUTELA DEGLI ANIMALI

14,955%	69,489%	0,000%	15,480%	0,000%	0,000%	15,031%	0,000%
---------	---------	--------	---------	--------	--------	---------	--------

4,563% Assenze al netto delle ferie

Posizione di funzione - CACCIA E PESCA

18,162%	61,993%	18,030%	6,503%	2,069%	0,000%	11,405%	0,000%
---------	---------	---------	--------	--------	--------	---------	--------

6,903% Assenze al netto delle ferie

Posizione di funzione - CICLO DEI RIFIUTI, BONIFICHE AMBIENTALI E RISCHIO INDUSTRIALE

11,898%	69,754%	8,657%	0,000%	0,000%	0,000%	21,589%	0,245%
---------	---------	--------	--------	--------	--------	---------	--------

3,599% Assenze al netto delle ferie

Posizione di funzione - COMPETITIVITÀ E SVILUPPO DELL'IMPRESA AGRICOLA, STRUTTURA DECENTRATA DI ANCONA E IRRIGAZIONE

16,608%	45,983%	14,874%	4,286%	6,092%	0,000%	28,765%	0,301%
---------	---------	---------	--------	--------	--------	---------	--------

8,971% Assenze al netto delle ferie

Posizione di funzione - DIVERSIFICAZIONE DELLE ATTIVITÀ RURALI E STRUTTURA DECENTRATA DI MACERATA

17,121%	49,015%	8,003%	6,002%	0,000%	0,000%	36,980%	0,419%
---------	---------	--------	--------	--------	--------	---------	--------

8,729% Assenze al netto delle ferie

Posizione di funzione - FORESTAZIONE

3,836%	100,000%	0,000%	0,000%	0,000%	0,000%	0,000%	0,000%
--------	----------	--------	--------	--------	--------	--------	--------

0,000% Assenze al netto delle ferie

Posizione di funzione - PROGRAMMAZIONE E STRUTTURA DECENTRATA DI ASCOLI PICENO - FERMO

25,580%	37,669%	41,021%	6,396%	4,558%	0,000%	9,541%	0,425%
---------	---------	---------	--------	--------	--------	--------	--------

15,944% Assenze al netto delle ferie

Posizione di funzione - TUTELA DELLE RISORSE AMBIENTALI

22,812%	78,373%	9,179%	10,591%	0,000%	0,000%	1,857%	0,000%
---------	---------	--------	---------	--------	--------	--------	--------

4,933% Assenze al netto delle ferie

18,940%	49,908%	21,325%	6,437%	3,378%	0,000%	18,708%	0,256%
---------	---------	---------	--------	--------	--------	---------	--------

100%

9,487% Assenze al netto delle ferie

Ass /tot
lavorabile

Ferie

Malattie
retribuite

L.104/92

Maternità
cong. parent..

Permessi e
ass. retrib.

Assenze
non retrib.

Straord.
tot lavorabile

Anno 2016 Mese di Ottobre

Struttura - - ARPA

---- - ARPAM

19,665%	100,000%	0,000%	0,000%	0,000%	0,000%	0,000%	0,000%
---------	----------	--------	--------	--------	--------	--------	--------

100%

0,000% Assenze al netto delle ferie

Anno 2016 Mese di Ottobre

Struttura Servizio - ATTIVITÀ NORMATIVA E LEGALE E RISORSE STRUMENTALI

Posizione di funzione - ATTIVITÀ NORMATIVA

22,692%	58,092%	6,455%	12,909%	4,303%	0,000%	18,240%	0,000%
---------	---------	--------	---------	--------	--------	---------	--------

9,510% Assenze al netto delle ferie

Posizione di funzione - CONSULENZA E BOLLETTINO UFFICIALE DELLA REGIONE

16,384%	20,421%	8,653%	31,151%	0,000%	0,000%	39,775%	0,000%
---------	---------	--------	---------	--------	--------	---------	--------

13,039% Assenze al netto delle ferie

Posizione di funzione - CONTROLLI DI SECONDO LIVELLO ED AUDIT RELATIVI AI FONDI COMUNITARI

9,864%	65,564%	11,838%	0,000%	0,000%	0,000%	22,598%	0,418%
--------	---------	---------	--------	--------	--------	---------	--------

3,397% Assenze al netto delle ferie

Posizione di funzione - COORDINAMENTO DELL'AVVOCATURA REGIONALE

14,913%	34,478%	21,549%	13,791%	19,825%	0,000%	10,358%	0,000%
---------	---------	---------	---------	---------	--------	---------	--------

9,771% Assenze al netto delle ferie

Posizione di funzione - SISTEMI INFORMATIVI E TELEMATICI

12,645%	59,549%	16,640%	7,580%	1,416%	0,000%	14,815%	1,024%
---------	---------	---------	--------	--------	--------	---------	--------

5,115% Assenze al netto delle ferie

Posizione di funzione - STAZIONE UNICA APPALTANTE DELLA REGIONE MARCHE

15,116%	42,437%	7,112%	4,742%	42,667%	0,000%	3,042%	0,299%
---------	---------	--------	--------	---------	--------	--------	--------

8,702% Assenze al netto delle ferie

Posizione di staff - SUPPORTO ALL'AVVOCATURA REGIONALE 1

Posizione di staff - SUPPORTO ALL'AVVOCATURA REGIONALE 3

13,325%	50,452%	13,317%	8,803%	12,808%	0,000%	14,620%	0,522%
---------	---------	---------	--------	---------	--------	---------	--------

100%

6,602% Assenze al netto delle ferie

Anno 2016 Mese di Ottobre

Struttura Servizio - ATTIVITÀ PRODUTTIVE, LAVORO, TURISMO, CULTURA E INTERNAZIONALIZZAZIONE

Posizione di funzione - COOPERAZIONE ALLO SVILUPPO

16,601%	48,999%	0,000%	14,412%	0,000%	0,000%	36,589%	0,000%
---------	---------	--------	---------	--------	--------	---------	--------

8,466% Assenze al netto delle ferie

Posizione di funzione - CULTURA ED INTERNAZIONALIZZAZIONE

18,644%	44,102%	20,841%	14,959%	0,000%	0,000%	19,436%	1,357%
---------	---------	---------	---------	--------	--------	---------	--------

10,422% Assenze al netto delle ferie

Posizione di funzione - FORMAZIONE E LAVORO E COORDINAMENTO PRESIDII TERRITORIALI DI FORMAZIONE E LAVORO

18,216%	52,188%	15,833%	6,737%	14,671%	3,031%	7,539%	0,582%
---------	---------	---------	--------	---------	--------	--------	--------

8,709% Assenze al netto delle ferie

Posizione di funzione - INNOVAZIONE, RICERCA E COMPETITIVITÀ DEI SETTORI PRODUTTIVI

14,031%	34,507%	0,000%	18,822%	0,000%	0,000%	46,671%	0,000%
---------	---------	--------	---------	--------	--------	---------	--------

9,189% Assenze al netto delle ferie

Posizione di funzione - LIBERALIZZAZIONE E SEMPLIFICAZIONE DELLE ATTIVITÀ DI IMPRESA

15,066%	66,483%	23,359%	3,171%	0,000%	0,000%	6,189%	0,745%
---------	---------	---------	--------	--------	--------	--------	--------

5,050% Assenze al netto delle ferie

Posizione di funzione - PRESIDIO FORMAZIONE E SERVIZI PER L'IMPIEGO FERMO, MACERATA E ASCOLI PICENO

23,921%	45,532%	22,400%	10,064%	4,568%	0,675%	15,765%	0,000%
---------	---------	---------	---------	--------	--------	---------	--------

13,029% Assenze al netto delle ferie

Posizione di funzione - PRESIDIO FORMAZIONE E SERVIZI PER L'IMPIEGO PESARO-URBINO E ANCONA

17,522%	41,170%	11,513%	11,689%	10,309%	6,610%	18,710%	0,000%
---------	---------	---------	---------	---------	--------	---------	--------

10,308% Assenze al netto delle ferie

Posizione di funzione - PROGRAMMAZIONE INTEGRATA ATTIVITÀ PRODUTTIVE, FORMAZIONE E LAVORO, ACCESSO AL CREDITO E FINANZA

17,571%	28,451%	53,665%	10,047%	0,000%	0,000%	7,837%	0,176%
---------	---------	---------	---------	--------	--------	--------	--------

12,572% Assenze al netto delle ferie

Posizione di funzione - TURISMO, COMMERCIO E TUTELA DEI CONSUMATORI

16,040%	51,951%	33,494%	2,307%	0,031%	1,047%	11,171%	0,730%
---------	---------	---------	--------	--------	--------	---------	--------

7,707% Assenze al netto delle ferie

18,910%	46,778%	22,343%	9,098%	4,524%	1,672%	15,122%	0,430%
---------	---------	---------	--------	--------	--------	---------	--------

100%

10,064% Assenze al netto delle ferie

Ass /tot
lavorabile

Ferie

Malattie
retribuite

L.104/92

Maternità
cong. parent..

Permessi e
ass. retrib.

Assenze
non retrib.

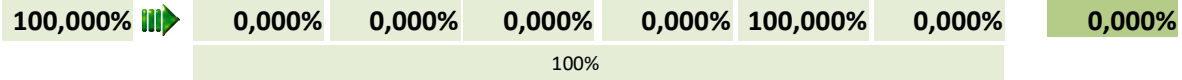
Straord.
tot lavorabile

Anno 2016 Mese di Ottobre

Struttura - - COMUNE

---- - COMUNE DI FERMO

---- - COMUNE DI PESARO



100,000% Assenze al netto delle ferie

Ass /tot
lavorabile

Ferie

Malattie
retribuite

L.104/92

Maternità
cong. parent..

Permessi e
ass. retrib.

Assenze
non retrib.

Straord.
tot lavorabile

Anno 2016 Mese di Ottobre

Struttura ---- - DIREZIONE

Ufficio - RAGIONERIA-BILANCIO SOCIALE-CONTRATTI

9,091%	100,000%	0,000%	0,000%	0,000%	0,000%	0,000%	0,000%
--------	----------	--------	--------	--------	--------	--------	--------

100%

0,000% Assenze al netto delle ferie

Ass /tot lavorabile	Ferie	Malattie retribuite	L.104/92	Maternità cong. parent..	Permessi e ass. retrib.	Assenze non retrib.	Straord. tot lavorabile
---------------------	-------	---------------------	----------	--------------------------	-------------------------	---------------------	-------------------------

Anno 2016 Mese di Ottobre

Struttura - - DIREZIONE GENERALE

---- - COORDINAMENTO DEI CENTRI OPERATIVI DELL'ASSAM

13,145%	68,808%	10,144%	4,962%	0,000%	0,000%	16,086%	0,847%
---------	---------	---------	--------	--------	--------	---------	--------

4,100% Assenze al netto delle ferie

13,145%	68,808%	10,144%	4,962%	0,000%	0,000%	16,086%	0,847%
----------------	----------------	----------------	---------------	---------------	---------------	----------------	---------------

100%

4,100% Assenze al netto delle ferie

Ass /tot lavorabile	Ferie	Malattie retribuite	L.104/92	Maternità cong. parent..	Permessi e ass. retrib.	Assenze non retrib.	Straord. tot lavorabile
------------------------	-------	------------------------	----------	-----------------------------	----------------------------	------------------------	----------------------------

Anno 2016 Mese di Ottobre

Struttura - - ERSU - ENTE REGIONALE PER IL DIRITTO ALLO STUDIO UNIVERSITARIO

- - ERSU - MACERATA

15,630%	48,714%	18,607%	8,636%	6,978%	0,000%	12,997%	0,473%
---------	---------	---------	--------	--------	--------	---------	--------

8,016% Assenze al netto delle ferie

15,630%	48,714%	18,607%	8,636%	6,978%	0,000%	12,997%	0,473%
----------------	----------------	----------------	---------------	---------------	---------------	----------------	---------------

100%

8,016% Assenze al netto delle ferie

Ass /tot lavorabile	Ferie	Malattie retribuite	L.104/92	Maternità cong. parent..	Permessi e ass. retrib.	Assenze non retrib.	Straord. tot lavorabile
---------------------	-------	---------------------	----------	--------------------------	-------------------------	---------------------	-------------------------

Anno 2016 Mese di Ottobre

Struttura - - ERSU - MACERATA

---- - DIREZIONE

19,682%	78,775%	0,000%	0,000%	0,000%	0,000%	21,225%	0,000%
---------	---------	--------	--------	--------	--------	---------	--------

4,178% Assenze al netto delle ferie

19,682%	78,775%	0,000%	0,000%	0,000%	0,000%	21,225%	0,000%
----------------	----------------	---------------	---------------	---------------	---------------	----------------	---------------

100%

4,178% Assenze al netto delle ferie

Anno 2016 Mese di Ottobre

Struttura ----- GABINETTO DEL PRESIDENTE

Posizione di funzione - AFFARI GENERALI

12,093%	62,493%	0,000%	14,806%	0,000%	0,000%	22,701%	0,243%
---------	---------	--------	---------	--------	--------	---------	--------

4,536% Assenze al netto delle ferie

* - DIPARTIMENTO PER LE POLITICHE INTEGRATE DI SICUREZZA E PER LA PROTEZIONE CIVILE

11,827%	41,042%	26,282%	10,135%	6,891%	0,000%	15,650%	1,523%
---------	---------	---------	---------	--------	--------	---------	--------

6,973% Assenze al netto delle ferie

Posizione di funzione - RELAZIONI CON GLI ENTI LOCALI E SEMPLIFICAZIONE

8,816%	88,979%	0,000%	0,000%	0,000%	0,000%	11,021%	0,000%
--------	---------	--------	--------	--------	--------	---------	--------

0,972% Assenze al netto delle ferie

Posizione di funzione - SISTEMI INFORMATIVI STATISTICI E DI CONTROLLO DI GESTIONE

15,065%	49,371%	1,991%	7,300%	21,899%	0,000%	19,440%	0,322%
---------	---------	--------	--------	---------	--------	---------	--------

7,627% Assenze al netto delle ferie

Posizione di funzione - STRATEGIA MACROREGIONE ADRIATICO-IONICA E COOPERAZIONE TERRITORIALE EUROPEA

36,889%	38,902%	51,458%	7,204%	0,000%	0,000%	2,436%	0,681%
---------	---------	---------	--------	--------	--------	--------	--------

22,538% Assenze al netto delle ferie

13,506%	45,497%	22,149%	9,025%	8,448%	0,000%	14,880%	1,090%
---------	---------	---------	--------	--------	--------	---------	--------

100%

7,361% Assenze al netto delle ferie

Anno 2016 Mese di Ottobre

Struttura - - GIUNTA REGIONALE

Servizio - AMBIENTE E AGRICOLTURA

14,562%	68,019%	8,473%	10,555%	1,025%	5,330%	6,598%	0,552%
---------	---------	--------	---------	--------	--------	--------	--------

4,657% Assenze al netto delle ferie

Servizio - ATTIVITÀ NORMATIVA E LEGALE E RISORSE STRUMENTALI

20,820%	35,501%	17,378%	22,033%	0,286%	0,000%	24,802%	7,152%
---------	---------	---------	---------	--------	--------	---------	--------

13,428% Assenze al netto delle ferie

Servizio - ATTIVITÀ PRODUTTIVE, LAVORO, TURISMO, CULTURA E INTERNAZIONALIZZAZIONE

14,515%	46,284%	2,591%	23,195%	0,000%	0,000%	27,930%	1,050%
---------	---------	--------	---------	--------	--------	---------	--------

7,797% Assenze al netto delle ferie

---- - GABINETTO DEL PRESIDENTE

10,870%	66,188%	7,880%	7,092%	5,516%	0,000%	13,325%	3,341%
---------	---------	--------	--------	--------	--------	---------	--------

3,676% Assenze al netto delle ferie

Servizio - INFRASTRUTTURE, TRASPORTI ED ENERGIA

13,406%	48,210%	12,286%	12,762%	9,429%	6,857%	9,983%	0,415%
---------	---------	---------	---------	--------	--------	--------	--------

6,943% Assenze al netto delle ferie

Servizio - POLITICHE SOCIALI E SPORT

21,117%	38,238%	18,750%	4,336%	25,356%	1,358%	11,962%	0,269%
---------	---------	---------	--------	---------	--------	---------	--------

13,042% Assenze al netto delle ferie

Servizio - RISORSE FINANZIARIE E POLITICHE COMUNITARIE

17,272%	55,459%	28,880%	4,880%	0,802%	0,000%	9,600%	1,381%
---------	---------	---------	--------	--------	--------	--------	--------

7,693% Assenze al netto delle ferie

---- - RISORSE NON UTILIZZATE C/O STRUTTURE REGIONALI DELLA GIUNTA

100,000%	0,000%	0,000%	0,000%	0,000%	100,000%	0,000%	0,000%
----------	--------	--------	--------	--------	----------	--------	--------

100,000% Assenze al netto delle ferie

Servizio - SANITÀ

11,658%	61,209%	14,780%	13,042%	0,000%	0,000%	10,969%	0,101%
---------	---------	---------	---------	--------	--------	---------	--------

4,522% Assenze al netto delle ferie

---- - SEGRETERIA GENERALE

14,492%	55,218%	8,737%	9,572%	0,000%	0,000%	26,473%	2,462%
---------	---------	--------	--------	--------	--------	---------	--------

6,490% Assenze al netto delle ferie

Ass /tot
lavorabile

Ferie

Malattie
retribuite

L.104/92

Maternità
cong. parent..

Permessi e
ass. retrib.

Assenze
non retrib.

Straord.
tot lavorabile

Anno 2016 Mese di Ottobre

16,636%	48,209%	14,875%	12,323%	4,714%	5,542%	14,224%	2,179%
---------	---------	---------	---------	--------	--------	---------	--------

100%

8,616% Assenze al netto delle ferie

Anno 2016 Mese di Ottobre

Struttura Servizio - INFRASTRUTTURE, TRASPORTI ED ENERGIA

Posizione di funzione - CAVE E MINIERE

12,764%	31,901%	15,950%	43,332%	0,000%	0,000%	8,817%	0,000%
---------	---------	---------	---------	--------	--------	--------	--------

8,692% Assenze al netto delle ferie

Posizione di staff - CONSULENZA GIURIDICA IN MATERIA DI EDILIZIA E URBANISTICA

Posizione di staff - CONSULENZA TECNICA IN MATERIA DI EDILIZIA

Posizione di funzione - DIFESA DEL SUOLO E AUTORITÀ DI BACINO

15,664%	55,640%	26,185%	5,532%	0,000%	0,000%	12,643%	0,454%
---------	---------	---------	--------	--------	--------	---------	--------

6,948% Assenze al netto delle ferie

Posizione di funzione - EDILIZIA ED ESPROPRIAZIONE

14,480%	49,425%	22,364%	21,954%	0,000%	0,000%	6,256%	0,000%
---------	---------	---------	---------	--------	--------	--------	--------

7,323% Assenze al netto delle ferie

Posizione di staff - MONITORAGGIO E VERIFICA DEGLI INTERVENTI IN MATERIA DI INFRASTRUTTURE

Posizione di funzione - PRESIDIO TERRITORIALE EX GENIO CIVILE MACERATA, FERMO E ASCOLI PICENO

21,014%	39,872%	29,093%	8,654%	2,343%	3,319%	16,718%	0,232%
---------	---------	---------	--------	--------	--------	---------	--------

12,636% Assenze al netto delle ferie

Posizione di funzione - PRESIDIO TERRITORIALE EX GENIO CIVILE PESARO-URBINO E ANCONA

15,452%	51,969%	25,942%	6,432%	3,859%	0,000%	11,798%	0,041%
---------	---------	---------	--------	--------	--------	---------	--------

7,422% Assenze al netto delle ferie

Posizione di funzione - RETE ELETTRICA REGIONALE, AUTORIZZAZIONI ENERGETICHE, GAS ED IDROCARBURI

25,453%	30,578%	11,467%	10,375%	0,000%	27,302%	20,279%	0,102%
---------	---------	---------	---------	--------	---------	---------	--------

17,670% Assenze al netto delle ferie

Posizione di funzione - TUTELA DELLE ACQUE

17,969%	31,097%	22,519%	30,025%	6,261%	0,000%	10,098%	0,000%
---------	---------	---------	---------	--------	--------	---------	--------

12,381% Assenze al netto delle ferie

Ass /tot lavorabile	Ferie	Malattie retribuite	L.104/92	Maternità cong. parent..	Permessi e ass. retrib.	Assenze non retrib.	Straord. tot lavorabile
---------------------	-------	---------------------	----------	--------------------------	-------------------------	---------------------	-------------------------

Anno 2016 Mese di Ottobre

Posizione di funzione - URBANISTICA, PAESAGGIO ED INFORMAZIONI TERRITORIALI

16,657%	38,072%	0,000%	25,775%	19,921%	0,000%	16,232%	0,000%
---------	---------	--------	---------	---------	--------	---------	--------

10,315% Assenze al netto delle ferie

Posizione di funzione - VALUTAZIONI ED AUTORIZZAZIONI AMBIENTALI

12,668%	53,492%	10,373%	14,034%	1,220%	0,000%	20,881%	0,000%
---------	---------	---------	---------	--------	--------	---------	--------

5,892% Assenze al netto delle ferie

Posizione di funzione - VIABILITÀ REGIONALE E GESTIONE DEL TRASPORTO

15,607%	46,343%	25,038%	19,677%	1,323%	0,000%	7,618%	0,124%
---------	---------	---------	---------	--------	--------	--------	--------

8,374% Assenze al netto delle ferie

16,884%	45,851%	22,691%	12,023%	2,692%	3,019%	13,722%	0,140%
----------------	----------------	----------------	----------------	---------------	---------------	----------------	---------------

100%

9,143% Assenze al netto delle ferie

Ass /tot
lavorabile

Ferie

Malattie
retribuite

L.104/92

Maternità
cong. parent..

Permessi e
ass. retrib.

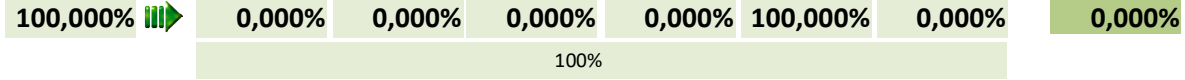
Assenze
non retrib.

Straord.
tot lavorabile

Anno 2016 Mese di Ottobre

Struttura ---- - MINISTERO DELLA SALUTE

* - ISTITUTO ZOOPROFILATTICO SPERIMENTALE UMBRIA E MARCHE



100,000% Assenze al netto delle ferie

Ass /tot
lavorabile

Ferie

Malattie
retribuite

L.104/92

Maternità
cong. parent..

Permessi e
ass. retrib.

Assenze
non retrib.

Straord.
tot lavorabile

Anno 2016 Mese di Ottobre

Struttura ---- - PARLAMENTO

---- - CAMERA DEI DEPUTATI

100,000%	0,000%	0,000%	0,000%	0,000%	100,000%	0,000%	0,000%
----------	--------	--------	--------	--------	----------	--------	--------

100%

100,000% Assenze al netto delle ferie

Ass /tot lavorabile	Ferie	Malattie retribuite	L.104/92	Maternità cong. parent..	Permessi e ass. retrib.	Assenze non retrib.	Straord. tot lavorabile
---------------------	-------	---------------------	----------	--------------------------	-------------------------	---------------------	-------------------------

Anno 2016 Mese di Ottobre

Struttura Servizio - POLITICHE SOCIALI E SPORT

Posizione di funzione - DISAGIO SOCIALE E ALBI SOCIALI

8,151%	64,458%	0,000%	24,172%	0,000%	0,000%	11,370%	1,313%
--------	---------	--------	---------	--------	--------	---------	--------

2,897% Assenze al netto delle ferie

Posizione di funzione - ISTRUZIONE E DIRITTO ALLO STUDIO

13,212%	63,265%	0,000%	19,541%	8,549%	0,000%	8,644%	0,093%
---------	---------	--------	---------	--------	--------	--------	--------

4,853% Assenze al netto delle ferie

Posizione di funzione - PARI OPPORTUNITÀ, ADOZIONE E AFFIDAMENTO FAMILIARE

15,007%	75,382%	16,908%	0,000%	7,045%	0,000%	0,665%	0,000%
---------	---------	---------	--------	--------	--------	--------	--------

3,694% Assenze al netto delle ferie

Posizione di funzione - PROGRAMMAZIONE SOCIALE

9,822%	55,551%	11,573%	11,573%	0,000%	16,288%	5,015%	0,000%
--------	---------	---------	---------	--------	---------	--------	--------

4,366% Assenze al netto delle ferie

Posizione di funzione - SPORT E POLITICHE GIOVANILI

15,371%	39,637%	33,350%	10,350%	5,750%	0,000%	10,912%	0,471%
---------	---------	---------	---------	--------	--------	---------	--------

9,279% Assenze al netto delle ferie

13,154%	55,217%	15,623%	13,160%	5,943%	1,792%	8,264%	0,293%
----------------	----------------	----------------	----------------	---------------	---------------	---------------	---------------

100%

5,891% Assenze al netto delle ferie

Anno 2016 Mese di Ottobre

Struttura - - PROVINCIA

---- - PROVINCIA DI ANCONA

---- - PROVINCIA DI MACERATA

5,393%	0,000%	0,000%	0,000%	0,000%	0,000%	100,000%	0,000%
--------	--------	--------	--------	--------	--------	----------	--------

5,393% Assenze al netto delle ferie

9,046%	0,000%	0,000%	0,000%	0,000%	0,000%	100,000%	0,000%
--------	--------	--------	--------	--------	--------	----------	--------

100%

9,046% Assenze al netto delle ferie

Ass /tot
lavorabile

Ferie

Malattie
retribuite

L.104/92

Maternità
cong. parent..

Permessi e
ass. retrib.

Assenze
non retrib.

Straord.
tot lavorabile

Anno 2016 Mese di Ottobre

Struttura - - REGIONI

---- - REGIONE EMILIA ROMAGNA

100,000%	100,000%	0,000%	0,000%	0,000%	0,000%	0,000%	0,000%
----------	----------	--------	--------	--------	--------	--------	--------

100%

0,000% Assenze al netto delle ferie

Anno 2016 Mese di Ottobre

Struttura Servizio - RISORSE FINANZIARIE E POLITICHE COMUNITARIE

Posizione di funzione - BILANCIO

11,621%	77,400%	18,325%	0,000%	0,000%	0,000%	4,276%	0,000%
---------	---------	---------	--------	--------	--------	--------	--------

2,626% Assenze al netto delle ferie

Posizione di funzione - FONDO PER LO SVILUPPO E LA COESIONE E MARCHE +20

15,786%	73,964%	25,505%	0,000%	0,000%	0,000%	0,531%	0,000%
---------	---------	---------	--------	--------	--------	--------	--------

4,110% Assenze al netto delle ferie

Posizione di funzione - POLITICHE COMUNITARIE E AUTORITÀ DI GESTIONE FESR E FSE

14,168%	50,616%	22,362%	16,115%	3,904%	0,000%	6,310%	0,267%
---------	---------	---------	---------	--------	--------	--------	--------

6,997% Assenze al netto delle ferie

Posizione di funzione - PROGRAMMAZIONE ECONOMICO-FINANZIARIA DEL SERVIZIO SANITARIO REGIONALE E RAGIONERIA

12,260%	66,531%	10,800%	4,008%	1,080%	0,000%	16,252%	1,112%
---------	---------	---------	--------	--------	--------	---------	--------

4,103% Assenze al netto delle ferie

13,324%	59,382%	18,267%	9,846%	2,423%	0,000%	9,259%	0,549%
----------------	----------------	----------------	---------------	---------------	---------------	---------------	---------------

100%

5,412% Assenze al netto delle ferie

Anno 2016 Mese di Ottobre

Struttura Servizio - SANITÀ

Posizione di funzione - ACCREDITAMENTI

17,823%	68,983%	4,450%	0,000%	4,364%	8,901%	13,302%	0,749%
---------	---------	--------	--------	--------	--------	---------	--------

5,528% Assenze al netto delle ferie

Posizione di funzione - CONTROLLO DEGLI ATTI ED ATTIVITÀ ISPETTIVA

36,178%	100,000%	0,000%	0,000%	0,000%	0,000%	0,000%	0,000%
---------	----------	--------	--------	--------	--------	--------	--------

0,000% Assenze al netto delle ferie

22,955%	82,650%	2,489%	0,000%	2,441%	4,979%	7,441%	0,540%
---------	---------	--------	--------	--------	--------	--------	--------

100%

3,983% Assenze al netto delle ferie

Anno 2016 Mese di Ottobre

Struttura ---- - SEGRETERIA GENERALE

Posizione di funzione - ORGANIZZAZIONE, AMMINISTRAZIONE DEL PERSONALE E SCUOLA REGIONALE DI FORMAZIONE DELLA PUBBLICA AMMINISTRAZIONE

16,622%	45,681%	19,678%	12,046%	13,923%	0,000%	8,672%	0,477%
---------	---------	---------	---------	---------	--------	--------	--------

9,029% Assenze al netto delle ferie

Posizione di funzione - SEGRETERIA DELLA GIUNTA E ATTIVITÀ DI SUPPORTO ALLA SEGRETERIA GENERALE

21,245%	36,800%	0,000%	41,400%	0,000%	0,000%	21,799%	0,543%
---------	---------	--------	---------	--------	--------	---------	--------

13,427% Assenze al netto delle ferie

Posizione di funzione - VICE SEGRETERIA GENERALE

15,987%	81,250%	0,000%	0,000%	0,000%	0,000%	18,750%	0,161%
---------	---------	--------	--------	--------	--------	---------	--------

2,998% Assenze al netto delle ferie

16,871%	45,987%	17,721%	13,858%	12,539%	0,000%	9,895%	0,472%
----------------	----------------	----------------	----------------	----------------	---------------	---------------	---------------

100%

9,112% Assenze al netto delle ferie

Ass /tot lavorabile	Ferie	Malattie retribuite	L.104/92	Maternità cong. parent..	Permessi e ass. retrib.	Assenze non retrib.	Straord. tot lavorabile
---------------------	-------	---------------------	----------	--------------------------	-------------------------	---------------------	-------------------------

Anno 2016 Mese di Ottobre

Struttura - - SINDACATO

---- - CGIL

---- - CISL

83,205%	1,432%	0,000%	0,000%	0,000%	54,412%	44,156%	0,000%
---------	--------	--------	--------	--------	---------	---------	--------

82,014% Assenze al netto delle ferie

85,988%	1,156%	0,000%	0,000%	0,000%	43,929%	54,915%	0,000%
----------------	---------------	---------------	---------------	---------------	----------------	----------------	---------------

100%

84,994% Assenze al netto delle ferie

Ass /tot lavorabile	Ferie	Malattie retribuite	L.104/92	Maternità cong. parent..	Permessi e ass. retrib.	Assenze non retrib.	Straord. tot lavorabile
---------------------	-------	---------------------	----------	--------------------------	-------------------------	---------------------	-------------------------

Anno 2016 Mese di Ottobre

Struttura - - SISMA

- - SISMA CENTRO DI COORDINAMENTO REGIONALE ARQUATA 2016

8,321%	39,912%	20,315%	28,958%	0,000%	0,000%	10,815%	0,000%
--------	---------	---------	---------	--------	--------	---------	--------

5,000% Assenze al netto delle ferie

8,321%	39,912%	20,315%	28,958%	0,000%	0,000%	10,815%	0,000%
---------------	----------------	----------------	----------------	---------------	---------------	----------------	---------------

100%

5,000% Assenze al netto delle ferie

Ass /tot
lavorabile

Ferie

Malattie
retribuite

L.104/92

Maternità
cong. parent..

Permessi e
ass. retrib.

Assenze
non retrib.

Straord.
tot lavorabile

Anno 2016 Mese di Ottobre

Struttura - - UNIONE EUROPEA

---- - COMITATO DELLE REGIONI DELL'UNIONE EUROPEA

100,000%	0,000%	0,000%	0,000%	0,000%	100,000%	0,000%	0,000%
----------	--------	--------	--------	--------	----------	--------	--------

100%

100,000% Assenze al netto delle ferie

Ass /tot
laborabile

Ferie

Malattie
retribuite

L.104/92


Maternità
cong. parent..

Permessi e
ass. retrib.

Assenze
non retrib.

Straord.
tot laborabile

Anno 2016 Mese di Ottobre

16,969%  47,988% 18,762% 9,402% 4,594% 4,377% 14,629%

0,730%

Totale mese

100%

8,826% Assenze al netto delle ferie

Anno 2016 Mese di Settembre

Struttura -----

Posizione di funzione - AFFARI GENERALI, TECNOLOGIE SANITARIE E TRASPORTO SANITARIO

---- - AGENZIA REGIONALE SANITARIA

18,610%	83,744%	16,256%	0,000%	0,000%	0,000%	0,000%	0,000%
---------	---------	---------	--------	--------	--------	--------	--------

3,025% Assenze al netto delle ferie

Servizio - AMBIENTE E AGRICOLTURA

Posizione di funzione - ASSISTENZA FARMACEUTICA

Posizione di funzione - ASSISTENZA OSPEDALIERA, EMERGENZA - URGENZA, RICERCA E FORMAZIONE

17,084%	50,000%	50,000%	0,000%	0,000%	0,000%	0,000%	0,000%
---------	---------	---------	--------	--------	--------	--------	--------

8,542% Assenze al netto delle ferie

Posizione di funzione - ATTIVITÀ NORMATIVA

Servizio - ATTIVITÀ NORMATIVA E LEGALE E RISORSE STRUMENTALI

7,639%	85,831%	0,000%	0,000%	0,000%	0,000%	14,169%	0,807%
--------	---------	--------	--------	--------	--------	---------	--------

1,082% Assenze al netto delle ferie

Posizione di funzione - BIODIVERSITÀ, RETE ECOLOGICA E TUTELA DEGLI ANIMALI

Posizione di funzione - COMPETITIVITÀ E SVILUPPO DELL'IMPRESA AGRICOLA, STRUTTURA DECENTRATA DI ANCONA E IRRIGAZIONE

Posizione di funzione - CONTROLLI DI SECONDO LIVELLO ED AUDIT RELATIVI AI FONDI COMUNITARI

Anno 2016 Mese di Settembre**---- - COORDINAMENTO DEI CENTRI OPERATIVI DELL'ASSAM****Posizione di funzione - COORDINAMENTO DELL'AVVOCATURA REGIONALE****Posizione di funzione - CULTURA ED INTERNAZIONALIZZAZIONE**

9,361%	19,773%	19,773%	0,000%	39,546%	0,000%	20,908%	0,000%
--------	---------	---------	--------	---------	--------	---------	--------

7,510% Assenze al netto delle ferie

*** - DIPARTIMENTO PER LE POLITICHE INTEGRATE DI SICUREZZA E PER LA PROTEZIONE CIVILE**

5,754%	64,923%	16,231%	0,000%	0,000%	0,000%	18,846%	0,000%
--------	---------	---------	--------	--------	--------	---------	--------

2,018% Assenze al netto delle ferie

---- - GABINETTO DEL PRESIDENTE**Posizione di funzione - LIBERALIZZAZIONE E SEMPLIFICAZIONE DELLE ATTIVITÀ DI IMPRESA****Posizione di staff - MONITORAGGIO E VERIFICA DEGLI INTERVENTI IN MATERIA DI INFRASTRUTTURE****Posizione di funzione - ORGANIZZAZIONE, AMMINISTRAZIONE DEL PERSONALE E SCUOLA REGIONALE DI FORMAZIONE DELLA PUBBLICA AMMINISTRAZIONE****Posizione di funzione - OSSERVATORIO SOCIO-SANITARIO E SERVIZIO CIVILE VOLONTARIO****Posizione di funzione - POLITICHE COMUNITARIE E AUTORITÀ DI GESTIONE FESR E FSE**

Ass /tot lavorabile	Ferie	Malattie retribuite	L.104/92	Maternità cong. parent..	Permessi e ass. retrib.	Assenze non retrib.	Straord. tot lavorabile
---------------------	-------	---------------------	----------	--------------------------	-------------------------	---------------------	-------------------------

Anno 2016 Mese di Settembre

Servizio - POLITICHE SOCIALI E SPORT

69,631%	3,034%	0,000%	0,000%	96,471%	0,000%	0,496%	0,000%
---------	--------	--------	--------	---------	--------	--------	--------

67,519% Assenze al netto delle ferie

Posizione di funzione - PRESIDIO FORMAZIONE E SERVIZI PER L'IMPIEGO FERMO, MACERATA E ASCOLI PICENO

Posizione di funzione - PRESIDIO FORMAZIONE E SERVIZI PER L'IMPIEGO PESARO-URBINO E ANCONA

Posizione di funzione - PRESIDIO TERRITORIALE EX GENIO CIVILE PESARO-URBINO E ANCONA

11,193%	16,928%	0,000%	73,354%	0,000%	0,000%	9,718%	0,000%
---------	---------	--------	---------	--------	--------	--------	--------

9,298% Assenze al netto delle ferie

Posizione di funzione - PROGRAMMAZIONE E STRUTTURA DECENTRATA DI ASCOLI PICENO - FERMO

3,672%	50,000%	50,000%	0,000%	0,000%	0,000%	0,000%	0,000%
--------	---------	---------	--------	--------	--------	--------	--------

1,836% Assenze al netto delle ferie

Posizione di funzione - PROGRAMMAZIONE SOCIALE

Posizione di funzione - RETE ELETTRICA REGIONALE, AUTORIZZAZIONI ENERGETICHE, GAS ED IDROCARBURI

Servizio - RISORSE FINANZIARIE E POLITICHE COMUNITARIE

8,803%	99,944%	0,000%	0,000%	0,000%	0,000%	0,056%	0,000%
--------	---------	--------	--------	--------	--------	--------	--------

0,005% Assenze al netto delle ferie

Servizio - SANITÀ

7,382%	16,705%	16,705%	41,763%	0,000%	0,000%	24,826%	0,000%
--------	---------	---------	---------	--------	--------	---------	--------

6,149% Assenze al netto delle ferie

Posizione di funzione - SISTEMA DI GOVERNO DEL SERVIZIO SANITARIO REGIONALE

Anno 2016 Mese di Settembre

Posizione di funzione - SISTEMI INFORMATIVI E TELEMATICI

Posizione di funzione - SISTEMI INFORMATIVI STATISTICI E DI CONTROLLO DI GESTIONE

Posizione di funzione - STAZIONE UNICA APPALTANTE DELLA REGIONE MARCHE

59,254%	35,789%	0,000%	8,421%	55,789%	0,000%	0,000%	0,000%
---------	---------	--------	--------	---------	--------	--------	--------

38,047% Assenze al netto delle ferie

Posizione di funzione - TURISMO, COMMERCIO E TUTELA DEI CONSUMATORI

12,223%	88,311%	11,519%	0,000%	0,000%	0,000%	0,171%	0,000%
---------	---------	---------	--------	--------	--------	--------	--------

1,429% Assenze al netto delle ferie

Posizione di funzione - VIABILITÀ REGIONALE E GESTIONE DEL TRASPORTO

15,529%	41,371%	13,254%	7,953%	27,095%	3,874%	6,453%	0,178%
---------	---------	---------	--------	---------	--------	--------	--------

100%

9,104% Assenze al netto delle ferie

Anno 2016 Mese di Settembre

Struttura ---- - AGENZIA REGIONALE SANITARIA

Posizione di funzione - AFFARI GENERALI, TECNOLOGIE SANITARIE E TRASPORTO SANITARIO

19,155%	73,384%	7,011%	0,000%	19,605%	0,000%	0,000%	0,000%
---------	---------	--------	--------	---------	--------	--------	--------

5,098% Assenze al netto delle ferie

Posizione di funzione - ASSISTENZA FARMACEUTICA

3,075%	49,091%	0,000%	0,000%	0,000%	0,000%	50,909%	0,000%
--------	---------	--------	--------	--------	--------	---------	--------

1,565% Assenze al netto delle ferie

Posizione di funzione - ASSISTENZA OSPEDALIERA, EMERGENZA - URGENZA, RICERCA E FORMAZIONE

12,690%	72,545%	14,000%	8,909%	0,000%	0,000%	4,546%	0,000%
---------	---------	---------	--------	--------	--------	--------	--------

3,484% Assenze al netto delle ferie

Posizione di funzione - ASSISTENZA TERRITORIALE

26,421%	42,568%	57,432%	0,000%	0,000%	0,000%	0,000%	0,000%
---------	---------	---------	--------	--------	--------	--------	--------

15,174% Assenze al netto delle ferie

Posizione di funzione - EDILIZIA SANITARIA ED OSPEDALIERA

3,501%	100,000%	0,000%	0,000%	0,000%	0,000%	0,000%	0,000%
--------	----------	--------	--------	--------	--------	--------	--------

0,000% Assenze al netto delle ferie

Posizione di funzione - OSSERVATORIO SOCIO-SANITARIO E SERVIZIO CIVILE VOLONTARIO

25,053%	52,365%	0,000%	10,245%	36,428%	0,000%	0,961%	0,000%
---------	---------	--------	---------	---------	--------	--------	--------

11,934% Assenze al netto delle ferie

Posizione di funzione - PREVENZIONE E PROMOZIONE DELLA SALUTE NEI LUOGHI DI VITA E DI LAVORO

17,612%	80,081%	5,720%	9,152%	0,000%	0,000%	5,046%	0,000%
---------	---------	--------	--------	--------	--------	--------	--------

3,508% Assenze al netto delle ferie

Posizione di funzione - SISTEMA DI GOVERNO DEL SERVIZIO SANITARIO REGIONALE

14,599%	34,074%	54,614%	3,091%	0,000%	0,000%	8,221%	0,000%
---------	---------	---------	--------	--------	--------	--------	--------

9,624% Assenze al netto delle ferie

Posizione di funzione - VETERINARIA E SICUREZZA ALIMENTARE

11,341%	62,572%	34,931%	0,000%	0,000%	0,000%	2,497%	0,000%
---------	---------	---------	--------	--------	--------	--------	--------

4,245% Assenze al netto delle ferie

15,099%	59,692%	22,535%	5,433%	8,127%	0,000%	4,213%	0,000%
---------	---------	---------	--------	--------	--------	--------	--------

100%

6,086% Assenze al netto delle ferie

Anno 2016 Mese di Settembre

Struttura Servizio - AMBIENTE E AGRICOLTURA

Posizione di funzione - AREE PROTETTE, RETE ESCURSIONISTICA REGIONALE ED EDUCAZIONE AMBIENTALE

13,085%	30,867%	5,716%	42,474%	14,290%	0,000%	6,653%	0,000%
---------	---------	--------	---------	---------	--------	--------	--------

9,046% Assenze al netto delle ferie

Posizione di funzione - BIODIVERSITÀ, RETE ECOLOGICA E TUTELA DEGLI ANIMALI

13,887%	65,277%	0,000%	31,006%	0,000%	0,000%	3,717%	0,000%
---------	---------	--------	---------	--------	--------	--------	--------

4,822% Assenze al netto delle ferie

Posizione di funzione - CACCIA E PESCA

15,609%	56,499%	22,764%	8,455%	3,252%	0,000%	9,030%	0,000%
---------	---------	---------	--------	--------	--------	--------	--------

6,790% Assenze al netto delle ferie

Posizione di funzione - CICLO DEI RIFIUTI, BONIFICHE AMBIENTALI E RISCHIO INDUSTRIALE

8,880%	69,545%	0,000%	0,000%	3,147%	0,000%	27,308%	0,000%
--------	---------	--------	--------	--------	--------	---------	--------

2,704% Assenze al netto delle ferie

Posizione di funzione - COMPETITIVITÀ E SVILUPPO DELL'IMPRESA AGRICOLA, STRUTTURA DECENTRATA DI ANCONA E IRRIGAZIONE

19,917%	61,703%	14,879%	3,669%	4,098%	0,000%	15,651%	0,416%
---------	---------	---------	--------	--------	--------	---------	--------

7,628% Assenze al netto delle ferie

Posizione di funzione - DIVERSIFICAZIONE DELLE ATTIVITÀ RURALI E STRUTTURA DECENTRATA DI MACERATA

13,602%	46,466%	9,375%	11,331%	0,000%	0,000%	32,828%	0,708%
---------	---------	--------	---------	--------	--------	---------	--------

7,282% Assenze al netto delle ferie

Posizione di funzione - FORESTAZIONE

4,839%	33,333%	0,000%	0,000%	0,000%	0,000%	66,667%	0,000%
--------	---------	--------	--------	--------	--------	---------	--------

3,226% Assenze al netto delle ferie

Posizione di funzione - PROGRAMMAZIONE E STRUTTURA DECENTRATA DI ASCOLI PICENO - FERMO

22,994%	54,719%	24,157%	6,486%	3,799%	0,988%	7,577%	0,777%
---------	---------	---------	--------	--------	--------	--------	--------

10,412% Assenze al netto delle ferie

Posizione di funzione - TUTELA DELLE RISORSE AMBIENTALI

20,220%	63,977%	0,000%	11,290%	0,000%	0,000%	24,733%	0,000%
---------	---------	--------	---------	--------	--------	---------	--------

7,284% Assenze al netto delle ferie

17,351%	56,445%	16,392%	7,901%	3,181%	0,282%	15,149%	0,393%
---------	---------	---------	--------	--------	--------	---------	--------

100%

7,557% Assenze al netto delle ferie

Ass /tot
lavorabile

Ferie

Malattie
retribuite

L.104/92

Maternità
cong. parent..

Permessi e
ass. retrib.

Assenze
non retrib.

Straord.
tot lavorabile

Anno 2016 Mese di Settembre

Struttura - - ARPA

---- - ARPAM

0,000%	0,000%	0,000%	0,000%	0,000%	0,000%	0,000%	0,000%	0,000%
--------	--------	--------	--------	--------	--------	--------	--------	--------

100%

0,000% Assenze al netto delle ferie

Anno 2016 Mese di Settembre

Struttura Servizio - ATTIVITÀ NORMATIVA E LEGALE E RISORSE STRUMENTALI

Posizione di funzione - ATTIVITÀ NORMATIVA

11,530%	27,456%	16,473%	0,000%	27,456%	0,000%	28,615%	0,000%
---------	---------	---------	--------	---------	--------	---------	--------

8,364% Assenze al netto delle ferie

Posizione di funzione - CONSULENZA E BOLLETTINO UFFICIALE DELLA REGIONE

16,540%	46,158%	35,653%	14,325%	0,000%	0,000%	3,864%	0,000%
---------	---------	---------	---------	--------	--------	--------	--------

8,905% Assenze al netto delle ferie

Posizione di funzione - CONTROLLI DI SECONDO LIVELLO ED AUDIT RELATIVI AI FONDI COMUNITARI

7,046%	85,517%	3,773%	0,000%	2,515%	0,000%	8,195%	0,246%
--------	---------	--------	--------	--------	--------	--------	--------

1,021% Assenze al netto delle ferie

Posizione di funzione - COORDINAMENTO DELL'AVVOCATURA REGIONALE

15,600%	23,666%	24,512%	14,369%	16,905%	0,000%	20,548%	0,000%
---------	---------	---------	---------	---------	--------	---------	--------

11,908% Assenze al netto delle ferie

Posizione di funzione - SISTEMI INFORMATIVI E TELEMATICI

13,111%	69,375%	16,141%	6,047%	0,000%	0,000%	8,437%	0,596%
---------	---------	---------	--------	--------	--------	--------	--------

4,015% Assenze al netto delle ferie

Posizione di funzione - STAZIONE UNICA APPALTANTE DELLA REGIONE MARCHE


20,676%	59,135%	10,176%	0,000%	22,004%	0,000%	8,684%	0,842%
---------	---------	---------	--------	---------	--------	--------	--------

8,449% Assenze al netto delle ferie

Posizione di staff - SUPPORTO ALL'AVVOCATURA REGIONALE 1

Posizione di staff - SUPPORTO ALL'AVVOCATURA REGIONALE 2

Posizione di staff - SUPPORTO ALL'AVVOCATURA REGIONALE 3



5,776% Assenze al netto delle ferie

Anno 2016 Mese di Settembre

Struttura Servizio - ATTIVITÀ PRODUTTIVE, LAVORO, TURISMO, CULTURA E INTERNAZIONALIZZAZIONE

Posizione di funzione - COOPERAZIONE ALLO SVILUPPO

10,434%	30,096%	35,828%	28,662%	0,000%	0,000%	5,414%	0,997%
---------	---------	---------	---------	--------	--------	--------	--------

7,294% Assenze al netto delle ferie

Posizione di funzione - CULTURA ED INTERNAZIONALIZZAZIONE

14,632%	47,667%	22,878%	17,521%	0,000%	0,000%	11,934%	1,210%
---------	---------	---------	---------	--------	--------	---------	--------

7,657% Assenze al netto delle ferie

Posizione di funzione - FORMAZIONE E LAVORO E COORDINAMENTO PRESIDII TERRITORIALI DI FORMAZIONE E LAVORO

15,122%	32,485%	19,774%	7,837%	24,980%	0,000%	14,924%	0,098%
---------	---------	---------	--------	---------	--------	---------	--------

10,209% Assenze al netto delle ferie

Posizione di funzione - INNOVAZIONE, RICERCA E COMPETITIVITÀ DEI SETTORI PRODUTTIVI

8,817%	18,962%	0,000%	40,295%	0,000%	0,000%	40,743%	0,000%
--------	---------	--------	---------	--------	--------	---------	--------

7,145% Assenze al netto delle ferie

Posizione di funzione - LIBERALIZZAZIONE E SEMPLIFICAZIONE DELLE ATTIVITÀ DI IMPRESA

15,793%	49,322%	43,324%	0,000%	0,000%	0,000%	7,354%	0,351%
---------	---------	---------	--------	--------	--------	--------	--------

8,003% Assenze al netto delle ferie

Posizione di funzione - PRESIDIO FORMAZIONE E SERVIZI PER L'IMPIEGO FERMO, MACERATA E ASCOLI PICENO

19,348%	45,516%	14,085%	11,486%	6,181%	0,507%	21,155%	0,000%
---------	---------	---------	---------	--------	--------	---------	--------

10,542% Assenze al netto delle ferie

Posizione di funzione - PRESIDIO FORMAZIONE E SERVIZI PER L'IMPIEGO PESARO-URBINO E ANCONA

18,096%	54,912%	3,419%	7,889%	7,833%	3,016%	22,932%	0,000%
---------	---------	--------	--------	--------	--------	---------	--------

8,159% Assenze al netto delle ferie

Posizione di funzione - PROGRAMMAZIONE INTEGRATA ATTIVITÀ PRODUTTIVE, FORMAZIONE E LAVORO, ACCESSO AL CREDITO E FINANZA

9,591%	59,323%	7,415%	17,681%	0,000%	0,000%	15,580%	0,714%
--------	---------	--------	---------	--------	--------	---------	--------

3,901% Assenze al netto delle ferie

Posizione di funzione - TURISMO, COMMERCIO E TUTELA DEI CONSUMATORI

19,886%	57,412%	32,644%	1,331%	1,131%	0,000%	7,483%	1,024%
---------	---------	---------	--------	--------	--------	--------	--------

8,469% Assenze al netto delle ferie

17,269%	48,778%	19,324%	8,950%	5,825%	0,652%	16,126%	0,420%
---------	---------	---------	--------	--------	--------	---------	--------

100%

8,845% Assenze al netto delle ferie

Ass /tot
lavorabile

Ferie

Malattie
retribuite

L.104/92

Maternità
cong. parent..

Permessi e
ass. retrib.

Assenze
non retrib.

Straord.
tot lavorabile

Anno 2016 Mese di Settembre

Struttura ---- - CENTRI DI INFORMAZIONE E ACCOGLIENZA TURISTICA (IAT)

-- - CENTRO IAT PORTO SAN GIORGIO

0,000%	0,000%	0,000%	0,000%	0,000%	0,000%	0,000%	0,000%	0,000%
--------	--------	--------	--------	--------	--------	--------	--------	--------

100%

0,000% Assenze al netto delle ferie

Ass /tot
lavorabile

Ferie

Malattie
retribuite

L.104/92

Maternità
cong. parent..

Permessi e
ass. retrib.

Assenze
non retrib.

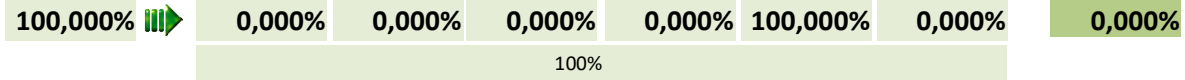
Straord.
tot lavorabile

Anno 2016 Mese di Settembre

Struttura - - COMUNE

---- - COMUNE DI FERMO

---- - COMUNE DI PESARO



100,000% Assenze al netto delle ferie

Ass /tot
lavorabile

Ferie

Malattie
retribuite

L.104/92

Maternità
cong. parent..

Permessi e
ass. retrib.

Assenze
non retrib.

Straord.
tot lavorabile

Anno 2016 Mese di Settembre

Struttura ---- - DIREZIONE

Ufficio - RAGIONERIA-BILANCIO SOCIALE-CONTRATTI

9,959%	100,000%	0,000%	0,000%	0,000%	0,000%	0,000%	0,000%
--------	----------	--------	--------	--------	--------	--------	--------

100%

0,000% Assenze al netto delle ferie

Ass /tot lavorabile	Ferie	Malattie retribuite	L.104/92	Maternità cong. parent..	Permessi e ass. retrib.	Assenze non retrib.	Straord. tot lavorabile
------------------------	-------	------------------------	----------	-----------------------------	----------------------------	------------------------	----------------------------

Anno 2016 Mese di Settembre

Struttura - - DIREZIONE GENERALE

---- - COORDINAMENTO DEI CENTRI OPERATIVI DELL'ASSAM

12,570%	72,200%	5,790%	5,815%	0,000%	0,000%	16,196%	0,291%
---------	---------	--------	--------	--------	--------	---------	--------

3,495% Assenze al netto delle ferie

12,570%	72,200%	5,790%	5,815%	0,000%	0,000%	16,196%	0,291%
----------------	----------------	---------------	---------------	---------------	---------------	----------------	---------------

100%

3,495% Assenze al netto delle ferie

Anno 2016 Mese di Settembre

Struttura - - ERSU - ENTE REGIONALE PER IL DIRITTO ALLO STUDIO UNIVERSITARIO

- - ERSU - MACERATA

10,157%	44,611%	8,295%	11,992%	7,742%	0,000%	27,360%	0,452%
---------	---------	--------	---------	--------	--------	---------	--------

5,626% Assenze al netto delle ferie

- - ERSU - URBINO

10,659%	47,514%	7,861%	11,363%	7,337%	0,000%	25,926%	0,450%
---------	---------	--------	---------	--------	--------	---------	--------

100%

5,594% Assenze al netto delle ferie

Ass /tot lavorabile	Ferie	Malattie retribuite	L.104/92	Maternità cong. parent..	Permessi e ass. retrib.	Assenze non retrib.	Straord. tot lavorabile
---------------------	-------	---------------------	----------	--------------------------	-------------------------	---------------------	-------------------------

Anno 2016 Mese di Settembre

Struttura - - ERSU - MACERATA

---- - DIREZIONE

1,385%	0,000%	0,000%	0,000%	0,000%	0,000%	100,000%	0,000%
--------	--------	--------	--------	--------	--------	----------	--------

1,385% Assenze al netto delle ferie

1,385%	0,000%	0,000%	0,000%	0,000%	0,000%	100,000%	0,000%
---------------	---------------	---------------	---------------	---------------	---------------	-----------------	---------------

100%

1,385% Assenze al netto delle ferie

Anno 2016 Mese di Settembre

Struttura ----- GABINETTO DEL PRESIDENTE

Posizione di funzione - AFFARI GENERALI

17,876%	65,060%	0,000%	10,034%	16,943%	0,000%	7,963%	0,000%
---------	---------	--------	---------	---------	--------	--------	--------

6,246% Assenze al netto delle ferie

* - DIPARTIMENTO PER LE POLITICHE INTEGRATE DI SICUREZZA E PER LA PROTEZIONE CIVILE

10,777%	41,282%	30,667%	5,256%	13,483%	0,000%	9,313%	0,151%
---------	---------	---------	--------	---------	--------	--------	--------

6,328% Assenze al netto delle ferie

Posizione di funzione - RELAZIONI CON GLI ENTI LOCALI E SEMPLIFICAZIONE

8,181%	60,238%	37,649%	0,000%	0,000%	0,000%	2,113%	0,811%
--------	---------	---------	--------	--------	--------	--------	--------

3,253% Assenze al netto delle ferie

Posizione di funzione - SISTEMI INFORMATIVI STATISTICI E DI CONTROLLO DI GESTIONE

17,315%	53,424%	13,212%	6,893%	6,893%	0,000%	19,576%	0,118%
---------	---------	---------	--------	--------	--------	---------	--------

8,065% Assenze al netto delle ferie

Posizione di funzione - STRATEGIA MACROREGIONE ADRIATICO-IONICA E COOPERAZIONE TERRITORIALE EUROPEA

27,339%	19,982%	70,604%	7,993%	0,000%	0,000%	1,421%	0,000%
---------	---------	---------	--------	--------	--------	--------	--------

21,876% Assenze al netto delle ferie

13,285%	44,904%	28,176%	6,203%	10,023%	0,000%	10,694%	0,169%
---------	---------	---------	--------	---------	--------	---------	--------

100%

7,320% Assenze al netto delle ferie

Anno 2016 Mese di Settembre

Struttura - - GIUNTA REGIONALE

Servizio - AMBIENTE E AGRICOLTURA

13,854%	63,007%	11,246%	9,705%	1,874%	4,998%	8,337%	0,429%
---------	---------	---------	--------	--------	--------	--------	--------

5,125% Assenze al netto delle ferie

Servizio - ATTIVITÀ NORMATIVA E LEGALE E RISORSE STRUMENTALI

21,190%	41,488%	12,083%	23,341%	0,288%	0,000%	22,799%	8,839%
---------	---------	---------	---------	--------	--------	---------	--------

12,399% Assenze al netto delle ferie

Servizio - ATTIVITÀ PRODUTTIVE, LAVORO, TURISMO, CULTURA E INTERNAZIONALIZZAZIONE

12,034%	48,423%	6,889%	28,493%	0,000%	0,000%	16,196%	1,244%
---------	---------	--------	---------	--------	--------	---------	--------

6,207% Assenze al netto delle ferie

---- - GABINETTO DEL PRESIDENTE

22,219%	76,728%	1,791%	4,657%	6,090%	0,000%	10,734%	1,871%
---------	---------	--------	--------	--------	--------	---------	--------

5,171% Assenze al netto delle ferie

Servizio - INFRASTRUTTURE, TRASPORTI ED ENERGIA

12,899%	67,971%	5,964%	13,762%	0,573%	0,000%	11,730%	0,358%
---------	---------	--------	---------	--------	--------	---------	--------

4,132% Assenze al netto delle ferie

Servizio - POLITICHE SOCIALI E SPORT

21,026%	30,662%	26,791%	6,297%	21,393%	3,937%	10,921%	0,000%
---------	---------	---------	--------	---------	--------	---------	--------

14,579% Assenze al netto delle ferie

Servizio - RISORSE FINANZIARIE E POLITICHE COMUNITARIE

15,222%	52,647%	28,943%	7,076%	0,887%	0,000%	10,447%	1,507%
---------	---------	---------	--------	--------	--------	---------	--------

7,208% Assenze al netto delle ferie

---- - RISORSE NON UTILIZZATE C/O STRUTTURE REGIONALI DELLA GIUNTA

100,000%	0,000%	0,000%	0,000%	0,000%	100,000%	0,000%	0,000%
----------	--------	--------	--------	--------	----------	--------	--------

100,000% Assenze al netto delle ferie

Servizio - SANITÀ

17,039%	59,043%	17,044%	9,469%	0,000%	1,894%	12,551%	0,215%
---------	---------	---------	--------	--------	--------	---------	--------

6,979% Assenze al netto delle ferie

---- - SEGRETERIA GENERALE

10,378%	79,805%	0,000%	18,293%	0,000%	0,000%	1,903%	2,792%
---------	---------	--------	---------	--------	--------	--------	--------

2,096% Assenze al netto delle ferie

Ass /tot
lavorabile

Ferie

Malattie
retribuite

L.104/92

Maternità
cong. parent..

Permessi e
ass. retrib.

Assenze
non retrib.

Straord.
tot lavorabile

Anno 2016 Mese di Settembre

17,483%	51,352%	13,723%	12,792%	3,683%	4,933%	13,367%	2,556%
---------	---------	---------	---------	--------	--------	---------	--------

100%

8,505% Assenze al netto delle ferie

Anno 2016 Mese di Settembre

Struttura Servizio - INFRASTRUTTURE, TRASPORTI ED ENERGIA

Posizione di funzione - CAVE E MINIERE

11,169%	42,273%	33,819%	23,908%	0,000%	0,000%	0,000%	0,000%
---------	---------	---------	---------	--------	--------	--------	--------

6,447% Assenze al netto delle ferie

Posizione di staff - CONSULENZA GIURIDICA IN MATERIA DI EDILIZIA E URBANISTICA

Posizione di staff - CONSULENZA TECNICA IN MATERIA DI EDILIZIA

Posizione di funzione - DIFESA DEL SUOLO E AUTORITÀ DI BACINO

15,784%	54,386%	25,393%	2,679%	0,701%	0,000%	16,841%	0,150%
---------	---------	---------	--------	--------	--------	---------	--------

7,200% Assenze al netto delle ferie

Posizione di funzione - EDILIZIA ED ESPROPRIAZIONE

23,308%	34,157%	23,122%	13,137%	0,000%	26,931%	2,653%	0,000%
---------	---------	---------	---------	--------	---------	--------	--------

15,347% Assenze al netto delle ferie

Posizione di funzione - PRESIDIO TERRITORIALE EX GENIO CIVILE MACERATA, FERMO E ASCOLI PICENO

16,011%	47,926%	23,336%	12,921%	5,018%	0,000%	10,465%	0,109%
---------	---------	---------	---------	--------	--------	---------	--------

8,338% Assenze al netto delle ferie

Posizione di funzione - PRESIDIO TERRITORIALE EX GENIO CIVILE PESARO-URBINO E ANCONA

17,330%	47,145%	25,978%	6,735%	4,233%	0,000%	15,909%	0,129%
---------	---------	---------	--------	--------	--------	---------	--------

9,160% Assenze al netto delle ferie

Posizione di funzione - RETE ELETTRICA REGIONALE, AUTORIZZAZIONI ENERGETICHE, GAS ED IDROCARBURI

21,203%	50,612%	0,000%	9,344%	3,893%	0,000%	36,151%	0,000%
---------	---------	--------	--------	--------	--------	---------	--------

10,472% Assenze al netto delle ferie

Posizione di funzione - TUTELA DELLE ACQUE

22,261%	46,713%	13,739%	28,394%	5,455%	0,000%	5,699%	0,000%
---------	---------	---------	---------	--------	--------	--------	--------

11,862% Assenze al netto delle ferie

Posizione di funzione - URBANISTICA, PAESAGGIO ED INFORMAZIONI TERRITORIALI

19,477%	41,532%	4,437%	18,133%	29,286%	0,000%	6,611%	0,000%
---------	---------	--------	---------	---------	--------	--------	--------

11,388% Assenze al netto delle ferie

Ass /tot lavorabile	Ferie	Malattie retribuite	L.104/92	Maternità cong. parent..	Permessi e ass. retrib.	Assenze non retrib.	Straord. tot lavorabile
------------------------	-------	------------------------	----------	-----------------------------	----------------------------	------------------------	----------------------------

Anno 2016 Mese di Settembre

Posizione di funzione - VALUTAZIONI ED AUTORIZZAZIONI AMBIENTALI

17,018%	64,990%	6,055%	14,630%	0,000%	0,000%	14,325%	0,000%
---------	---------	--------	---------	--------	--------	---------	--------

5,958% Assenze al netto delle ferie

Posizione di funzione - VIABILITÀ REGIONALE E GESTIONE DEL TRASPORTO

15,317%	55,089%	15,245%	12,820%	6,929%	0,000%	9,917%	0,000%
---------	---------	---------	---------	--------	--------	--------	--------

6,879% Assenze al netto delle ferie

17,216%	49,784%	18,967%	11,116%	4,871%	1,850%	13,352%	0,072%
----------------	----------------	----------------	----------------	---------------	---------------	----------------	---------------

100%

8,645% Assenze al netto delle ferie

Ass /tot
lavorabile

Ferie

Malattie
retribuite

L.104/92

Maternità
cong. parent..

Permessi e
ass. retrib.

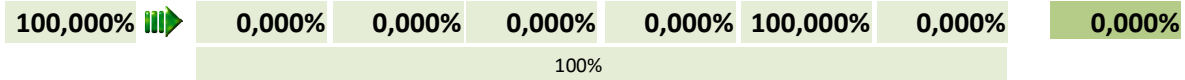
Assenze
non retrib.

Straord.
tot lavorabile

Anno 2016 Mese di Settembre

Struttura ---- - MINISTERO DELLA SALUTE

* - ISTITUTO ZOOPROFILATTICO SPERIMENTALE UMBRIA E MARCHE



100,000% Assenze al netto delle ferie

Ass /tot
lavorabile

Ferie

Malattie
retribuite

L.104/92

Maternità
cong. parent..

Permessi e
ass. retrib.

Assenze
non retrib.

Straord.
tot lavorabile

Anno 2016 Mese di Settembre

Struttura ---- - PARLAMENTO

---- - CAMERA DEI DEPUTATI

100,000%	0,000%	0,000%	0,000%	0,000%	100,000%	0,000%	0,000%
----------	--------	--------	--------	--------	----------	--------	--------

100%

100,000% Assenze al netto delle ferie

Anno 2016 Mese di Settembre

Struttura Servizio - POLITICHE SOCIALI E SPORT

Posizione di funzione - DISAGIO SOCIALE E ALBI SOCIALI

18,842%	92,274%	0,000%	5,419%	0,000%	0,000%	2,307%	0,000%
---------	---------	--------	--------	--------	--------	--------	--------

1,456% Assenze al netto delle ferie

Posizione di funzione - ISTRUZIONE E DIRITTO ALLO STUDIO

15,482%	52,071%	12,772%	8,842%	20,174%	0,000%	6,140%	0,302%
---------	---------	---------	--------	---------	--------	--------	--------

7,420% Assenze al netto delle ferie

Posizione di funzione - PARI OPPORTUNITÀ, ADOZIONE E AFFIDAMENTO FAMILIARE

10,578%	40,011%	22,863%	34,295%	0,000%	0,000%	2,831%	0,000%
---------	---------	---------	---------	--------	--------	--------	--------

6,346% Assenze al netto delle ferie

Posizione di funzione - PROGRAMMAZIONE SOCIALE

20,130%	89,520%	0,000%	8,734%	0,000%	0,000%	1,747%	0,000%
---------	---------	--------	--------	--------	--------	--------	--------

2,110% Assenze al netto delle ferie

Posizione di funzione - SPORT E POLITICHE GIOVANILI

23,471%	43,135%	4,238%	0,000%	10,595%	37,437%	4,595%	0,000%
---------	---------	--------	--------	---------	---------	--------	--------

13,347% Assenze al netto delle ferie

18,429%	56,232%	6,990%	6,416%	10,436%	15,566%	4,361%	0,107%
----------------	----------------	---------------	---------------	----------------	----------------	---------------	---------------

100%

8,066% Assenze al netto delle ferie

Anno 2016 Mese di Settembre

Struttura Servizio - RISORSE FINANZIARIE E POLITICHE COMUNITARIE

Posizione di funzione - BILANCIO

9,726%	86,828%	0,000%	0,000%	0,000%	0,000%	13,172%	0,000%
--------	---------	--------	--------	--------	--------	---------	--------

1,281% Assenze al netto delle ferie

Posizione di funzione - FONDO PER LO SVILUPPO E LA COESIONE E MARCHE +20

11,623%	74,566%	19,243%	0,000%	0,000%	0,000%	6,192%	0,000%
---------	---------	---------	--------	--------	--------	--------	--------

2,956% Assenze al netto delle ferie

Posizione di funzione - POLITICHE COMUNITARIE E AUTORITÀ DI GESTIONE FESR E FSE

16,489%	44,844%	21,928%	14,886%	8,339%	0,000%	9,061%	0,133%
---------	---------	---------	---------	--------	--------	--------	--------

9,095% Assenze al netto delle ferie

Posizione di funzione - PROGRAMMAZIONE ECONOMICO-FINANZIARIA DEL SERVIZIO SANITARIO REGIONALE E RAGIONERIA

10,818%	70,995%	4,854%	8,812%	0,000%	0,000%	15,338%	0,943%
---------	---------	--------	--------	--------	--------	---------	--------

3,138% Assenze al netto delle ferie

13,517%	56,664%	15,311%	11,460%	4,933%	0,000%	11,074%	0,419%
---------	---------	---------	---------	--------	--------	---------	--------

100%

5,858% Assenze al netto delle ferie

Ass /tot lavorabile	Ferie	Malattie retribuite	L.104/92	Maternità cong. parent..	Permessi e ass. retrib.	Assenze non retrib.	Straord. tot lavorabile
---------------------	-------	---------------------	----------	--------------------------	-------------------------	---------------------	-------------------------

Anno 2016 Mese di Settembre

Struttura Servizio - SANITÀ

Posizione di funzione - ACCREDITAMENTI

19,020%	53,916%	43,932%	0,000%	0,000%	0,000%	2,152%	0,772%
---------	---------	---------	--------	--------	--------	--------	--------

8,765% Assenze al netto delle ferie

Posizione di funzione - CONTROLLO DEGLI ATTI ED ATTIVITÀ ISPETTIVA

33,601%	100,000%	0,000%	0,000%	0,000%	0,000%	0,000%	0,000%
---------	----------	--------	--------	--------	--------	--------	--------

0,000% Assenze al netto delle ferie

23,221%	73,127%	25,618%	0,000%	0,000%	0,000%	1,255%	0,550%
----------------	----------------	----------------	---------------	---------------	---------------	---------------	---------------

100%

6,240% Assenze al netto delle ferie

Anno 2016 Mese di Settembre

Struttura ---- - SEGRETERIA GENERALE

Posizione di funzione - ORGANIZZAZIONE, AMMINISTRAZIONE DEL PERSONALE E SCUOLA REGIONALE DI FORMAZIONE DELLA PUBBLICA AMMINISTRAZIONE

19,113%	48,932%	17,732%	10,086%	13,949%	0,000%	9,300%	0,329%
---------	---------	---------	---------	---------	--------	--------	--------

9,760% Assenze al netto delle ferie

Posizione di funzione - SEGRETERIA DELLA GIUNTA E ATTIVITÀ DI SUPPORTO ALLA SEGRETERIA GENERALE

14,431%	54,022%	0,000%	38,896%	0,000%	0,000%	7,083%	0,000%
---------	---------	--------	---------	--------	--------	--------	--------

6,635% Assenze al netto delle ferie

Posizione di funzione - VICE SEGRETERIA GENERALE

3,917%	0,000%	0,000%	0,000%	0,000%	0,000%	100,000%	0,557%
--------	--------	--------	--------	--------	--------	----------	--------

3,917% Assenze al netto delle ferie

18,267%	48,979%	16,405%	12,002%	12,905%	0,000%	9,710%	0,307%
----------------	----------------	----------------	----------------	----------------	---------------	---------------	---------------

100%

9,320% Assenze al netto delle ferie

Ass /tot
lavorabile

Ferie

Malattie
retribuite

L.104/92

Maternità
cong. parent..

Permessi e
ass. retrib.

Assenze
non retrib.

Straord.
tot lavorabile

Anno 2016 Mese di Settembre


Struttura - - SINDACATO

---- - CGIL

---- - CISL

87,380% 5,191% 0,000% 0,000% 0,000% 50,609% 44,200% 0,000%

82,844% Assenze al netto delle ferie

89,486%  **4,223%** **0,000%** **0,000%** **0,000%** **41,171%** **54,607%** **0,000%**

100%

85,708% Assenze al netto delle ferie

Ass /tot lavorabile	Ferie	Malattie retribuite	L.104/92	Maternità cong. parent..	Permessi e ass. retrib.	Assenze non retrib.	Straord. tot lavorabile
------------------------	-------	------------------------	----------	-----------------------------	----------------------------	------------------------	----------------------------

Anno 2016 Mese di Settembre

Struttura - - SISMA

- - SISMA CENTRO DI COORDINAMENTO REGIONALE ARQUATA 2016

12,906%	60,106%	8,990%	9,704%	7,235%	0,000%	13,825%	0,139%
---------	---------	--------	--------	--------	--------	---------	--------

5,149% Assenze al netto delle ferie

12,906%	60,106%	8,990%	9,704%	7,235%	0,000%	13,825%	0,139%
----------------	----------------	---------------	---------------	---------------	---------------	----------------	---------------

100%

5,149% Assenze al netto delle ferie

Ass /tot
lavorabile

Ferie

Malattie
retribuite

L.104/92

Maternità
cong. parent..

Permessi e
ass. retrib.

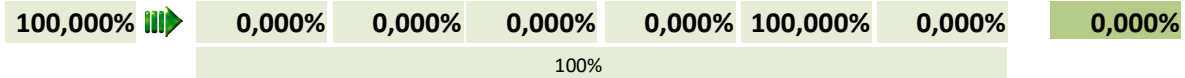
Assenze
non retrib.

Straord.
tot lavorabile

Anno 2016 Mese di Settembre

Struttura - - UNIONE EUROPEA

---- - COMITATO DELLE REGIONI DELL'UNIONE EUROPEA



100,000% Assenze al netto delle ferie

Ass /tot
lavorabile

Ferie

Malattie
retribuite

L.104/92

Maternità
cong. parent..

Permessi e
ass. retrib.

Assenze
non retrib.

Straord.
tot lavorabile

Anno 2016 Mese di Settembre

16,581%  50,802% 16,062% 9,090% 6,055% 4,170% 13,621%

0,645%

Totale mese

100%

8,158% Assenze al netto delle ferie

Ass /tot lavorabile	Ferie	Malattie retribuite	L.104/92	Maternità cong. parent..	Permessi e ass. retrib.	Assenze non retrib.	Straord. tot lavorabile
---------------------	-------	---------------------	----------	--------------------------	-------------------------	---------------------	-------------------------

Anno 2016 Mese di Agosto

Struttura

---- - AGENZIA REGIONALE SANITARIA

35,452%	82,078%	10,781%	0,000%	0,000%	0,000%	7,140%	0,000%
---------	---------	---------	--------	--------	--------	--------	--------

6,354% Assenze al netto delle ferie

35,452%	82,078%	10,781%	0,000%	0,000%	0,000%	7,140%	0,000%
----------------	----------------	----------------	---------------	---------------	---------------	---------------	---------------

100%

6,354% Assenze al netto delle ferie

Anno 2016 Mese di Agosto

Struttura ---- - AGENZIA REGIONALE SANITARIA

Posizione di funzione - AFFARI GENERALI, TECNOLOGIE SANITARIE E TRASPORTO SANITARIO

40,889%	94,025%	0,000%	0,000%	5,353%	0,000%	0,622%	0,000%
---------	---------	--------	--------	--------	--------	--------	--------

2,443% Assenze al netto delle ferie

Posizione di funzione - ASSISTENZA FARMACEUTICA

34,589%	98,919%	0,000%	0,000%	0,000%	0,000%	1,081%	0,000%
---------	---------	--------	--------	--------	--------	--------	--------

0,374% Assenze al netto delle ferie

Posizione di funzione - ASSISTENZA OSPEDALIERA, EMERGENZA - URGENZA, RICERCA E FORMAZIONE

46,413%	87,899%	1,965%	0,000%	8,515%	0,000%	1,621%	0,000%
---------	---------	--------	--------	--------	--------	--------	--------

5,616% Assenze al netto delle ferie

Posizione di funzione - ASSISTENZA TERRITORIALE

38,576%	100,000%	0,000%	0,000%	0,000%	0,000%	0,000%	0,000%
---------	----------	--------	--------	--------	--------	--------	--------

0,000% Assenze al netto delle ferie

Posizione di funzione - EDILIZIA SANITARIA ED OSPEDALIERA

Posizione di funzione - OSSERVATORIO SOCIO-SANITARIO E SERVIZIO CIVILE VOLONTARIO

57,904%	75,699%	2,560%	3,840%	17,068%	0,000%	0,832%	0,000%
---------	---------	--------	--------	---------	--------	--------	--------

14,071% Assenze al netto delle ferie

Posizione di funzione - PREVENZIONE E PROMOZIONE DELLA SALUTE NEI LUOGHI DI VITA E DI LAVORO

37,724%	90,905%	1,018%	3,564%	0,000%	2,546%	1,966%	0,000%
---------	---------	--------	--------	--------	--------	--------	--------

3,431% Assenze al netto delle ferie

Posizione di funzione - SISTEMA DI GOVERNO DEL SERVIZIO SANITARIO REGIONALE

50,587%	78,410%	15,454%	0,843%	3,372%	0,000%	1,922%	0,000%
---------	---------	---------	--------	--------	--------	--------	--------

10,922% Assenze al netto delle ferie

Posizione di funzione - VETERINARIA E SICUREZZA ALIMENTARE

37,338%	90,896%	8,442%	0,000%	0,000%	0,000%	0,662%	0,000%
---------	---------	--------	--------	--------	--------	--------	--------

3,399% Assenze al netto delle ferie

44,352%	86,091%	5,653%	1,235%	5,382%	0,325%	1,315%	0,000%
---------	---------	--------	--------	--------	--------	--------	--------

100%

6,169% Assenze al netto delle ferie

Anno 2016 Mese di Agosto

Struttura Servizio - AMBIENTE E AGRICOLTURA

Posizione di funzione - AREE PROTETTE, RETE ESCURSIONISTICA REGIONALE ED EDUCAZIONE AMBIENTALE

38,719%	86,782%	0,000%	12,717%	0,000%	0,000%	0,501%	0,000%
---------	---------	--------	---------	--------	--------	--------	--------

5,118% Assenze al netto delle ferie

Posizione di funzione - BIODIVERSITÀ, RETE ECOLOGICA E TUTELA DEGLI ANIMALI

31,060%	86,913%	0,000%	8,849%	0,000%	0,000%	4,239%	1,074%
---------	---------	--------	--------	--------	--------	--------	--------

4,065% Assenze al netto delle ferie

Posizione di funzione - CACCIA E PESCA

46,545%	80,263%	9,761%	3,405%	2,497%	0,000%	4,074%	0,000%
---------	---------	--------	--------	--------	--------	--------	--------

9,187% Assenze al netto delle ferie

Posizione di funzione - CICLO DEI RIFIUTI, BONIFICHE AMBIENTALI E RISCHIO INDUSTRIALE

49,855%	95,573%	3,379%	0,000%	0,000%	0,000%	1,048%	0,097%
---------	---------	--------	--------	--------	--------	--------	--------

2,207% Assenze al netto delle ferie

Posizione di funzione - COMPETITIVITÀ E SVILUPPO DELL'IMPRESA AGRICOLA, STRUTTURA DECENTRATA DI ANCONA E IRRIGAZIONE

47,810%	86,487%	5,885%	1,492%	0,788%	0,000%	5,348%	0,197%
---------	---------	--------	--------	--------	--------	--------	--------

6,460% Assenze al netto delle ferie

Posizione di funzione - DIVERSIFICAZIONE DELLE ATTIVITÀ RURALI E STRUTTURA DECENTRATA DI MACERATA

53,253%	94,078%	0,000%	2,132%	0,000%	0,000%	3,789%	0,000%
---------	---------	--------	--------	--------	--------	--------	--------

3,154% Assenze al netto delle ferie

Posizione di funzione - FORESTAZIONE

35,730%	96,396%	0,000%	0,000%	0,000%	0,000%	3,604%	0,000%
---------	---------	--------	--------	--------	--------	--------	--------

1,288% Assenze al netto delle ferie

Posizione di funzione - PROGRAMMAZIONE E STRUTTURA DECENTRATA DI ASCOLI PICENO - FERMO

57,798%	85,034%	7,839%	2,169%	0,716%	3,176%	1,065%	0,136%
---------	---------	--------	--------	--------	--------	--------	--------

8,650% Assenze al netto delle ferie

Posizione di funzione - TUTELA DELLE RISORSE AMBIENTALI

36,367%	69,912%	0,000%	0,000%	0,000%	0,000%	30,088%	0,000%
---------	---------	--------	--------	--------	--------	---------	--------

10,942% Assenze al netto delle ferie

49,411%	86,630%	5,343%	2,324%	0,806%	0,811%	4,087%	0,119%
---------	---------	--------	--------	--------	--------	--------	--------

100%

6,606% Assenze al netto delle ferie

Ass /tot
lavorabile

Ferie

Malattie
retribuite

L.104/92

Maternità
cong. parent..

Permessi e
ass. retrib.

Assenze
non retrib.

Straord.
tot lavorabile

Anno 2016 Mese di Agosto

Struttura - - ARPA

---- - ARPAM

47,520%	100,000%	0,000%	0,000%	0,000%	0,000%	0,000%	0,000%
---------	----------	--------	--------	--------	--------	--------	--------

100%

0,000% Assenze al netto delle ferie

Anno 2016 Mese di Agosto

Struttura Servizio - ATTIVITÀ NORMATIVA E LEGALE E RISORSE STRUMENTALI

Posizione di funzione - ATTIVITÀ NORMATIVA

48,605%	72,504%	18,914%	0,000%	3,152%	0,000%	5,429%	0,000%
---------	---------	---------	--------	--------	--------	--------	--------

13,364% Assenze al netto delle ferie

Posizione di funzione - CONSULENZA E BOLLETTINO UFFICIALE DELLA REGIONE

36,947%	92,356%	0,000%	6,545%	0,000%	0,000%	1,099%	0,000%
---------	---------	--------	--------	--------	--------	--------	--------

2,824% Assenze al netto delle ferie

Posizione di funzione - CONTROLLI DI SECONDO LIVELLO ED AUDIT RELATIVI AI FONDI COMUNITARI

58,809%	97,201%	0,000%	0,000%	0,579%	0,000%	2,220%	0,163%
---------	---------	--------	--------	--------	--------	--------	--------

1,646% Assenze al netto delle ferie

Posizione di funzione - COORDINAMENTO DELL'AVVOCATURA REGIONALE

64,422%	80,128%	5,044%	3,492%	10,865%	0,000%	0,470%	0,000%
---------	---------	--------	--------	---------	--------	--------	--------

12,802% Assenze al netto delle ferie

Posizione di funzione - SISTEMI INFORMATIVI E TELEMATICI

41,039%	90,859%	3,650%	1,644%	1,564%	0,000%	2,282%	0,343%
---------	---------	--------	--------	--------	--------	--------	--------

3,751% Assenze al netto delle ferie

Posizione di funzione - STAZIONE UNICA APPALTANTE DELLA REGIONE MARCHE

38,406%	89,849%	2,453%	1,363%	6,059%	0,000%	0,276%	0,052%
---------	---------	--------	--------	--------	--------	--------	--------

3,899% Assenze al netto delle ferie

Posizione di staff - SUPPORTO ALL'AVVOCATURA REGIONALE 1

Posizione di staff - SUPPORTO ALL'AVVOCATURA REGIONALE 2

Posizione di staff - SUPPORTO ALL'AVVOCATURA REGIONALE 3

47,888%	88,299%	4,901%	1,663%	3,489%	0,000%	1,648%	0,174%
---------	---------	--------	--------	--------	--------	--------	--------

100%

5,603% Assenze al netto delle ferie

Anno 2016 Mese di Agosto

Struttura Servizio - ATTIVITÀ PRODUTTIVE, LAVORO, TURISMO, CULTURA E INTERNAZIONALIZZAZIONE

Posizione di funzione - COOPERAZIONE ALLO SVILUPPO

46,780%	82,602%	5,691%	6,504%	0,000%	0,000%	5,203%	0,000%
---------	---------	--------	--------	--------	--------	--------	--------

8,139% Assenze al netto delle ferie

Posizione di funzione - CULTURA ED INTERNAZIONALIZZAZIONE

52,775%	85,481%	4,691%	5,729%	0,000%	0,000%	4,099%	0,475%
---------	---------	--------	--------	--------	--------	--------	--------

7,662% Assenze al netto delle ferie

Posizione di funzione - FORMAZIONE E LAVORO E COORDINAMENTO PRESIDII TERRITORIALI DI FORMAZIONE E LAVORO

50,436%	86,510%	5,580%	2,693%	4,452%	0,215%	0,550%	0,216%
---------	---------	--------	--------	--------	--------	--------	--------

6,804% Assenze al netto delle ferie

Posizione di funzione - INNOVAZIONE, RICERCA E COMPETITIVITÀ DEI SETTORI PRODUTTIVI

70,284%	91,093%	0,000%	2,085%	0,596%	0,000%	6,226%	0,000%
---------	---------	--------	--------	--------	--------	--------	--------

6,260% Assenze al netto delle ferie

Posizione di funzione - LIBERALIZZAZIONE E SEMPLIFICAZIONE DELLE ATTIVITÀ DI IMPRESA

49,394%	93,964%	5,090%	0,000%	0,000%	0,000%	0,946%	0,290%
---------	---------	--------	--------	--------	--------	--------	--------

2,981% Assenze al netto delle ferie

Posizione di funzione - PRESIDIO FORMAZIONE E SERVIZI PER L'IMPIEGO FERMO, MACERATA E ASCOLI PICENO

52,047%	85,161%	4,809%	3,651%	2,055%	0,000%	4,324%	0,000%
---------	---------	--------	--------	--------	--------	--------	--------

7,723% Assenze al netto delle ferie

Posizione di funzione - PRESIDIO FORMAZIONE E SERVIZI PER L'IMPIEGO PESARO-URBINO E ANCONA

46,930%	85,931%	1,440%	2,934%	4,011%	0,152%	5,532%	0,000%
---------	---------	--------	--------	--------	--------	--------	--------

6,603% Assenze al netto delle ferie

Posizione di funzione - PROGRAMMAZIONE INTEGRATA ATTIVITÀ PRODUTTIVE, FORMAZIONE E LAVORO, ACCESSO AL CREDITO E FINANZA

53,120%	94,038%	0,000%	4,268%	0,000%	0,000%	1,693%	0,000%
---------	---------	--------	--------	--------	--------	--------	--------

3,167% Assenze al netto delle ferie

Posizione di funzione - TURISMO, COMMERCIO E TUTELA DEI CONSUMATORI

39,442%	77,280%	17,138%	1,521%	0,135%	0,000%	3,925%	1,297%
---------	---------	---------	--------	--------	--------	--------	--------

8,961% Assenze al netto delle ferie

48,849%	85,218%	6,079%	3,151%	1,721%	0,045%	3,786%	0,366%
---------	---------	--------	--------	--------	--------	--------	--------

100%

7,221% Assenze al netto delle ferie

Ass /tot
lavorabile

Ferie

Malattie
retribuite

L.104/92

Maternità
cong. parent..

Permessi e
ass. retrib.

Assenze
non retrib.

Straord.
tot lavorabile

Anno 2016 Mese di Agosto

Struttura ---- - CENTRI DI INFORMAZIONE E ACCOGLIENZA TURISTICA (IAT)

-- - CENTRO IAT PORTO SAN GIORGIO

85,511%  50,000% 0,000% 0,000% 0,000% 0,000% 50,000% 14,252%

100%

42,755% Assenze al netto delle ferie

Ass /tot
lavorabile

Ferie

Malattie
retribuite

L.104/92

Maternità
cong. parent..

Permessi e
ass. retrib.

Assenze
non retrib.

Straord.
tot lavorabile

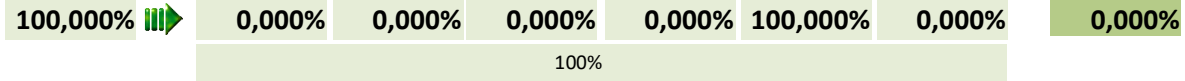
Anno 2016 Mese di Agosto

Struttura - - COMUNE

---- - COMUNE DI FALCONARA MARITTIMA

---- - COMUNE DI FERMO

---- - COMUNE DI PESARO



100,000% Assenze al netto delle ferie

Ass /tot
lavorabile

Ferie

Malattie
retribuite

L.104/92

Maternità
cong. parent..

Permessi e
ass. retrib.

Assenze
non retrib.

Straord.
tot lavorabile

Anno 2016 Mese di Agosto

Struttura ---- - DIREZIONE

Ufficio - RAGIONERIA-BILANCIO SOCIALE-CONTRATTI

16,048%	100,000%	0,000%	0,000%	0,000%	0,000%	0,000%	0,000%
---------	----------	--------	--------	--------	--------	--------	--------

100%

0,000% Assenze al netto delle ferie

Ass /tot lavorabile	Ferie	Malattie retribuite	L.104/92	Maternità cong. parent..	Permessi e ass. retrib.	Assenze non retrib.	Straord. tot lavorabile
------------------------	-------	------------------------	----------	-----------------------------	----------------------------	------------------------	----------------------------

Anno 2016 Mese di Agosto

Struttura - - DIREZIONE GENERALE

---- - COORDINAMENTO DEI CENTRI OPERATIVI DELL'ASSAM

37,628%	91,673%	1,455%	1,772%	1,567%	0,000%	3,532%	0,080%
---------	---------	--------	--------	--------	--------	--------	--------

3,133% Assenze al netto delle ferie

37,628%	91,673%	1,455%	1,772%	1,567%	0,000%	3,532%	0,080%
----------------	----------------	---------------	---------------	---------------	---------------	---------------	---------------

100%

3,133% Assenze al netto delle ferie

Anno 2016 Mese di Agosto

Struttura - - ERSU - ENTE REGIONALE PER IL DIRITTO ALLO STUDIO UNIVERSITARIO

-- ERSU - MACERATA

48,174%	87,280%	1,321%	1,555%	0,000%	0,000%	9,844%	0,075%
---------	---------	--------	--------	--------	--------	--------	--------

6,128% Assenze al netto delle ferie

-- ERSU - URBINO

48,383%	87,386%	1,310%	1,542%	0,000%	0,000%	9,762%	0,075%
---------	---------	--------	--------	--------	--------	--------	--------

100%

6,103% Assenze al netto delle ferie

Ass /tot lavorabile	Ferie	Malattie retribuite	L.104/92	Maternità cong. parent..	Permessi e ass. retrib.	Assenze non retrib.	Straord. tot lavorabile
---------------------	-------	---------------------	----------	--------------------------	-------------------------	---------------------	-------------------------

Anno 2016 Mese di Agosto

Struttura - - ERSU - MACERATA

---- - DIREZIONE

58,106%	97,485%	0,000%	0,000%	0,000%	0,000%	2,515%	0,000%
---------	---------	--------	--------	--------	--------	--------	--------

1,461% Assenze al netto delle ferie

58,106%	97,485%	0,000%	0,000%	0,000%	0,000%	2,515%	0,000%
----------------	----------------	---------------	---------------	---------------	---------------	---------------	---------------

100%

1,461% Assenze al netto delle ferie

Anno 2016 Mese di Agosto

Struttura ----- GABINETTO DEL PRESIDENTE

Posizione di funzione - AFFARI GENERALI

44,827%	83,533%	0,000%	4,766%	9,929%	0,000%	1,772%	0,260%
---------	---------	--------	--------	--------	--------	--------	--------

7,382% Assenze al netto delle ferie

* - DIPARTIMENTO PER LE POLITICHE INTEGRATE DI SICUREZZA E PER LA PROTEZIONE CIVILE

38,108%	81,876%	6,858%	3,832%	3,543%	0,000%	3,892%	0,543%
---------	---------	--------	--------	--------	--------	--------	--------

6,907% Assenze al netto delle ferie

Posizione di funzione - RELAZIONI CON GLI ENTI LOCALI E SEMPLIFICAZIONE

47,499%	88,094%	8,850%	0,000%	0,000%	0,000%	3,056%	0,000%
---------	---------	--------	--------	--------	--------	--------	--------

5,655% Assenze al netto delle ferie

Posizione di funzione - SISTEMI INFORMATIVI STATISTICI E DI CONTROLLO DI GESTIONE

52,812%	88,747%	0,000%	2,344%	6,372%	0,000%	2,537%	0,051%
---------	---------	--------	--------	--------	--------	--------	--------

5,943% Assenze al netto delle ferie

Posizione di funzione - STRATEGIA MACROREGIONE ADRIATICO-IONICA E COOPERAZIONE TERRITORIALE EUROPEA

49,702%	80,139%	11,297%	4,652%	0,000%	0,000%	3,913%	0,000%
---------	---------	---------	--------	--------	--------	--------	--------

9,871% Assenze al netto delle ferie

42,578%	83,927%	5,170%	3,343%	4,187%	0,000%	3,373%	0,368%
---------	---------	--------	--------	--------	--------	--------	--------

100%

6,843% Assenze al netto delle ferie

Anno 2016 Mese di Agosto

Struttura - - GIUNTA REGIONALE

Servizio - AMBIENTE E AGRICOLTURA

49,253%	88,336%	2,150%	2,970%	1,132%	1,584%	3,828%	0,221%
---------	---------	--------	--------	--------	--------	--------	--------

5,745% Assenze al netto delle ferie

Servizio - ATTIVITÀ NORMATIVA E LEGALE E RISORSE STRUMENTALI

44,671%	75,855%	2,411%	11,245%	0,471%	0,000%	10,017%	3,962%
---------	---------	--------	---------	--------	--------	---------	--------

10,786% Assenze al netto delle ferie

Servizio - ATTIVITÀ PRODUTTIVE, LAVORO, TURISMO, CULTURA E INTERNAZIONALIZZAZIONE

63,891%	87,409%	3,290%	4,578%	2,192%	0,000%	2,531%	0,076%
---------	---------	--------	--------	--------	--------	--------	--------

8,045% Assenze al netto delle ferie

---- - GABINETTO DEL PRESIDENTE

49,580%	90,648%	0,000%	2,482%	4,497%	0,000%	2,373%	1,779%
---------	---------	--------	--------	--------	--------	--------	--------

4,637% Assenze al netto delle ferie

Servizio - INFRASTRUTTURE, TRASPORTI ED ENERGIA

43,697%	89,890%	2,135%	4,270%	1,779%	0,000%	1,926%	0,233%
---------	---------	--------	--------	--------	--------	--------	--------

4,418% Assenze al netto delle ferie

Servizio - POLITICHE SOCIALI E SPORT

52,872%	83,368%	6,987%	1,918%	1,715%	2,829%	3,183%	0,000%
---------	---------	--------	--------	--------	--------	--------	--------

8,794% Assenze al netto delle ferie

Servizio - RISORSE FINANZIARIE E POLITICHE COMUNITARIE

41,122%	84,186%	2,938%	1,994%	3,217%	4,719%	2,947%	1,318%
---------	---------	--------	--------	--------	--------	--------	--------

6,503% Assenze al netto delle ferie

---- - RISORSE NON UTILIZZATE C/O STRUTTURE REGIONALI DELLA GIUNTA

100,000%	0,000%	0,000%	0,000%	0,000%	100,000%	0,000%	0,000%
----------	--------	--------	--------	--------	----------	--------	--------

100,000% Assenze al netto delle ferie

Servizio - SANITÀ

42,366%	87,311%	7,158%	2,771%	0,000%	0,000%	2,761%	0,000%
---------	---------	--------	--------	--------	--------	--------	--------

5,376% Assenze al netto delle ferie

---- - SEGRETERIA GENERALE

46,525%	96,149%	0,000%	3,707%	0,000%	0,000%	0,144%	1,075%
---------	---------	--------	--------	--------	--------	--------	--------

1,792% Assenze al netto delle ferie

Ass /tot
lavorabile

Ferie

Malattie
retribuite

L.104/92

Maternità
cong. parent..

Permessi e
ass. retrib.

Assenze
non retrib.

Straord.
tot lavorabile

Anno 2016 Mese di Agosto

47,828%	83,416%	2,912%	4,508%	1,633%	3,226%	4,304%	1,278%
---------	---------	--------	--------	--------	--------	--------	--------

100%

7,932% Assenze al netto delle ferie

Anno 2016 Mese di Agosto

Struttura Servizio - INFRASTRUTTURE, TRASPORTI ED ENERGIA

Posizione di funzione - CAVE E MINIERE

53,661%	86,217%	0,000%	12,317%	0,000%	0,000%	1,466%	0,000%
---------	---------	--------	---------	--------	--------	--------	--------

7,396% Assenze al netto delle ferie

Posizione di staff - CONSULENZA GIURIDICA IN MATERIA DI EDILIZIA E URBANISTICA

Posizione di staff - CONSULENZA TECNICA IN MATERIA DI EDILIZIA

Posizione di funzione - DIFESA DEL SUOLO E AUTORITÀ DI BACINO

42,015%	84,671%	12,789%	0,689%	0,000%	0,000%	1,851%	0,000%
---------	---------	---------	--------	--------	--------	--------	--------

6,440% Assenze al netto delle ferie

Posizione di funzione - EDILIZIA ED ESPROPRIAZIONE

52,699%	77,958%	0,000%	4,629%	0,000%	15,429%	1,984%	0,000%
---------	---------	--------	--------	--------	---------	--------	--------

11,616% Assenze al netto delle ferie

Posizione di staff - MONITORAGGIO E VERIFICA DEGLI INTERVENTI IN MATERIA DI INFRASTRUTTURE

Posizione di funzione - PRESIDIO TERRITORIALE EX GENIO CIVILE MACERATA, FERMO E ASCOLI PICENO

45,931%	84,692%	5,249%	4,077%	1,629%	0,000%	4,353%	0,000%
---------	---------	--------	--------	--------	--------	--------	--------

7,031% Assenze al netto delle ferie

Posizione di funzione - PRESIDIO TERRITORIALE EX GENIO CIVILE PESARO-URBINO E ANCONA

41,601%	78,407%	14,088%	3,695%	0,770%	0,000%	3,040%	0,041%
---------	---------	---------	--------	--------	--------	--------	--------

8,983% Assenze al netto delle ferie

Posizione di funzione - RETE ELETTRICA REGIONALE, AUTORIZZAZIONI ENERGETICHE, GAS ED IDROCARBURI

43,954%	84,339%	0,000%	5,999%	4,421%	0,000%	5,241%	0,089%
---------	---------	--------	--------	--------	--------	--------	--------

6,883% Assenze al netto delle ferie

Posizione di funzione - TUTELA DELLE ACQUE

56,849%	83,607%	0,000%	12,244%	3,498%	0,000%	0,651%	0,000%
---------	---------	--------	---------	--------	--------	--------	--------

9,319% Assenze al netto delle ferie

Ass /tot lavorabile	Ferie	Malattie retribuite	L.104/92	Maternità cong. parent..	Permessi e ass. retrib.	Assenze non retrib.	Straord. tot lavorabile
---------------------	-------	---------------------	----------	--------------------------	-------------------------	---------------------	-------------------------

Anno 2016 Mese di Agosto

Posizione di funzione - URBANISTICA, PAESAGGIO ED INFORMAZIONI TERRITORIALI

41,878%	85,407%	0,000%	6,182%	6,207%	0,000%	2,205%	0,000%
6,111% Assenze al netto delle ferie							

Posizione di funzione - VALUTAZIONI ED AUTORIZZAZIONI AMBIENTALI

36,815%	86,657%	3,279%	5,781%	1,639%	0,000%	2,644%	0,000%
4,912% Assenze al netto delle ferie							

Posizione di funzione - VIABILITÀ REGIONALE E GESTIONE DEL TRASPORTO

42,694%	89,237%	2,174%	4,436%	2,174%	0,000%	1,980%	0,000%
4,595% Assenze al netto delle ferie							

43,762%	83,748%	6,585%	4,367%	1,589%	0,925%	2,786%	0,014%
----------------	----------------	---------------	---------------	---------------	---------------	---------------	---------------

100%

7,112% Assenze al netto delle ferie

Ass /tot
lavorabile

Ferie

Malattie
retribuite

L.104/92

Maternità
cong. parent..

Permessi e
ass. retrib.

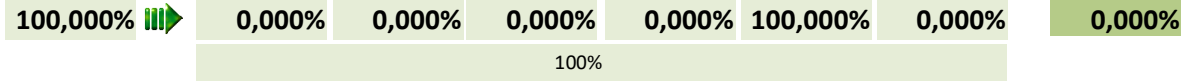
Assenze
non retrib.

Straord.
tot lavorabile

Anno 2016 Mese di Agosto

Struttura ---- - MINISTERO DELLA SALUTE

* - ISTITUTO ZOOPROFILATTICO SPERIMENTALE UMBRIA E MARCHE



100,000% Assenze al netto delle ferie

Ass /tot
lavorabile

Ferie

Malattie
retribuite

L.104/92

Maternità
cong. parent..

Permessi e
ass. retrib.

Assenze
non retrib.

Straord.
tot lavorabile

Anno 2016 Mese di Agosto

Struttura ---- - PARLAMENTO

---- - CAMERA DEI DEPUTATI

100,000%	0,000%	0,000%	0,000%	0,000%	100,000%	0,000%	0,000%
----------	--------	--------	--------	--------	----------	--------	--------

100%

100,000% Assenze al netto delle ferie

Anno 2016 Mese di Agosto

Struttura Servizio - POLITICHE SOCIALI E SPORT

Posizione di funzione - DISAGIO SOCIALE E ALBI SOCIALI

43,346%	89,957%	0,000%	4,284%	0,000%	0,000%	5,759%	0,000%
---------	---------	--------	--------	--------	--------	--------	--------

4,353% Assenze al netto delle ferie

Posizione di funzione - ISTRUZIONE E DIRITTO ALLO STUDIO

39,979%	74,302%	10,030%	2,701%	0,135%	10,416%	2,415%	0,000%
---------	---------	---------	--------	--------	---------	--------	--------

10,274% Assenze al netto delle ferie

Posizione di funzione - PARI OPPORTUNITÀ, ADOZIONE E AFFIDAMENTO FAMILIARE

43,364%	76,590%	0,000%	10,405%	13,006%	0,000%	0,000%	0,000%
---------	---------	--------	---------	---------	--------	--------	--------

10,152% Assenze al netto delle ferie

Posizione di funzione - PROGRAMMAZIONE SOCIALE

43,980%	89,012%	4,239%	5,934%	0,000%	0,000%	0,815%	0,000%
---------	---------	--------	--------	--------	--------	--------	--------

4,832% Assenze al netto delle ferie

Posizione di funzione - SPORT E POLITICHE GIOVANILI

43,242%	77,081%	0,000%	0,000%	1,277%	20,311%	1,331%	0,000%
---------	---------	--------	--------	--------	---------	--------	--------

9,911% Assenze al netto delle ferie

42,220%	79,081%	3,988%	3,113%	1,632%	10,291%	1,895%	0,000%
----------------	----------------	---------------	---------------	---------------	----------------	---------------	---------------

100%

8,832% Assenze al netto delle ferie

Anno 2016 Mese di Agosto

Struttura Servizio - RISORSE FINANZIARIE E POLITICHE COMUNITARIE

Posizione di funzione - BILANCIO

41,856%	99,556%	0,000%	0,000%	0,000%	0,000%	0,444%	0,000%
---------	---------	--------	--------	--------	--------	--------	--------

0,186% Assenze al netto delle ferie

Posizione di funzione - FONDO PER LO SVILUPPO E LA COESIONE E MARCHE +20

34,377%	98,851%	0,000%	0,000%	0,000%	0,000%	1,149%	0,000%
---------	---------	--------	--------	--------	--------	--------	--------

0,395% Assenze al netto delle ferie

Posizione di funzione - POLITICHE COMUNITARIE E AUTORITÀ DI GESTIONE FESR E FSE

46,101%	86,213%	0,560%	5,953%	5,927%	0,000%	1,347%	0,066%
---------	---------	--------	--------	--------	--------	--------	--------

6,356% Assenze al netto delle ferie

Posizione di funzione - PROGRAMMAZIONE ECONOMICO-FINANZIARIA DEL SERVIZIO SANITARIO REGIONALE E RAGIONERIA

43,526%	92,933%	0,767%	1,374%	4,140%	0,000%	0,787%	1,974%
---------	---------	--------	--------	--------	--------	--------	--------

3,076% Assenze al netto delle ferie

44,124%	90,418%	0,561%	3,486%	4,485%	0,000%	1,051%	0,764%
----------------	----------------	---------------	---------------	---------------	---------------	---------------	---------------

100%

4,228% Assenze al netto delle ferie

Ass /tot lavorabile	Ferie	Malattie retribuite	L.104/92	Maternità cong. parent..	Permessi e ass. retrib.	Assenze non retrib.	Straord. tot lavorabile
---------------------	-------	---------------------	----------	--------------------------	-------------------------	---------------------	-------------------------

Anno 2016 Mese di Agosto

Struttura Servizio - SANITÀ

Posizione di funzione - ACCREDITAMENTI

33,911%	91,717%	0,000%	0,000%	7,488%	0,000%	0,795%	0,000%
---------	---------	--------	--------	--------	--------	--------	--------

2,809% Assenze al netto delle ferie

Posizione di funzione - CONTROLLO DEGLI ATTI ED ATTIVITÀ ISPETTIVA

100,000%	100,000%	0,000%	0,000%	0,000%	0,000%	0,000%	0,000%
----------	----------	--------	--------	--------	--------	--------	--------

0,000% Assenze al netto delle ferie

52,529%	96,159%	0,000%	0,000%	3,472%	0,000%	0,369%	0,000%
---------	---------	--------	--------	--------	--------	--------	--------

100%

2,018% Assenze al netto delle ferie

Anno 2016 Mese di Agosto

Struttura ---- - SEGRETERIA GENERALE

Posizione di funzione - ORGANIZZAZIONE, AMMINISTRAZIONE DEL PERSONALE E SCUOLA REGIONALE DI FORMAZIONE DELLA PUBBLICA AMMINISTRAZIONE

49,908%	81,410%	3,395%	3,664%	6,729%	0,000%	4,802%	0,384%
---------	---------	--------	--------	--------	--------	--------	--------

9,278% Assenze al netto delle ferie

Posizione di funzione - SEGRETERIA DELLA GIUNTA E ATTIVITÀ DI SUPPORTO ALLA SEGRETERIA GENERALE

43,010%	90,400%	0,000%	8,892%	0,000%	0,000%	0,708%	0,000%
---------	---------	--------	--------	--------	--------	--------	--------

4,129% Assenze al netto delle ferie

Posizione di funzione - VICE SEGRETERIA GENERALE

39,732%	99,148%	0,000%	0,000%	0,000%	0,000%	0,852%	0,297%
---------	---------	--------	--------	--------	--------	--------	--------

0,339% Assenze al netto delle ferie

49,021%	82,504%	3,060%	3,970%	6,065%	0,000%	4,401%	0,348%
----------------	----------------	---------------	---------------	---------------	---------------	---------------	---------------

100%

8,577% Assenze al netto delle ferie

Ass /tot lavorabile	Ferie	Malattie retribuite	L.104/92	Maternità cong. parent..	Permessi e ass. retrib.	Assenze non retrib.	Straord. tot lavorabile
---------------------	-------	---------------------	----------	--------------------------	-------------------------	---------------------	-------------------------

Anno 2016 Mese di Agosto

Struttura - - SINDACATO

---- - CGIL

---- - CISL

90,179%	10,076%	0,000%	0,000%	0,000%	50,380%	39,544%	0,000%
---------	---------	--------	--------	--------	---------	---------	--------

81,093% Assenze al netto delle ferie

91,821%	8,242%	0,000%	0,000%	0,000%	41,210%	50,548%	0,000%
----------------	---------------	---------------	---------------	---------------	----------------	----------------	---------------

100%

84,253% Assenze al netto delle ferie

Ass /tot lavorabile	Ferie	Malattie retribuite	L.104/92	Maternità cong. parent..	Permessi e ass. retrib.	Assenze non retrib.	Straord. tot lavorabile
------------------------	-------	------------------------	----------	-----------------------------	----------------------------	------------------------	----------------------------

Anno 2016 Mese di Agosto

Struttura - - SISMA

- - SISMA CENTRO DI COORDINAMENTO REGIONALE ARQUATA 2016

35,809%	86,726%	2,478%	2,878%	3,165%	0,000%	4,754%	0,702%
---------	---------	--------	--------	--------	--------	--------	--------

4,753% Assenze al netto delle ferie

35,809%	86,726%	2,478%	2,878%	3,165%	0,000%	4,754%	0,702%
----------------	----------------	---------------	---------------	---------------	---------------	---------------	---------------

100%

4,753% Assenze al netto delle ferie

Ass /tot
lavorabile

Ferie

Malattie
retribuite

L.104/92

Maternità
cong. parent..

Permessi e
ass. retrib.

Assenze
non retrib.

Straord.
tot lavorabile

Anno 2016 Mese di Agosto

Struttura - - UNIONE EUROPEA

---- - COMITATO DELLE REGIONI DELL'UNIONE EUROPEA

100,000%	0,000%	0,000%	0,000%	0,000%	100,000%	0,000%	0,000%
----------	--------	--------	--------	--------	----------	--------	--------

100%

100,000% Assenze al netto delle ferie

Ass /tot
lavorabile

Ferie

Malattie
retribuite

L.104/92


Maternità
cong. parent..

Permessi e
ass. retrib.

Assenze
non retrib.

Straord.
tot lavorabile

Anno 2016 Mese di Agosto

46,288%  84,352% 4,477% 3,170% 2,233% 1,936% 3,832%

0,414%

Totale mese

100%

7,243% Assenze al netto delle ferie

Ass /tot lavorabile	Ferie	Malattie retribuite	L.104/92	Maternità cong. parent..	Permessi e ass. retrib.	Assenze non retrib.	Straord. tot lavorabile
---------------------	-------	---------------------	----------	--------------------------	-------------------------	---------------------	-------------------------

Anno 2016 Mese di Luglio

Struttura

---- - AGENZIA REGIONALE SANITARIA

20,421%	44,148%	26,772%	0,000%	0,000%	3,885%	25,195%	0,000%
---------	---------	---------	--------	--------	--------	---------	--------

11,406% Assenze al netto delle ferie

20,421%	44,148%	26,772%	0,000%	0,000%	3,885%	25,195%	0,000%
----------------	----------------	----------------	---------------	---------------	---------------	----------------	---------------

100%

11,406% Assenze al netto delle ferie

Anno 2016 Mese di Luglio

Struttura ----- AGENZIA REGIONALE SANITARIA

Posizione di funzione - AFFARI GENERALI, TECNOLOGIE SANITARIE E TRASPORTO SANITARIO

12,210%	68,725%	8,773%	0,000%	22,502%	0,000%	0,000%	0,000%
---------	---------	--------	--------	---------	--------	--------	--------

3,819% Assenze al netto delle ferie

Posizione di funzione - ASSISTENZA FARMACEUTICA

26,319%	98,972%	0,000%	0,000%	0,000%	0,000%	1,028%	0,000%
---------	---------	--------	--------	--------	--------	--------	--------

0,270% Assenze al netto delle ferie

Posizione di funzione - ASSISTENZA OSPEDALIERA, EMERGENZA - URGENZA, RICERCA E FORMAZIONE

16,003%	75,690%	4,731%	4,731%	3,784%	3,900%	7,164%	0,000%
---------	---------	--------	--------	--------	--------	--------	--------

3,890% Assenze al netto delle ferie

Posizione di funzione - ASSISTENZA TERRITORIALE

29,054%	74,419%	20,930%	0,000%	0,000%	0,000%	4,651%	0,000%
---------	---------	---------	--------	--------	--------	--------	--------

7,432% Assenze al netto delle ferie

Posizione di funzione - EDILIZIA SANITARIA ED OSPEDALIERA

23,205%	69,565%	30,435%	0,000%	0,000%	0,000%	0,000%	0,000%
---------	---------	---------	--------	--------	--------	--------	--------

7,062% Assenze al netto delle ferie

Posizione di funzione - OSSERVATORIO SOCIO-SANITARIO E SERVIZIO CIVILE VOLONTARIO

22,699%	23,412%	0,000%	10,535%	63,211%	0,000%	2,842%	0,000%
---------	---------	--------	---------	---------	--------	--------	--------

17,385% Assenze al netto delle ferie

Posizione di funzione - PREVENZIONE E PROMOZIONE DELLA SALUTE NEI LUOGHI DI VITA E DI LAVORO

16,343%	73,639%	0,000%	9,896%	0,000%	8,246%	8,219%	0,202%
---------	---------	--------	--------	--------	--------	--------	--------

4,308% Assenze al netto delle ferie

Posizione di funzione - SISTEMA DI GOVERNO DEL SERVIZIO SANITARIO REGIONALE

21,948%	47,230%	33,354%	4,003%	13,119%	0,000%	2,294%	0,000%
---------	---------	---------	--------	---------	--------	--------	--------

11,582% Assenze al netto delle ferie

Posizione di funzione - VETERINARIA E SICUREZZA ALIMENTARE

15,652%	84,819%	4,585%	0,000%	0,000%	10,316%	0,280%	0,000%
---------	---------	--------	--------	--------	---------	--------	--------

2,376% Assenze al netto delle ferie

18,942%	64,046%	12,007%	4,344%	13,003%	3,070%	3,531%	0,029%
---------	---------	---------	--------	---------	--------	--------	--------

100%

6,810% Assenze al netto delle ferie

Anno 2016 Mese di Luglio

Struttura Servizio - AMBIENTE E AGRICOLTURA

Posizione di funzione - AREE PROTETTE, RETE ESCURSIONISTICA REGIONALE ED EDUCAZIONE AMBIENTALE

39,939% 84,311% 0,000% 13,652% 0,000% 0,000% 2,037% 1,064%

6,266% Assenze al netto delle ferie

Posizione di funzione - BIODIVERSITÀ, RETE ECOLOGICA E TUTELA DEGLI ANIMALI

17,311% 68,939% 0,000% 23,784% 0,000% 0,000% 7,277% 1,890%

5,377% Assenze al netto delle ferie

Posizione di funzione - CACCIA E PESCA

29,303% 75,366% 10,722% 5,997% 0,545% 0,000% 7,370% 0,000%

7,218% Assenze al netto delle ferie

Posizione di funzione - CICLO DEI RIFIUTI, BONIFICHE AMBIENTALI E RISCHIO INDUSTRIALE

14,122% 88,205% 0,000% 0,000% 0,000% 0,000% 11,795% 0,000%

1,666% Assenze al netto delle ferie

Posizione di funzione - COMPETITIVITÀ E SVILUPPO DELL'IMPRESA AGRICOLA, STRUTTURA DECENTRATA DI ANCONA E IRRIGAZIONE

20,043% 77,537% 0,415% 3,734% 3,926% 0,000% 14,388% 0,662%

4,502% Assenze al netto delle ferie

Posizione di funzione - DIVERSIFICAZIONE DELLE ATTIVITÀ RURALI E STRUTTURA DECENTRATA DI MACERATA

27,195% 81,800% 2,181% 6,978% 0,436% 0,000% 8,604% 0,267%

4,949% Assenze al netto delle ferie

Posizione di funzione - FORESTAZIONE

34,244% 93,388% 0,000% 0,000% 0,000% 0,000% 6,612% 0,000%

2,264% Assenze al netto delle ferie

Posizione di funzione - PROGRAMMAZIONE E STRUTTURA DECENTRATA DI ASCOLI PICENO - FERMO


25,541% 67,376% 11,716% 6,432% 1,208% 0,000% 12,746% 0,202%

8,332% Assenze al netto delle ferie

Posizione di funzione - TUTELA DELLE RISORSE AMBIENTALI

30,907% 72,048% 0,000% 7,647% 0,000% 0,000% 20,306% 0,350%

8,639% Assenze al netto delle ferie

24,879%  **75,920%** **5,606%** **6,337%** **1,250%** **0,000%** **10,765%** **0,356%**

100%

5,991% Assenze al netto delle ferie

Ass /tot
lavorabile

Ferie

Malattie
retribuite

L.104/92

Maternità
cong. parent..

Permessi e
ass. retrib.

Assenze
non retrib.

Straord.
tot lavorabile

Anno 2016 Mese di Luglio

Struttura - - ARPA

---- - ARPAM

17,636%	100,000%	0,000%	0,000%	0,000%	0,000%	0,000%	0,000%
---------	----------	--------	--------	--------	--------	--------	--------

100%

0,000% Assenze al netto delle ferie

Anno 2016 Mese di Luglio

Struttura Servizio - ATTIVITÀ NORMATIVA E LEGALE E RISORSE STRUMENTALI

Posizione di funzione - ATTIVITÀ NORMATIVA

17,547%	67,088%	17,501%	0,000%	0,000%	0,000%	15,411%	0,000%
---------	---------	---------	--------	--------	--------	---------	--------

5,775% Assenze al netto delle ferie

Posizione di funzione - CONSULENZA E BOLLETTINO UFFICIALE DELLA REGIONE

37,897%	86,903%	4,658%	5,989%	0,000%	0,000%	2,451%	0,000%
---------	---------	--------	--------	--------	--------	--------	--------

4,964% Assenze al netto delle ferie

Posizione di funzione - CONTROLLI DI SECONDO LIVELLO ED AUDIT RELATIVI AI FONDI COMUNITARI

20,674%	97,912%	0,000%	0,000%	0,000%	0,000%	2,088%	0,167%
---------	---------	--------	--------	--------	--------	--------	--------

0,432% Assenze al netto delle ferie

Posizione di funzione - COORDINAMENTO DELL'AVVOCATURA REGIONALE

25,916%	61,518%	10,915%	7,938%	12,403%	0,000%	7,227%	0,000%
---------	---------	---------	--------	---------	--------	--------	--------

9,973% Assenze al netto delle ferie

Posizione di funzione - SISTEMI INFORMATIVI E TELEMATICI

25,119%	77,223%	9,380%	3,014%	6,086%	0,000%	4,296%	0,426%
---------	---------	--------	--------	--------	--------	--------	--------

5,721% Assenze al netto delle ferie

Posizione di funzione - STAZIONE UNICA APPALTANTE DELLA REGIONE MARCHE


21,358%	76,472%	0,000%	0,000%	20,534%	0,000%	2,993%	0,278%
---------	---------	--------	--------	---------	--------	--------	--------

5,025% Assenze al netto delle ferie

Posizione di staff - SUPPORTO ALL'AVVOCATURA REGIONALE 1

Posizione di staff - SUPPORTO ALL'AVVOCATURA REGIONALE 2

Posizione di staff - SUPPORTO ALL'AVVOCATURA REGIONALE 3



5,848% Assenze al netto delle ferie

Anno 2016 Mese di Luglio

Struttura Servizio - ATTIVITÀ PRODUTTIVE, LAVORO, TURISMO, CULTURA E INTERNAZIONALIZZAZIONE

Posizione di funzione - COOPERAZIONE ALLO SVILUPPO

25,782%	61,963%	0,000%	6,165%	0,000%	0,000%	31,872%	0,000%
---------	---------	--------	--------	--------	--------	---------	--------

9,807% Assenze al netto delle ferie

Posizione di funzione - CULTURA ED INTERNAZIONALIZZAZIONE

24,881%	54,275%	18,046%	9,757%	3,158%	0,000%	14,764%	0,657%
---------	---------	---------	--------	--------	--------	---------	--------

11,377% Assenze al netto delle ferie

Posizione di funzione - FORMAZIONE E LAVORO E COORDINAMENTO PRESIDII TERRITORIALI DI FORMAZIONE E LAVORO

26,865%	65,598%	6,948%	3,827%	12,218%	2,861%	8,548%	0,113%
---------	---------	--------	--------	---------	--------	--------	--------

9,242% Assenze al netto delle ferie

Posizione di funzione - INNOVAZIONE, RICERCA E COMPETITIVITÀ DEI SETTORI PRODUTTIVI

32,761%	58,681%	17,865%	7,558%	1,374%	0,000%	14,521%	0,000%
---------	---------	---------	--------	--------	--------	---------	--------

13,537% Assenze al netto delle ferie

Posizione di funzione - LIBERALIZZAZIONE E SEMPLIFICAZIONE DELLE ATTIVITÀ DI IMPRESA

22,473%	85,390%	6,445%	0,000%	0,000%	0,000%	8,165%	0,249%
---------	---------	--------	--------	--------	--------	--------	--------

3,283% Assenze al netto delle ferie

Posizione di funzione - PRESIDIO FORMAZIONE E SERVIZI PER L'IMPIEGO FERMO, MACERATA E ASCOLI PICENO

31,986%	70,686%	9,800%	5,808%	2,972%	1,421%	8,710%	0,000%
---------	---------	--------	--------	--------	--------	--------	--------

9,376% Assenze al netto delle ferie

Posizione di funzione - PRESIDIO FORMAZIONE E SERVIZI PER L'IMPIEGO PESARO-URBINO E ANCONA

27,034%	68,416%	4,049%	5,960%	9,360%	5,305%	6,910%	0,033%
---------	---------	--------	--------	--------	--------	--------	--------

8,538% Assenze al netto delle ferie

Posizione di funzione - PROGRAMMAZIONE INTEGRATA ATTIVITÀ PRODUTTIVE, FORMAZIONE E LAVORO, ACCESSO AL CREDITO E FINANZA

27,729%	66,488%	12,089%	8,872%	7,253%	0,000%	5,299%	0,215%
---------	---------	---------	--------	--------	--------	--------	--------

9,293% Assenze al netto delle ferie

Posizione di funzione - TURISMO, COMMERCIO E TUTELA DEI CONSUMATORI

23,243%	61,840%	24,331%	1,947%	0,693%	6,120%	5,068%	0,922%
---------	---------	---------	--------	--------	--------	--------	--------

8,869% Assenze al netto delle ferie

27,226%	66,575%	12,091%	5,264%	4,428%	2,624%	8,821%	0,308%
---------	---------	---------	--------	--------	--------	--------	--------

100%

9,100% Assenze al netto delle ferie

Ass /tot
lavorabile

Ferie

Malattie
retribuite

L.104/92

Maternità
cong. parent..

Permessi e
ass. retrib.

Assenze
non retrib.

Straord.
tot lavorabile

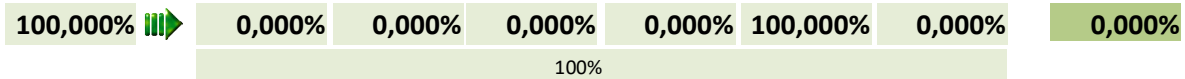
Anno 2016 Mese di Luglio

Struttura - - COMUNE

---- - COMUNE DI FALCONARA MARITTIMA

---- - COMUNE DI FERMO

---- - COMUNE DI PESARO



100,000% Assenze al netto delle ferie

Ass /tot
lavorabile

Ferie

Malattie
retribuite

L.104/92

Maternità
cong. parent..

Permessi e
ass. retrib.

Assenze
non retrib.

Straord.
tot lavorabile

Anno 2016 Mese di Luglio

Struttura ---- - DIREZIONE

Ufficio - RAGIONERIA-BILANCIO SOCIALE-CONTRATTI

30,337%	100,000%	0,000%	0,000%	0,000%	0,000%	0,000%	0,000%
---------	----------	--------	--------	--------	--------	--------	--------

100%

0,000% Assenze al netto delle ferie

Ass /tot lavorabile	Ferie	Malattie retribuite	L.104/92	Maternità cong. parent..	Permessi e ass. retrib.	Assenze non retrib.	Straord. tot lavorabile
------------------------	-------	------------------------	----------	-----------------------------	----------------------------	------------------------	----------------------------

Anno 2016 Mese di Luglio

Struttura - - DIREZIONE GENERALE

---- - COORDINAMENTO DEI CENTRI OPERATIVI DELL'ASSAM

20,275%	84,327%	2,741%	4,036%	0,000%	0,000%	8,896%	0,359%
---------	---------	--------	--------	--------	--------	--------	--------

3,178% Assenze al netto delle ferie

20,275%	84,327%	2,741%	4,036%	0,000%	0,000%	8,896%	0,359%
----------------	----------------	---------------	---------------	---------------	---------------	---------------	---------------

100%

3,178% Assenze al netto delle ferie

Anno 2016 Mese di Luglio

Struttura - - ERSU - ENTE REGIONALE PER IL DIRITTO ALLO STUDIO UNIVERSITARIO

- - ERSU - MACERATA

24,544%	78,803%	4,311%	6,115%	2,395%	0,000%	8,375%	0,134%
---------	---------	--------	--------	--------	--------	--------	--------

5,202% Assenze al netto delle ferie

- - ERSU - URBINO

25,072%	79,396%	4,191%	5,944%	2,328%	0,000%	8,141%	0,133%
---------	---------	--------	--------	--------	--------	--------	--------

100%

5,166% Assenze al netto delle ferie

Ass /tot lavorabile	Ferie	Malattie retribuite	L.104/92	Maternità cong. parent..	Permessi e ass. retrib.	Assenze non retrib.	Straord. tot lavorabile
---------------------	-------	---------------------	----------	--------------------------	-------------------------	---------------------	-------------------------

Anno 2016 Mese di Luglio

Struttura - - ERSU - MACERATA

---- - DIREZIONE

13,854%	88,127%	0,000%	0,000%	0,000%	0,000%	11,873%	0,000%
---------	---------	--------	--------	--------	--------	---------	--------

1,645% Assenze al netto delle ferie

13,854%	88,127%	0,000%	0,000%	0,000%	0,000%	11,873%	0,000%
----------------	----------------	---------------	---------------	---------------	---------------	----------------	---------------

100%

1,645% Assenze al netto delle ferie

Anno 2016 Mese di Luglio

Struttura ----- GABINETTO DEL PRESIDENTE

Posizione di funzione - AFFARI GENERALI

20,992%	82,418%	0,000%	10,763%	0,000%	0,000%	6,818%	0,000%
---------	---------	--------	---------	--------	--------	--------	--------

3,691% Assenze al netto delle ferie

* - DIPARTIMENTO PER LE POLITICHE INTEGRATE DI SICUREZZA E PER LA PROTEZIONE CIVILE

30,459%	70,305%	6,023%	4,742%	6,375%	0,000%	12,300%	0,893%
---------	---------	--------	--------	--------	--------	---------	--------

9,045% Assenze al netto delle ferie

Posizione di funzione - RELAZIONI CON GLI ENTI LOCALI E SEMPLIFICAZIONE

22,385%	89,430%	0,000%	0,000%	0,000%	0,000%	10,570%	0,000%
---------	---------	--------	--------	--------	--------	---------	--------

2,366% Assenze al netto delle ferie

Posizione di funzione - SISTEMI INFORMATIVI STATISTICI E DI CONTROLLO DI GESTIONE

29,412%	77,593%	0,000%	5,388%	10,440%	0,000%	6,578%	0,198%
---------	---------	--------	--------	---------	--------	--------	--------

6,590% Assenze al netto delle ferie

Posizione di funzione - STRATEGIA MACROREGIONE ADRIATICO-IONICA E COOPERAZIONE TERRITORIALE EUROPEA

23,938%	82,100%	0,000%	10,843%	0,000%	0,000%	7,057%	0,000%
---------	---------	--------	---------	--------	--------	--------	--------

4,285% Assenze al netto delle ferie

28,863%	73,670%	4,021%	5,194%	6,338%	0,000%	10,608%	0,604%
---------	---------	--------	--------	--------	--------	---------	--------

100%

7,600% Assenze al netto delle ferie

Anno 2016 Mese di Luglio

Struttura - - GIUNTA REGIONALE

Servizio - AMBIENTE E AGRICOLTURA

23,819%	72,172%	6,917%	7,744%	3,155%	2,912%	7,099%	0,511%
---------	---------	--------	--------	--------	--------	--------	--------

6,628% Assenze al netto delle ferie

Servizio - ATTIVITÀ NORMATIVA E LEGALE E RISORSE STRUMENTALI

27,287%	54,408%	2,266%	18,032%	0,000%	0,000%	25,294%	5,689%
---------	---------	--------	---------	--------	--------	---------	--------

12,441% Assenze al netto delle ferie

Servizio - ATTIVITÀ PRODUTTIVE, LAVORO, TURISMO, CULTURA E INTERNAZIONALIZZAZIONE

17,859%	54,066%	7,218%	16,575%	9,842%	0,000%	12,299%	1,445%
---------	---------	--------	---------	--------	--------	---------	--------

8,203% Assenze al netto delle ferie

---- - GABINETTO DEL PRESIDENTE

27,987%	72,804%	6,804%	4,536%	5,177%	0,000%	10,679%	2,374%
---------	---------	--------	--------	--------	--------	---------	--------

7,611% Assenze al netto delle ferie

Servizio - INFRASTRUTTURE, TRASPORTI ED ENERGIA

31,212%	77,366%	6,160%	5,027%	4,461%	0,000%	6,722%	0,977%
---------	---------	--------	--------	--------	--------	--------	--------

7,065% Assenze al netto delle ferie

Servizio - POLITICHE SOCIALI E SPORT

24,494%	58,131%	11,798%	2,286%	12,737%	4,680%	10,368%	0,137%
---------	---------	---------	--------	---------	--------	---------	--------

10,255% Assenze al netto delle ferie

Servizio - RISORSE FINANZIARIE E POLITICHE COMUNITARIE

24,395%	67,438%	5,145%	3,555%	6,783%	7,718%	8,985%	0,806%
---------	---------	--------	--------	--------	--------	--------	--------

7,943% Assenze al netto delle ferie

---- - RISORSE NON UTILIZZATE C/O STRUTTURE REGIONALI DELLA GIUNTA

100,000%	0,000%	0,000%	0,000%	0,000%	100,000%	0,000%	0,000%
----------	--------	--------	--------	--------	----------	--------	--------

100,000% Assenze al netto delle ferie

Servizio - SANITÀ

23,419%	73,539%	9,942%	8,134%	0,000%	1,489%	6,896%	0,282%
---------	---------	--------	--------	--------	--------	--------	--------

6,197% Assenze al netto delle ferie

---- - SEGRETERIA GENERALE

27,451%	92,683%	0,000%	7,276%	0,000%	0,000%	0,041%	1,235%
---------	---------	--------	--------	--------	--------	--------	--------

2,009% Assenze al netto delle ferie

Ass /tot
laborabile

Ferie

Malattie
retribuite

L.104/92

Maternità
cong. parent..

Permessi e
ass. retrib.

Assenze
non retrib.

Straord.
tot laborabile

Anno 2016 Mese di Luglio

26,451%	66,358%	5,867%	8,144%	4,098%	4,179%	11,251%	1,777%
---------	---------	--------	--------	--------	--------	---------	--------

100%

8,899% Assenze al netto delle ferie

Anno 2016 Mese di Luglio

Struttura Servizio - INFRASTRUTTURE, TRASPORTI ED ENERGIA

Posizione di funzione - CAVE E MINIERE

29,853%	84,380%	0,000%	15,620%	0,000%	0,000%	0,000%	0,000%
---------	---------	--------	---------	--------	--------	--------	--------

4,663% Assenze al netto delle ferie

Posizione di staff - CONSULENZA GIURIDICA IN MATERIA DI EDILIZIA E URBANISTICA

Posizione di staff - CONSULENZA TECNICA IN MATERIA DI EDILIZIA

Posizione di funzione - DIFESA DEL SUOLO E AUTORITÀ DI BACINO

28,411%	69,889%	21,239%	2,458%	0,332%	0,000%	6,082%	0,074%
---------	---------	---------	--------	--------	--------	--------	--------

8,555% Assenze al netto delle ferie

Posizione di funzione - EDILIZIA ED ESPROPRIAZIONE

20,508%	72,687%	1,591%	15,998%	0,000%	0,000%	9,724%	0,000%
---------	---------	--------	---------	--------	--------	--------	--------

5,601% Assenze al netto delle ferie

Posizione di staff - MONITORAGGIO E VERIFICA DEGLI INTERVENTI IN MATERIA DI INFRASTRUTTURE

Posizione di funzione - PRESIDIO TERRITORIALE EX GENIO CIVILE MACERATA, FERMO E ASCOLI PICENO

31,801%	73,379%	14,346%	6,548%	0,000%	0,000%	4,649%	0,000%
---------	---------	---------	--------	--------	--------	--------	--------

8,466% Assenze al netto delle ferie

Posizione di funzione - PRESIDIO TERRITORIALE EX GENIO CIVILE PESARO-URBINO E ANCONA

31,843%	75,930%	10,565%	4,959%	1,617%	0,000%	6,929%	0,101%
---------	---------	---------	--------	--------	--------	--------	--------

7,665% Assenze al netto delle ferie

Posizione di funzione - RETE ELETTRICA REGIONALE, AUTORIZZAZIONI ENERGETICHE, GAS ED IDROCARBURI

20,512%	53,934%	7,288%	12,346%	8,017%	0,000%	18,415%	0,000%
---------	---------	--------	---------	--------	--------	---------	--------

9,449% Assenze al netto delle ferie

Posizione di funzione - TUTELA DELLE ACQUE

27,791%	47,740%	5,562%	9,270%	4,555%	0,000%	32,873%	0,000%
---------	---------	--------	--------	--------	--------	---------	--------

14,523% Assenze al netto delle ferie

Ass /tot lavorabile	Ferie	Malattie retribuite	L.104/92	Maternità cong. parent..	Permessi e ass. retrib.	Assenze non retrib.	Straord. tot lavorabile
---------------------	-------	---------------------	----------	--------------------------	-------------------------	---------------------	-------------------------

Anno 2016 Mese di Luglio

Posizione di funzione - URBANISTICA, PAESAGGIO ED INFORMAZIONI TERRITORIALI

29,350%	75,814%	0,000%	7,456%	11,841%	0,000%	4,888%	0,000%
---------	---------	--------	--------	---------	--------	--------	--------

7,098% Assenze al netto delle ferie

Posizione di funzione - VALUTAZIONI ED AUTORIZZAZIONI AMBIENTALI

25,891%	77,962%	4,472%	7,559%	2,059%	0,332%	7,616%	0,144%
---------	---------	--------	--------	--------	--------	--------	--------

5,706% Assenze al netto delle ferie

Posizione di funzione - VIABILITÀ REGIONALE E GESTIONE DEL TRASPORTO

25,913%	78,795%	0,395%	8,878%	4,735%	0,000%	6,277%	0,000%
---------	---------	--------	--------	--------	--------	--------	--------

5,495% Assenze al netto delle ferie

28,430%	73,184%	9,856%	6,593%	2,239%	0,029%	7,756%	0,047%
----------------	----------------	---------------	---------------	---------------	---------------	---------------	---------------

100%

7,624% Assenze al netto delle ferie

Ass /tot
lavorabile

Ferie

Malattie
retribuite

L.104/92

Maternità
cong. parent..

Permessi e
ass. retrib.

Assenze
non retrib.

Straord.
tot lavorabile

Anno 2016 Mese di Luglio

Struttura ---- - MINISTERO DELLA SALUTE

* - ISTITUTO ZOOPROFILATTICO SPERIMENTALE UMBRIA E MARCHE

100,000%	0,000%	0,000%	0,000%	0,000%	100,000%	0,000%	0,000%
----------	--------	--------	--------	--------	----------	--------	--------

100%

100,000% Assenze al netto delle ferie

Ass /tot
lavorabile

Ferie

Malattie
retribuite

L.104/92

Maternità
cong. parent..

Permessi e
ass. retrib.

Assenze
non retrib.

Straord.
tot lavorabile

Anno 2016 Mese di Luglio

Struttura ---- - PARLAMENTO

---- - CAMERA DEI DEPUTATI

100,000%	0,000%	0,000%	0,000%	0,000%	100,000%	0,000%	0,000%
----------	--------	--------	--------	--------	----------	--------	--------

100%

100,000% Assenze al netto delle ferie

Anno 2016 Mese di Luglio

Struttura Servizio - POLITICHE SOCIALI E SPORT

Posizione di funzione - DISAGIO SOCIALE E ALBI SOCIALI

21,477%	75,314%	15,690%	0,000%	0,000%	8,351%	0,645%	0,000%
---------	---------	---------	--------	--------	--------	--------	--------

5,302% Assenze al netto delle ferie

Posizione di funzione - ISTRUZIONE E DIRITTO ALLO STUDIO

29,341%	43,874%	0,000%	4,815%	20,332%	26,752%	4,227%	0,157%
---------	---------	--------	--------	---------	---------	--------	--------

16,468% Assenze al netto delle ferie

Posizione di funzione - PARI OPPORTUNITÀ, ADOZIONE E AFFIDAMENTO FAMILIARE

44,213%	76,810%	0,000%	10,676%	0,000%	0,000%	12,513%	0,000%
---------	---------	--------	---------	--------	--------	---------	--------

10,253% Assenze al netto delle ferie

Posizione di funzione - PROGRAMMAZIONE SOCIALE

23,335%	44,002%	30,964%	8,148%	0,000%	11,689%	5,197%	0,000%
---------	---------	---------	--------	--------	---------	--------	--------

13,067% Assenze al netto delle ferie

Posizione di funzione - SPORT E POLITICHE GIOVANILI

27,214%	48,759%	12,126%	0,000%	5,106%	31,910%	2,099%	0,321%
---------	---------	---------	--------	--------	---------	--------	--------

13,945% Assenze al netto delle ferie

28,383%	51,799%	8,527%	4,204%	9,122%	21,781%	4,566%	0,160%
----------------	----------------	---------------	---------------	---------------	----------------	---------------	---------------

100%

13,681% Assenze al netto delle ferie

Ass /tot
lavorabile

Ferie

Malattie
retribuite

L.104/92

Maternità
cong. parent..

Permessi e
ass. retrib.

Assenze
non retrib.

Straord.
tot lavorabile

Anno 2016 Mese di Luglio

Struttura - - REGIONI

---- - REGIONE EMILIA ROMAGNA

100,000%	100,000%	0,000%	0,000%	0,000%	0,000%	0,000%	0,000%
----------	----------	--------	--------	--------	--------	--------	--------

100%

0,000% Assenze al netto delle ferie

Anno 2016 Mese di Luglio

Struttura Servizio - RISORSE FINANZIARIE E POLITICHE COMUNITARIE

Posizione di funzione - BILANCIO

15,204%	97,313%	0,000%	0,000%	0,000%	0,000%	2,687%	0,000%
---------	---------	--------	--------	--------	--------	--------	--------

0,409% Assenze al netto delle ferie

Posizione di funzione - FONDO PER LO SVILUPPO E LA COESIONE E MARCHE +20

14,848%	74,325%	25,410%	0,000%	0,000%	0,000%	0,265%	0,000%
---------	---------	---------	--------	--------	--------	--------	--------

3,812% Assenze al netto delle ferie

Posizione di funzione - POLITICHE COMUNITARIE E AUTORITÀ DI GESTIONE FESR E FSE

29,481%	84,875%	0,000%	6,802%	2,068%	0,000%	6,064%	0,651%
---------	---------	--------	--------	--------	--------	--------	--------

4,459% Assenze al netto delle ferie

Posizione di funzione - PROGRAMMAZIONE ECONOMICO-FINANZIARIA DEL SERVIZIO SANITARIO REGIONALE E RAGIONERIA

20,738%	92,861%	1,611%	3,506%	0,000%	0,000%	2,022%	2,071%
---------	---------	--------	--------	--------	--------	--------	--------

1,481% Assenze al netto delle ferie

24,350%	87,668%	1,261%	5,213%	1,264%	0,000%	4,477%	1,061%
----------------	----------------	---------------	---------------	---------------	---------------	---------------	---------------

100%

3,003% Assenze al netto delle ferie

Ass /tot lavorabile	Ferie	Malattie retribuite	L.104/92	Maternità cong. parent..	Permessi e ass. retrib.	Assenze non retrib.	Straord. tot lavorabile
---------------------	-------	---------------------	----------	--------------------------	-------------------------	---------------------	-------------------------

Anno 2016 Mese di Luglio

Struttura Servizio - SANITÀ

Posizione di funzione - ACCREDITAMENTI

30,667%	88,709%	0,000%	0,000%	2,544%	5,218%	3,529%	0,776%
---------	---------	--------	--------	--------	--------	--------	--------

3,463% Assenze al netto delle ferie

Posizione di funzione - CONTROLLO DEGLI ATTI ED ATTIVITÀ ISPETTIVA

5,163%	100,000%	0,000%	0,000%	0,000%	0,000%	0,000%	0,000%
--------	----------	--------	--------	--------	--------	--------	--------

0,000% Assenze al netto delle ferie

23,143%	89,452%	0,000%	0,000%	2,376%	4,875%	3,297%	0,547%
----------------	----------------	---------------	---------------	---------------	---------------	---------------	---------------

100%

2,441% Assenze al netto delle ferie

Anno 2016 Mese di Luglio

Struttura ---- - SEGRETERIA GENERALE

Posizione di funzione - ORGANIZZAZIONE, AMMINISTRAZIONE DEL PERSONALE E SCUOLA REGIONALE DI FORMAZIONE DELLA PUBBLICA AMMINISTRAZIONE

28,768%	72,642%	1,179%	7,787%	9,107%	0,000%	9,286%	0,842%
---------	---------	--------	--------	--------	--------	--------	--------

7,870% Assenze al netto delle ferie

Posizione di funzione - SEGRETERIA DELLA GIUNTA E ATTIVITÀ DI SUPPORTO ALLA SEGRETERIA GENERALE

25,947%	75,706%	0,000%	17,964%	0,000%	0,000%	6,330%	0,120%
---------	---------	--------	---------	--------	--------	--------	--------

6,304% Assenze al netto delle ferie

Posizione di funzione - VICE SEGRETERIA GENERALE

38,079%	98,630%	0,000%	0,000%	0,000%	0,000%	1,370%	0,000%
---------	---------	--------	--------	--------	--------	--------	--------

0,522% Assenze al netto delle ferie

28,794%	73,823%	1,048%	8,257%	8,097%	0,000%	8,776%	0,759%
----------------	----------------	---------------	---------------	---------------	---------------	---------------	---------------

100%

7,537% Assenze al netto delle ferie

Ass /tot lavorabile	Ferie	Malattie retribuite	L.104/92	Maternità cong. parent..	Permessi e ass. retrib.	Assenze non retrib.	Straord. tot lavorabile
---------------------	-------	---------------------	----------	--------------------------	-------------------------	---------------------	-------------------------

Anno 2016 Mese di Luglio

Struttura - - SINDACATO

---- - CGIL

---- - CISL

88,642%	8,094%	0,000%	0,000%	0,000%	51,262%	40,645%	0,000%
---------	--------	--------	--------	--------	---------	---------	--------

81,468% Assenze al netto delle ferie

---- - UIL - SINDACATO

91,879%	5,583%	0,000%	0,000%	0,000%	35,361%	59,056%	0,000%
----------------	---------------	---------------	---------------	---------------	----------------	----------------	---------------

100%

86,749% Assenze al netto delle ferie

Ass /tot
lavorabile

Ferie

Malattie
retribuite

L.104/92

Maternità
cong. parent..

Permessi e
ass. retrib.

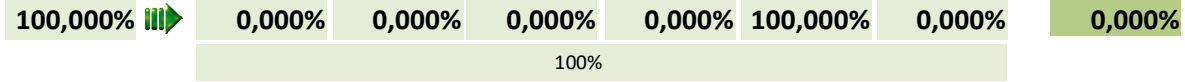
Assenze
non retrib.

Straord.
tot lavorabile

Anno 2016 Mese di Luglio

Struttura - - UNIONE EUROPEA

---- - COMITATO DELLE REGIONI DELL'UNIONE EUROPEA



100,000% Assenze al netto delle ferie

Ass /tot
lavorabile

Ferie

Malattie
retribuite

L.104/92

Maternità
cong. parent..

Permessi e
ass. retrib.

Assenze
non retrib.

Straord.
tot lavorabile

Anno 2016 Mese di Luglio

26,642%  69,779% 7,375% 5,845% 3,946% 3,622% 9,290%

0,599%

Totale mese

100%

8,051% Assenze al netto delle ferie

Ass /tot lavorabile	Ferie	Malattie retribuite	L.104/92	Maternità cong. parent..	Permessi e ass. retrib.	Assenze non retrib.	Straord. tot lavorabile
---------------------	-------	---------------------	----------	--------------------------	-------------------------	---------------------	-------------------------

Anno 2016 Mese di Giugno

Struttura

---- - AGENZIA REGIONALE SANITARIA

29,924%	61,266%	35,762%	0,000%	0,000%	2,196%	0,775%	0,000%
---------	---------	---------	--------	--------	--------	--------	--------

11,591% Assenze al netto delle ferie

29,924%	61,266%	35,762%	0,000%	0,000%	2,196%	0,775%	0,000%
----------------	----------------	----------------	---------------	---------------	---------------	---------------	---------------

100%

11,591% Assenze al netto delle ferie

Anno 2016 Mese di Giugno

Struttura ---- - AGENZIA REGIONALE SANITARIA

Posizione di funzione - AFFARI GENERALI, TECNOLOGIE SANITARIE E TRASPORTO SANITARIO

18,749%	79,618%	12,287%	0,000%	7,290%	0,000%	0,805%	0,000%
---------	---------	---------	--------	--------	--------	--------	--------

3,821% Assenze al netto delle ferie

Posizione di funzione - ASSISTENZA FARMACEUTICA

12,475%	85,802%	0,000%	0,000%	0,000%	0,000%	14,198%	0,000%
---------	---------	--------	--------	--------	--------	---------	--------

1,771% Assenze al netto delle ferie

Posizione di funzione - ASSISTENZA OSPEDALIERA, EMERGENZA - URGENZA, RICERCA E FORMAZIONE

17,893%	75,282%	11,735%	6,319%	0,000%	0,000%	6,665%	0,000%
---------	---------	---------	--------	--------	--------	--------	--------

4,423% Assenze al netto delle ferie

Posizione di funzione - ASSISTENZA TERRITORIALE

17,857%	100,000%	0,000%	0,000%	0,000%	0,000%	0,000%	0,000%
---------	----------	--------	--------	--------	--------	--------	--------

0,000% Assenze al netto delle ferie

Posizione di funzione - EDILIZIA SANITARIA ED OSPEDALIERA

14,849%	46,667%	0,000%	0,000%	0,000%	0,000%	53,333%	0,000%
---------	---------	--------	--------	--------	--------	---------	--------

7,919% Assenze al netto delle ferie

Posizione di funzione - OSSERVATORIO SOCIO-SANITARIO E SERVIZIO CIVILE VOLONTARIO

18,100%	92,078%	0,000%	0,000%	2,886%	0,000%	5,035%	0,000%
---------	---------	--------	--------	--------	--------	--------	--------

1,434% Assenze al netto delle ferie

Posizione di funzione - PREVENZIONE E PROMOZIONE DELLA SALUTE NEI LUOGHI DI VITA E DI LAVORO

26,327%	52,546%	1,690%	5,914%	0,000%	5,632%	34,219%	0,000%
---------	---------	--------	--------	--------	--------	---------	--------

12,493% Assenze al netto delle ferie

Posizione di funzione - SISTEMA DI GOVERNO DEL SERVIZIO SANITARIO REGIONALE

24,931%	66,140%	26,944%	2,694%	1,796%	0,000%	2,425%	0,000%
---------	---------	---------	--------	--------	--------	--------	--------

8,442% Assenze al netto delle ferie

Posizione di funzione - VETERINARIA E SICUREZZA ALIMENTARE

14,849%	94,939%	2,404%	0,000%	0,000%	0,000%	2,657%	0,000%
---------	---------	--------	--------	--------	--------	--------	--------

0,751% Assenze al netto delle ferie

19,753%	73,935%	10,697%	2,823%	1,233%	0,990%	10,323%	0,000%
---------	---------	---------	--------	--------	--------	---------	--------

100%

5,149% Assenze al netto delle ferie

Anno 2016 Mese di Giugno

Struttura Servizio - AMBIENTE E AGRICOLTURA

Posizione di funzione - AREE PROTETTE, RETE ESCURSIONISTICA REGIONALE ED EDUCAZIONE AMBIENTALE

26,823%	59,858%	10,635%	22,375%	6,077%	0,000%	1,055%	0,000%
---------	---------	---------	---------	--------	--------	--------	--------

10,767% Assenze al netto delle ferie

Posizione di funzione - BIODIVERSITÀ, RETE ECOLOGICA E TUTELA DEGLI ANIMALI

16,060%	56,933%	3,770%	21,491%	0,000%	0,000%	17,805%	0,000%
---------	---------	--------	---------	--------	--------	---------	--------

6,917% Assenze al netto delle ferie

Posizione di funzione - CACCIA E PESCA

22,614%	59,473%	21,833%	6,573%	0,939%	0,000%	11,181%	0,000%
---------	---------	---------	--------	--------	--------	---------	--------

9,165% Assenze al netto delle ferie

Posizione di funzione - CICLO DEI RIFIUTI, BONIFICHE AMBIENTALI E RISCHIO INDUSTRIALE

23,652%	66,302%	22,967%	0,000%	0,000%	0,000%	10,731%	0,000%
---------	---------	---------	--------	--------	--------	---------	--------

7,970% Assenze al netto delle ferie

Posizione di funzione - COMPETITIVITÀ E SVILUPPO DELL'IMPRESA AGRICOLA, STRUTTURA DECENTRATA DI ANCONA E IRRIGAZIONE

19,831%	57,208%	26,447%	3,870%	4,598%	0,000%	7,368%	0,921%
---------	---------	---------	--------	--------	--------	--------	--------

8,486% Assenze al netto delle ferie

Posizione di funzione - DIVERSIFICAZIONE DELLE ATTIVITÀ RURALI E STRUTTURA DECENTRATA DI MACERATA

18,960%	75,713%	1,494%	9,375%	0,896%	0,000%	12,521%	0,688%
---------	---------	--------	--------	--------	--------	---------	--------

4,605% Assenze al netto delle ferie

Posizione di funzione - FORESTAZIONE

16,787%	67,262%	25,098%	0,000%	0,000%	0,000%	7,641%	0,000%
---------	---------	---------	--------	--------	--------	--------	--------

5,496% Assenze al netto delle ferie

Posizione di funzione - PROGRAMMAZIONE E STRUTTURA DECENTRATA DI ASCOLI PICENO - FERMO

24,614%	53,601%	19,241%	6,469%	5,977%	0,000%	11,697%	0,332%
---------	---------	---------	--------	--------	--------	---------	--------

11,421% Assenze al netto delle ferie

Posizione di funzione - TUTELA DELLE RISORSE AMBIENTALI

24,869%	50,863%	0,000%	8,338%	0,000%	0,000%	40,799%	2,467%
---------	---------	--------	--------	--------	--------	---------	--------

12,220% Assenze al netto delle ferie

21,729%	60,100%	17,363%	6,819%	3,030%	0,000%	11,806%	0,510%
---------	---------	---------	--------	--------	--------	---------	--------

100%

8,670% Assenze al netto delle ferie

Ass /tot
lavorabile

Ferie

Malattie
retribuite

L.104/92

Maternità
cong. parent..

Permessi e
ass. retrib.

Assenze
non retrib.

Straord.
tot lavorabile

Anno 2016 Mese di Giugno

Struttura - - ARPA

---- - ARPAM

8,070%	100,000%	0,000%	0,000%	0,000%	0,000%	0,000%	0,000%
--------	----------	--------	--------	--------	--------	--------	--------

100%

0,000% Assenze al netto delle ferie

Anno 2016 Mese di Giugno

Struttura Servizio - ATTIVITÀ NORMATIVA E LEGALE E RISORSE STRUMENTALI

Posizione di funzione - ATTIVITÀ NORMATIVA

31,346%	48,574%	3,470%	0,000%	43,369%	0,000%	4,588%	1,858%
---------	---------	--------	--------	---------	--------	--------	--------

16,120% Assenze al netto delle ferie

Posizione di funzione - CONSULENZA E BOLLETTINO UFFICIALE DELLA REGIONE

30,509%	82,893%	8,323%	5,826%	0,000%	0,000%	2,959%	0,000%
---------	---------	--------	--------	--------	--------	--------	--------

5,219% Assenze al netto delle ferie

Posizione di funzione - CONTROLLI DI SECONDO LIVELLO ED AUDIT RELATIVI AI FONDI COMUNITARI

10,442%	69,060%	0,000%	0,000%	0,000%	0,000%	10,895%	0,119%
---------	---------	--------	--------	--------	--------	---------	--------

3,231% Assenze al netto delle ferie

Posizione di funzione - COORDINAMENTO DELL'AVVOCATURA REGIONALE

15,740%	64,695%	9,008%	14,741%	3,276%	0,000%	8,280%	0,000%
---------	---------	--------	---------	--------	--------	--------	--------

5,557% Assenze al netto delle ferie

Posizione di funzione - SISTEMI INFORMATIVI E TELEMATICI

30,723%	73,727%	17,157%	1,246%	0,000%	0,000%	7,871%	0,845%
---------	---------	---------	--------	--------	--------	--------	--------

8,072% Assenze al netto delle ferie

Posizione di funzione - STAZIONE UNICA APPALTANTE DELLA REGIONE MARCHE

20,532%	72,488%	7,664%	0,000%	16,960%	0,000%	2,889%	0,854%
---------	---------	--------	--------	---------	--------	--------	--------

5,649% Assenze al netto delle ferie

Posizione di staff - SUPPORTO ALL'AVVOCATURA REGIONALE 1

Posizione di staff - SUPPORTO ALL'AVVOCATURA REGIONALE 2

Posizione di staff - SUPPORTO ALL'AVVOCATURA REGIONALE 3

22,970%	71,059%	12,899%	3,049%	4,549%	0,000%	6,656%	0,542%
---------	---------	---------	--------	--------	--------	--------	--------

100%

6,648% Assenze al netto delle ferie

Anno 2016 Mese di Giugno

Struttura Servizio - ATTIVITÀ PRODUTTIVE, LAVORO, TURISMO, CULTURA E INTERNAZIONALIZZAZIONE

Posizione di funzione - COOPERAZIONE ALLO SVILUPPO

27,454%	61,911%	7,166%	10,032%	0,000%	0,000%	20,892%	0,000%
---------	---------	--------	---------	--------	--------	---------	--------

10,457% Assenze al netto delle ferie

Posizione di funzione - CULTURA ED INTERNAZIONALIZZAZIONE

26,177%	53,533%	23,323%	11,637%	0,000%	0,000%	11,507%	0,404%
---------	---------	---------	---------	--------	--------	---------	--------

12,164% Assenze al netto delle ferie

Posizione di funzione - FORMAZIONE E LAVORO E COORDINAMENTO PRESIDII TERRITORIALI DI FORMAZIONE E LAVORO

21,508%	49,494%	14,571%	6,281%	9,628%	3,149%	16,877%	0,157%
---------	---------	---------	--------	--------	--------	---------	--------

10,863% Assenze al netto delle ferie

Posizione di funzione - INNOVAZIONE, RICERCA E COMPETITIVITÀ DEI SETTORI PRODUTTIVI

27,877%	39,703%	40,023%	5,603%	0,000%	0,800%	13,870%	1,845%
---------	---------	---------	--------	--------	--------	---------	--------

16,809% Assenze al netto delle ferie

Posizione di funzione - LIBERALIZZAZIONE E SEMPLIFICAZIONE DELLE ATTIVITÀ DI IMPRESA

22,149%	64,283%	27,023%	0,000%	0,000%	0,000%	8,694%	0,494%
---------	---------	---------	--------	--------	--------	--------	--------

7,911% Assenze al netto delle ferie

Posizione di funzione - PRESIDIO FORMAZIONE E SERVIZI PER L'IMPIEGO FERMO, MACERATA E ASCOLI PICENO

33,657%	74,719%	10,371%	5,189%	1,347%	1,899%	6,312%	0,000%
---------	---------	---------	--------	--------	--------	--------	--------

8,509% Assenze al netto delle ferie

Posizione di funzione - PRESIDIO FORMAZIONE E SERVIZI PER L'IMPIEGO PESARO-URBINO E ANCONA

20,961%	71,426%	4,193%	7,905%	3,742%	6,628%	6,106%	0,000%
---------	---------	--------	--------	--------	--------	--------	--------

5,989% Assenze al netto delle ferie

Posizione di funzione - PROGRAMMAZIONE INTEGRATA ATTIVITÀ PRODUTTIVE, FORMAZIONE E LAVORO, ACCESSO AL CREDITO E FINANZA

21,260%	54,735%	21,418%	13,759%	0,000%	0,000%	10,088%	0,291%
---------	---------	---------	---------	--------	--------	---------	--------

9,623% Assenze al netto delle ferie

Posizione di funzione - TURISMO, COMMERCIO E TUTELA DEI CONSUMATORI

19,901%	58,826%	23,591%	3,283%	1,137%	7,106%	6,057%	1,320%
---------	---------	---------	--------	--------	--------	--------	--------

8,194% Assenze al netto delle ferie

25,349%	64,398%	15,801%	6,195%	2,020%	2,957%	8,569%	0,424%
---------	---------	---------	--------	--------	--------	--------	--------

100%

9,025% Assenze al netto delle ferie

Ass /tot
lavorabile

Ferie

Malattie
retribuite

L.104/92

Maternità
cong. parent..

Permessi e
ass. retrib.

Assenze
non retrib.

Straord.
tot lavorabile

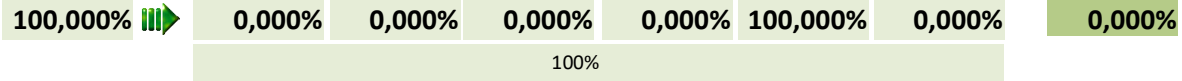
Anno 2016 Mese di Giugno

Struttura - - COMUNE

---- - COMUNE DI FALCONARA MARITTIMA

---- - COMUNE DI FERMO

---- - COMUNE DI PESARO



100,000% Assenze al netto delle ferie

Ass /tot
lavorabile

Ferie

Malattie
retribuite

L.104/92

Maternità
cong. parent..

Permessi e
ass. retrib.

Assenze
non retrib.

Straord.
tot lavorabile

Anno 2016 Mese di Giugno

Struttura ---- - DIREZIONE

Ufficio - RAGIONERIA-BILANCIO SOCIALE-CONTRATTI

10,242%	100,000%	0,000%	0,000%	0,000%	0,000%	0,000%	0,000%
---------	----------	--------	--------	--------	--------	--------	--------

100%

0,000% Assenze al netto delle ferie

Ass /tot lavorabile	Ferie	Malattie retribuite	L.104/92	Maternità cong. parent..	Permessi e ass. retrib.	Assenze non retrib.	Straord. tot lavorabile
------------------------	-------	------------------------	----------	-----------------------------	----------------------------	------------------------	----------------------------

Anno 2016 Mese di Giugno

Struttura - - DIREZIONE GENERALE

---- - COORDINAMENTO DEI CENTRI OPERATIVI DELL'ASSAM

17,881%	71,167%	10,291%	4,343%	0,372%	2,728%	11,100%	0,381%
---------	---------	---------	--------	--------	--------	---------	--------

5,156% Assenze al netto delle ferie

17,881%	71,167%	10,291%	4,343%	0,372%	2,728%	11,100%	0,381%
----------------	----------------	----------------	---------------	---------------	---------------	----------------	---------------

100%

5,156% Assenze al netto delle ferie

Anno 2016 Mese di Giugno

Struttura - - ERSU - ENTE REGIONALE PER IL DIRITTO ALLO STUDIO UNIVERSITARIO

-- ERSU - MACERATA

22,609%	62,367%	20,789%	4,247%	3,158%	0,000%	9,440%	0,081%
---------	---------	---------	--------	--------	--------	--------	--------

8,509% Assenze al netto delle ferie

-- ERSU - URBINO

22,930%	63,047%	20,413%	4,170%	3,101%	0,000%	9,269%	0,080%
---------	---------	---------	--------	--------	--------	--------	--------

100%

8,473% Assenze al netto delle ferie

Ass /tot lavorabile	Ferie	Malattie retribuite	L.104/92	Maternità cong. parent..	Permessi e ass. retrib.	Assenze non retrib.	Straord. tot lavorabile
------------------------	-------	------------------------	----------	-----------------------------	----------------------------	------------------------	----------------------------

Anno 2016 Mese di Giugno

Struttura - - ERSU - MACERATA

---- - DIREZIONE

9,348%	67,380%	0,000%	0,000%	0,000%	0,000%	32,620%	0,000%
--------	---------	--------	--------	--------	--------	---------	--------

3,049% Assenze al netto delle ferie

9,348%	67,380%	0,000%	0,000%	0,000%	0,000%	32,620%	0,000%
---------------	----------------	---------------	---------------	---------------	---------------	----------------	---------------

100%

3,049% Assenze al netto delle ferie

Anno 2016 Mese di Giugno

Struttura ----- GABINETTO DEL PRESIDENTE

Posizione di funzione - AFFARI GENERALI

21,655%	63,700%	4,291%	8,543%	0,000%	0,000%	23,466%	0,138%
---------	---------	--------	--------	--------	--------	---------	--------

7,861% Assenze al netto delle ferie

* - DIPARTIMENTO PER LE POLITICHE INTEGRATE DI SICUREZZA E PER LA PROTEZIONE CIVILE

21,199%	74,077%	3,496%	5,863%	5,825%	0,000%	10,739%	1,982%
---------	---------	--------	--------	--------	--------	---------	--------

5,496% Assenze al netto delle ferie

Posizione di funzione - RELAZIONI CON GLI ENTI LOCALI E SEMPLIFICAZIONE

11,812%	82,364%	0,000%	0,000%	0,000%	0,000%	17,636%	0,000%
---------	---------	--------	--------	--------	--------	---------	--------

2,083% Assenze al netto delle ferie

Posizione di funzione - SISTEMI INFORMATIVI STATISTICI E DI CONTROLLO DI GESTIONE

21,389%	75,885%	0,000%	8,242%	2,747%	0,000%	13,126%	0,038%
---------	---------	--------	--------	--------	--------	---------	--------

5,158% Assenze al netto delle ferie

Posizione di funzione - STRATEGIA MACROREGIONE ADRIATICO-IONICA E COOPERAZIONE TERRITORIALE EUROPEA

11,732%	63,114%	0,000%	27,845%	0,000%	0,000%	9,041%	0,000%
---------	---------	--------	---------	--------	--------	--------	--------

4,327% Assenze al netto delle ferie

20,217%	73,696%	2,588%	7,031%	4,408%	0,000%	12,277%	1,259%
---------	---------	--------	--------	--------	--------	---------	--------

100%

5,318% Assenze al netto delle ferie

Anno 2016 Mese di Giugno

Struttura - - GIUNTA REGIONALE

Servizio - AMBIENTE E AGRICOLTURA

20,986%	65,711%	10,633%	7,672%	4,477%	0,000%	11,508%	0,814%
---------	---------	---------	--------	--------	--------	---------	--------

7,196% Assenze al netto delle ferie

Servizio - ATTIVITÀ NORMATIVA E LEGALE E RISORSE STRUMENTALI

27,866%	61,508%	3,654%	16,378%	1,894%	0,000%	16,566%	5,530%
---------	---------	--------	---------	--------	--------	---------	--------

10,726% Assenze al netto delle ferie

Servizio - ATTIVITÀ PRODUTTIVE, LAVORO, TURISMO, CULTURA E INTERNAZIONALIZZAZIONE

20,650%	47,993%	12,476%	13,372%	2,248%	0,000%	23,912%	0,836%
---------	---------	---------	---------	--------	--------	---------	--------

10,740% Assenze al netto delle ferie

---- - GABINETTO DEL PRESIDENTE

22,069%	57,179%	8,108%	7,403%	8,474%	0,000%	18,836%	2,958%
---------	---------	--------	--------	--------	--------	---------	--------

9,450% Assenze al netto delle ferie

Servizio - INFRASTRUTTURE, TRASPORTI ED ENERGIA

28,022%	70,951%	12,469%	4,636%	5,304%	0,000%	6,365%	1,471%
---------	---------	---------	--------	--------	--------	--------	--------

8,140% Assenze al netto delle ferie

Servizio - POLITICHE SOCIALI E SPORT

23,658%	49,944%	20,995%	4,802%	12,928%	1,209%	10,122%	0,090%
---------	---------	---------	--------	---------	--------	---------	--------

11,842% Assenze al netto delle ferie

Servizio - RISORSE FINANZIARIE E POLITICHE COMUNITARIE

24,130%	77,091%	13,317%	2,455%	0,375%	0,000%	6,411%	0,547%
---------	---------	---------	--------	--------	--------	--------	--------

5,528% Assenze al netto delle ferie

---- - RISORSE NON UTILIZZATE C/O STRUTTURE REGIONALI DELLA GIUNTA

100,000%	0,000%	0,000%	0,000%	0,000%	100,000%	0,000%	0,000%
----------	--------	--------	--------	--------	----------	--------	--------

100,000% Assenze al netto delle ferie

Servizio - SANITÀ

27,333%	80,394%	3,677%	6,945%	0,000%	0,000%	8,985%	0,447%
---------	---------	--------	--------	--------	--------	--------	--------

5,359% Assenze al netto delle ferie

---- - SEGRETERIA GENERALE

13,948%	77,853%	4,806%	14,391%	0,000%	0,000%	2,950%	2,646%
---------	---------	--------	---------	--------	--------	--------	--------

3,089% Assenze al netto delle ferie

Ass /tot
lavorabile

Ferie

Malattie
retribuite

L.104/92

Maternità
cong. parent..

Permessi e
ass. retrib.

Assenze
non retrib.

Straord.
tot lavorabile

Anno 2016 Mese di Giugno

24,977%	64,102%	9,892%	8,088%	4,027%	2,488%	11,303%	1,915%
---------	---------	--------	--------	--------	--------	---------	--------

100%

8,966% Assenze al netto delle ferie

Anno 2016 Mese di Giugno

Struttura Servizio - INFRASTRUTTURE, TRASPORTI ED ENERGIA

Posizione di funzione - CAVE E MINIERE

28,489%	84,889%	0,000%	15,111%	0,000%	0,000%	0,000%	0,000%
---------	---------	--------	---------	--------	--------	--------	--------

4,305% Assenze al netto delle ferie

Posizione di staff - CONSULENZA GIURIDICA IN MATERIA DI EDILIZIA E URBANISTICA

Posizione di staff - CONSULENZA TECNICA IN MATERIA DI EDILIZIA

Posizione di funzione - DIFESA DEL SUOLO E AUTORITÀ DI BACINO

25,824%	75,187%	13,710%	1,225%	2,200%	0,000%	7,678%	0,177%
---------	---------	---------	--------	--------	--------	--------	--------

6,408% Assenze al netto delle ferie

Posizione di funzione - EDILIZIA ED ESPROPRIAZIONE

23,521%	72,062%	3,393%	13,571%	0,000%	0,000%	10,974%	0,000%
---------	---------	--------	---------	--------	--------	---------	--------

6,571% Assenze al netto delle ferie

Posizione di staff - MONITORAGGIO E VERIFICA DEGLI INTERVENTI IN MATERIA DI INFRASTRUTTURE

Posizione di funzione - PRESIDIO TERRITORIALE EX GENIO CIVILE MACERATA, FERMO E ASCOLI PICENO

21,320%	61,287%	16,258%	9,848%	0,000%	0,000%	12,291%	0,117%
---------	---------	---------	--------	--------	--------	---------	--------

8,254% Assenze al netto delle ferie

Posizione di funzione - PRESIDIO TERRITORIALE EX GENIO CIVILE PESARO-URBINO E ANCONA

18,853%	64,000%	14,061%	8,964%	2,812%	0,000%	10,164%	0,084%
---------	---------	---------	--------	--------	--------	---------	--------

6,787% Assenze al netto delle ferie

Posizione di funzione - RETE ELETTRICA REGIONALE, AUTORIZZAZIONI ENERGETICHE, GAS ED IDROCARBURI

24,806%	66,936%	4,039%	9,733%	5,770%	0,000%	13,522%	0,091%
---------	---------	--------	--------	--------	--------	---------	--------

8,202% Assenze al netto delle ferie

Posizione di funzione - TUTELA DELLE ACQUE

27,219%	57,256%	1,185%	7,705%	0,000%	0,000%	33,854%	0,000%
---------	---------	--------	--------	--------	--------	---------	--------

11,635% Assenze al netto delle ferie

Ass /tot lavorabile	Ferie	Malattie retribuite	L.104/92	Maternità cong. parent..	Permessi e ass. retrib.	Assenze non retrib.	Straord. tot lavorabile
---------------------	-------	---------------------	----------	--------------------------	-------------------------	---------------------	-------------------------

Anno 2016 Mese di Giugno

Posizione di funzione - URBANISTICA, PAESAGGIO ED INFORMAZIONI TERRITORIALI

26,896%	47,019%	0,000%	14,155%	26,564%	0,000%	12,262%	0,000%
---------	---------	--------	---------	---------	--------	---------	--------

14,250% Assenze al netto delle ferie

Posizione di funzione - VALUTAZIONI ED AUTORIZZAZIONI AMBIENTALI

27,110%	71,412%	14,257%	4,665%	1,919%	0,000%	7,747%	0,121%
---------	---------	---------	--------	--------	--------	--------	--------

7,750% Assenze al netto delle ferie

Posizione di funzione - VIABILITÀ REGIONALE E GESTIONE DEL TRASPORTO

25,737%	76,798%	11,540%	6,765%	0,597%	0,000%	4,301%	0,000%
---------	---------	---------	--------	--------	--------	--------	--------

5,972% Assenze al netto delle ferie

23,378%	67,992%	11,522%	7,394%	2,715%	0,000%	10,324%	0,084%
----------------	----------------	----------------	---------------	---------------	---------------	----------------	---------------

100%

7,483% Assenze al netto delle ferie

Ass /tot
lavorabile

Ferie

Malattie
retribuite

L.104/92

Maternità
cong. parent..

Permessi e
ass. retrib.

Assenze
non retrib.

Straord.
tot lavorabile

Anno 2016 Mese di Giugno

Struttura ---- - MINISTERO DELLA SALUTE

* - ISTITUTO ZOOPROFILATTICO SPERIMENTALE UMBRIA E MARCHE

100,000%	0,000%	0,000%	0,000%	0,000%	100,000%	0,000%	0,000%
----------	--------	--------	--------	--------	----------	--------	--------

100%

100,000% Assenze al netto delle ferie

Ass /tot
lavorabile

Ferie

Malattie
retribuite

L.104/92

Maternità
cong. parent..

Permessi e
ass. retrib.

Assenze
non retrib.

Straord.
tot lavorabile

Anno 2016 Mese di Giugno

Struttura ---- - PARLAMENTO

---- - CAMERA DEI DEPUTATI

100,000%	0,000%	0,000%	0,000%	0,000%	100,000%	0,000%	0,000%
----------	--------	--------	--------	--------	----------	--------	--------

100%

100,000% Assenze al netto delle ferie

Anno 2016 Mese di Giugno

Struttura Servizio - POLITICHE SOCIALI E SPORT

Posizione di funzione - DISAGIO SOCIALE E ALBI SOCIALI

16,517%	70,023%	0,000%	24,714%	0,000%	0,000%	5,263%	0,000%
---------	---------	--------	---------	--------	--------	--------	--------

4,951% Assenze al netto delle ferie

Posizione di funzione - ISTRUZIONE E DIRITTO ALLO STUDIO

29,195%	61,515%	1,104%	4,970%	14,909%	16,014%	1,488%	0,484%
---------	---------	--------	--------	---------	---------	--------	--------

11,236% Assenze al netto delle ferie

Posizione di funzione - PARI OPPORTUNITÀ, ADOZIONE E AFFIDAMENTO FAMILIARE

21,050%	75,893%	0,000%	17,935%	0,000%	0,000%	6,172%	0,000%
---------	---------	--------	---------	--------	--------	--------	--------

5,075% Assenze al netto delle ferie

Posizione di funzione - PROGRAMMAZIONE SOCIALE

33,239%	70,992%	20,114%	0,000%	0,000%	0,000%	8,894%	0,000%
---------	---------	---------	--------	--------	--------	--------	--------

9,642% Assenze al netto delle ferie

Posizione di funzione - SPORT E POLITICHE GIOVANILI

33,635%	38,712%	27,626%	0,000%	5,246%	26,228%	2,189%	0,000%
---------	---------	---------	--------	--------	---------	--------	--------

20,614% Assenze al netto delle ferie

29,267%	56,209%	13,764%	4,264%	7,106%	15,173%	3,484%	0,169%
----------------	----------------	----------------	---------------	---------------	----------------	---------------	---------------

100%

12,816% Assenze al netto delle ferie

Anno 2016 Mese di Giugno

Struttura Servizio - RISORSE FINANZIARIE E POLITICHE COMUNITARIE

Posizione di funzione - BILANCIO

15,032%	85,469%	0,000%	0,000%	5,732%	0,000%	8,799%	0,204%
---------	---------	--------	--------	--------	--------	--------	--------

2,184% Assenze al netto delle ferie

Posizione di funzione - FONDO PER LO SVILUPPO E LA COESIONE E MARCHE +20

17,204%	97,555%	0,000%	0,000%	0,000%	0,000%	2,445%	0,000%
---------	---------	--------	--------	--------	--------	--------	--------

0,421% Assenze al netto delle ferie

Posizione di funzione - POLITICHE COMUNITARIE E AUTORITÀ DI GESTIONE FESR E FSE

25,728%	73,807%	1,762%	10,251%	5,624%	0,000%	6,601%	0,774%
---------	---------	--------	---------	--------	--------	--------	--------

6,739% Assenze al netto delle ferie

Posizione di funzione - PROGRAMMAZIONE ECONOMICO-FINANZIARIA DEL SERVIZIO SANITARIO REGIONALE E RAGIONERIA

18,012%	88,155%	0,000%	4,861%	0,000%	0,000%	6,984%	1,288%
---------	---------	--------	--------	--------	--------	--------	--------

2,133% Assenze al netto delle ferie

21,853%	79,323%	1,111%	7,785%	3,880%	0,000%	6,668%	0,856%
----------------	----------------	---------------	---------------	---------------	---------------	---------------	---------------

100%

4,519% Assenze al netto delle ferie

Ass /tot lavorabile	Ferie	Malattie retribuite	L.104/92	Maternità cong. parent..	Permessi e ass. retrib.	Assenze non retrib.	Straord. tot lavorabile
---------------------	-------	---------------------	----------	--------------------------	-------------------------	---------------------	-------------------------

Anno 2016 Mese di Giugno

Struttura Servizio - SANITÀ

Posizione di funzione - ACCREDITAMENTI

20,528%	54,997%	6,307%	0,000%	4,143%	5,796%	28,758%	0,861%
---------	---------	--------	--------	--------	--------	---------	--------

9,238% Assenze al netto delle ferie

Posizione di funzione - CONTROLLO DEGLI ATTI ED ATTIVITÀ ISPETTIVA

33,856%	100,000%	0,000%	0,000%	0,000%	0,000%	0,000%	0,000%
---------	----------	--------	--------	--------	--------	--------	--------

0,000% Assenze al netto delle ferie

23,485%	69,390%	4,290%	0,000%	2,818%	3,943%	19,561%	0,670%
----------------	----------------	---------------	---------------	---------------	---------------	----------------	---------------

100%

7,189% Assenze al netto delle ferie

Anno 2016 Mese di Giugno

Struttura ---- - SEGRETERIA GENERALE

Posizione di funzione - ORGANIZZAZIONE, AMMINISTRAZIONE DEL PERSONALE E SCUOLA REGIONALE DI FORMAZIONE DELLA PUBBLICA AMMINISTRAZIONE

26,152%	64,363%	5,308%	8,084%	9,004%	0,000%	13,241%	0,655%
---------	---------	--------	--------	--------	--------	---------	--------

9,320% Assenze al netto delle ferie

Posizione di funzione - SEGRETERIA DELLA GIUNTA E ATTIVITÀ DI SUPPORTO ALLA SEGRETERIA GENERALE

25,249%	72,390%	0,000%	23,691%	0,000%	0,000%	3,919%	1,676%
---------	---------	--------	---------	--------	--------	--------	--------

6,971% Assenze al netto delle ferie

Posizione di funzione - VICE SEGRETERIA GENERALE

8,659%	93,144%	0,000%	0,000%	0,000%	0,000%	6,856%	0,000%
--------	---------	--------	--------	--------	--------	--------	--------

0,594% Assenze al netto delle ferie

25,599%	65,286%	4,824%	9,286%	8,184%	0,000%	12,419%	0,722%
----------------	----------------	---------------	---------------	---------------	---------------	----------------	---------------

100%

8,886% Assenze al netto delle ferie

Ass /tot lavorabile	Ferie	Malattie retribuite	L.104/92	Maternità cong. parent..	Permessi e ass. retrib.	Assenze non retrib.	Straord. tot lavorabile
---------------------	-------	---------------------	----------	--------------------------	-------------------------	---------------------	-------------------------

Anno 2016 Mese di Giugno

Struttura - - SINDACATO

---- - CGIL

---- - CISL

91,042%	10,571%	0,000%	0,000%	0,000%	50,212%	39,217%	0,000%
---------	---------	--------	--------	--------	---------	---------	--------

81,418% Assenze al netto delle ferie

---- - UIL - SINDACATO

93,606%	7,339%	0,000%	0,000%	0,000%	34,858%	57,803%	0,000%
----------------	---------------	---------------	---------------	---------------	----------------	----------------	---------------

100%

86,737% Assenze al netto delle ferie

Ass /tot
lavorabile

Ferie

Malattie
retribuite

L.104/92

Maternità
cong. parent..

Permessi e
ass. retrib.

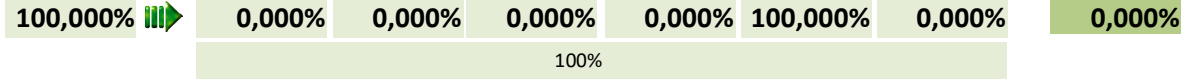
Assenze
non retrib.

Straord.
tot lavorabile

Anno 2016 Mese di Giugno

Struttura - - UNIONE EUROPEA

---- - COMITATO DELLE REGIONI DELL'UNIONE EUROPEA



100,000% Assenze al netto delle ferie

Ass /tot
lavorabile

Ferie

Malattie
retribuite

L.104/92


Maternità
cong. parent..

Permessi e
ass. retrib.

Assenze
non retrib.

Straord.
tot lavorabile

Anno 2016 Mese di Giugno

23,908%  64,559% 11,489% 6,342% 3,225% 3,563% 10,530%

0,713%

Totale mese

100%

8,473% Assenze al netto delle ferie

Ass /tot lavorabile	Ferie	Malattie retribuite	L.104/92	Maternità cong. parent..	Permessi e ass. retrib.	Assenze non retrib.	Straord. tot lavorabile
---------------------	-------	---------------------	----------	--------------------------	-------------------------	---------------------	-------------------------

Anno 2016 Mese di Maggio

Struttura

---- - AGENZIA REGIONALE SANITARIA

21,408%	72,190%	25,288%	0,000%	0,000%	0,000%	2,522%	0,000%
---------	---------	---------	--------	--------	--------	--------	--------

5,953% Assenze al netto delle ferie

21,408%	72,190%	25,288%	0,000%	0,000%	0,000%	2,522%	0,000%
----------------	----------------	----------------	---------------	---------------	---------------	---------------	---------------

100%

5,953% Assenze al netto delle ferie

Anno 2016 Mese di Maggio

Struttura ----- AGENZIA REGIONALE SANITARIA

Posizione di funzione - AFFARI GENERALI, TECNOLOGIE SANITARIE E TRASPORTO SANITARIO

15,709%	10,342%	56,412%	0,000%	31,496%	0,000%	1,750%	0,000%
---------	---------	---------	--------	---------	--------	--------	--------

14,084% Assenze al netto delle ferie

Posizione di funzione - ASSISTENZA FARMACEUTICA

11,173%	38,556%	0,000%	0,000%	0,000%	0,000%	61,444%	0,000%
---------	---------	--------	--------	--------	--------	---------	--------

6,865% Assenze al netto delle ferie

Posizione di funzione - ASSISTENZA OSPEDALIERA, EMERGENZA - URGENZA, RICERCA E FORMAZIONE

8,662%	47,224%	32,112%	13,223%	0,000%	0,000%	3,663%	0,000%
--------	---------	---------	---------	--------	--------	--------	--------

4,571% Assenze al netto delle ferie

Posizione di funzione - ASSISTENZA TERRITORIALE

2,503%	100,000%	0,000%	0,000%	0,000%	0,000%	0,000%	0,000%
--------	----------	--------	--------	--------	--------	--------	--------

0,000% Assenze al netto delle ferie

Posizione di funzione - EDILIZIA SANITARIA ED OSPEDALIERA

2,826%	69,231%	0,000%	0,000%	0,000%	0,000%	30,769%	0,000%
--------	---------	--------	--------	--------	--------	---------	--------

0,870% Assenze al netto delle ferie

Posizione di funzione - OSSERVATORIO SOCIO-SANITARIO E SERVIZIO CIVILE VOLONTARIO

12,449%	37,487%	27,074%	0,000%	10,413%	0,000%	16,696%	0,000%
---------	---------	---------	--------	---------	--------	---------	--------

7,782% Assenze al netto delle ferie

Posizione di funzione - PREVENZIONE E PROMOZIONE DELLA SALUTE NEI LUOGHI DI VITA E DI LAVORO

12,581%	38,586%	29,834%	5,967%	0,000%	16,575%	9,039%	0,000%
---------	---------	---------	--------	--------	---------	--------	--------

7,727% Assenze al netto delle ferie

Posizione di funzione - SISTEMA DI GOVERNO DEL SERVIZIO SANITARIO REGIONALE

15,158%	34,118%	48,399%	4,481%	7,150%	0,000%	5,851%	0,000%
---------	---------	---------	--------	--------	--------	--------	--------

9,987% Assenze al netto delle ferie

Posizione di funzione - VETERINARIA E SICUREZZA ALIMENTARE

12,033%	63,641%	27,537%	0,000%	0,000%	0,000%	8,822%	0,000%
---------	---------	---------	--------	--------	--------	--------	--------

4,375% Assenze al netto delle ferie

11,740%	40,294%	35,628%	3,790%	6,665%	2,106%	10,002%	0,000%
---------	---------	---------	--------	--------	--------	---------	--------

100%

7,009% Assenze al netto delle ferie

Anno 2016 Mese di Maggio

Struttura Servizio - AMBIENTE E AGRICOLTURA

Posizione di funzione - AREE PROTETTE, RETE ESCURSIONISTICA REGIONALE ED EDUCAZIONE AMBIENTALE

20,216%	20,385%	18,817%	24,317%	0,000%	0,000%	32,560%	0,000%
---------	---------	---------	---------	--------	--------	---------	--------

16,095% Assenze al netto delle ferie

Posizione di funzione - BIODIVERSITÀ, RETE ECOLOGICA E TUTELA DEGLI ANIMALI

14,847%	44,846%	9,922%	17,859%	0,000%	0,000%	23,404%	0,000%
---------	---------	--------	---------	--------	--------	---------	--------

8,189% Assenze al netto delle ferie

Posizione di funzione - CACCIA E PESCA

12,080%	39,414%	28,977%	13,184%	2,060%	0,000%	12,245%	0,000%
---------	---------	---------	---------	--------	--------	---------	--------

7,319% Assenze al netto delle ferie

Posizione di funzione - CICLO DEI RIFIUTI, BONIFICHE AMBIENTALI E RISCHIO INDUSTRIALE

15,750%	24,867%	52,520%	0,000%	0,000%	0,000%	16,645%	0,000%
---------	---------	---------	--------	--------	--------	---------	--------

11,834% Assenze al netto delle ferie

Posizione di funzione - COMPETITIVITÀ E SVILUPPO DELL'IMPRESA AGRICOLA, STRUTTURA DECENTRATA DI ANCONA E IRRIGAZIONE

13,114%	36,188%	46,804%	2,872%	3,829%	0,000%	7,627%	0,494%
---------	---------	---------	--------	--------	--------	--------	--------

8,368% Assenze al netto delle ferie

Posizione di funzione - DIVERSIFICAZIONE DELLE ATTIVITÀ RURALI E STRUTTURA DECENTRATA DI MACERATA

11,085%	49,008%	0,000%	15,476%	0,000%	0,000%	33,252%	0,503%
---------	---------	--------	---------	--------	--------	---------	--------

5,653% Assenze al netto delle ferie

Posizione di funzione - FORESTAZIONE

4,464%	76,030%	0,000%	0,000%	0,000%	0,000%	23,970%	0,000%
--------	---------	--------	--------	--------	--------	---------	--------

1,070% Assenze al netto delle ferie

Posizione di funzione - PROGRAMMAZIONE E STRUTTURA DECENTRATA DI ASCOLI PICENO - FERMO

17,236%	32,760%	20,667%	9,805%	12,082%	0,000%	22,304%	0,455%
---------	---------	---------	--------	---------	--------	---------	--------

11,589% Assenze al netto delle ferie

Posizione di funzione - TUTELA DELLE RISORSE AMBIENTALI

14,744%	43,761%	0,000%	14,961%	9,351%	0,000%	31,927%	1,679%
---------	---------	--------	---------	--------	--------	---------	--------

8,292% Assenze al netto delle ferie

13,758%	37,114%	25,932%	9,950%	4,757%	0,000%	19,238%	0,366%
---------	---------	---------	--------	--------	--------	---------	--------

100%

8,652% Assenze al netto delle ferie

Ass /tot
lavorabile

Ferie

Malattie
retribuite

L.104/92

Maternità
cong. parent..

Permessi e
ass. retrib.

Assenze
non retrib.

Straord.
tot lavorabile

Anno 2016 Mese di Maggio

Struttura - - ARPA

---- - ARPAM

3,937%	100,000%	0,000%	0,000%	0,000%	0,000%	0,000%	0,000%
--------	----------	--------	--------	--------	--------	--------	--------

100%

0,000% Assenze al netto delle ferie

Anno 2016 Mese di Maggio

Struttura Servizio - ATTIVITÀ NORMATIVA E LEGALE E RISORSE STRUMENTALI

Posizione di funzione - ATTIVITÀ NORMATIVA

14,121%	50,838%	0,000%	0,000%	0,000%	0,000%	49,162%	1,223%
---------	---------	--------	--------	--------	--------	---------	--------

6,942% Assenze al netto delle ferie

Posizione di funzione - CONSULENZA E BOLLETTINO UFFICIALE DELLA REGIONE

15,907%	64,483%	0,000%	12,282%	0,000%	0,000%	23,234%	0,000%
---------	---------	--------	---------	--------	--------	---------	--------

5,650% Assenze al netto delle ferie

Posizione di funzione - CONTROLLI DI SECONDO LIVELLO ED AUDIT RELATIVI AI FONDI COMUNITARI

4,439%	36,921%	0,000%	0,000%	0,000%	0,000%	63,079%	0,631%
--------	---------	--------	--------	--------	--------	---------	--------

2,800% Assenze al netto delle ferie

Posizione di funzione - COORDINAMENTO DELL'AVVOCATURA REGIONALE

23,332%	30,707%	47,407%	9,158%	2,694%	0,000%	8,958%	0,000%
---------	---------	---------	--------	--------	--------	--------	--------

16,168% Assenze al netto delle ferie

Posizione di funzione - SISTEMI INFORMATIVI E TELEMATICI

12,297%	45,758%	28,153%	6,161%	3,144%	0,000%	16,085%	1,643%
---------	---------	---------	--------	--------	--------	---------	--------

6,670% Assenze al netto delle ferie

Posizione di funzione - STAZIONE UNICA APPALTANTE DELLA REGIONE MARCHE

13,360%	61,986%	7,787%	0,000%	27,073%	0,000%	3,154%	0,707%
---------	---------	--------	--------	---------	--------	--------	--------

5,079% Assenze al netto delle ferie

Posizione di staff - SUPPORTO ALL'AVVOCATURA REGIONALE 1

Posizione di staff - SUPPORTO ALL'AVVOCATURA REGIONALE 2

Posizione di staff - SUPPORTO ALL'AVVOCATURA REGIONALE 3

12,726%	46,454%	23,460%	6,460%	6,321%	0,000%	16,787%	0,909%
---------	---------	---------	--------	--------	--------	---------	--------

100%

6,814% Assenze al netto delle ferie

Anno 2016 Mese di Maggio

Struttura Servizio - ATTIVITÀ PRODUTTIVE, LAVORO, TURISMO, CULTURA E INTERNAZIONALIZZAZIONE

Posizione di funzione - COOPERAZIONE ALLO SVILUPPO

19,080%	56,628%	10,259%	16,414%	0,000%	0,000%	12,595%	0,000%
---------	---------	---------	---------	--------	--------	---------	--------

8,276% Assenze al netto delle ferie

Posizione di funzione - CULTURA ED INTERNAZIONALIZZAZIONE

11,045%	43,055%	19,693%	27,458%	0,000%	0,000%	8,283%	0,531%
---------	---------	---------	---------	--------	--------	--------	--------

6,289% Assenze al netto delle ferie

Posizione di funzione - FORMAZIONE E LAVORO E COORDINAMENTO PRESIDII TERRITORIALI DI FORMAZIONE E LAVORO

18,821%	46,175%	14,000%	12,824%	15,931%	0,553%	9,044%	0,264%
---------	---------	---------	---------	---------	--------	--------	--------

10,130% Assenze al netto delle ferie

Posizione di funzione - INNOVAZIONE, RICERCA E COMPETITIVITÀ DEI SETTORI PRODUTTIVI

13,866%	26,147%	23,915%	17,538%	0,000%	0,000%	32,400%	0,964%
---------	---------	---------	---------	--------	--------	---------	--------

10,240% Assenze al netto delle ferie

Posizione di funzione - LIBERALIZZAZIONE E SEMPLIFICAZIONE DELLE ATTIVITÀ DI IMPRESA

19,973%	56,773%	32,257%	0,891%	0,000%	0,000%	9,218%	0,416%
---------	---------	---------	--------	--------	--------	--------	--------

8,634% Assenze al netto delle ferie

Posizione di funzione - PRESIDIO FORMAZIONE E SERVIZI PER L'IMPIEGO FERMO, MACERATA E ASCOLI PICENO

20,852%	63,279%	12,371%	8,360%	0,187%	1,968%	11,813%	0,094%
---------	---------	---------	--------	--------	--------	---------	--------

7,657% Assenze al netto delle ferie

Posizione di funzione - PRESIDIO FORMAZIONE E SERVIZI PER L'IMPIEGO PESARO-URBINO E ANCONA

11,688%	52,552%	9,174%	5,374%	13,378%	1,019%	13,746%	0,036%
---------	---------	--------	--------	---------	--------	---------	--------

5,546% Assenze al netto delle ferie

Posizione di funzione - PROGRAMMAZIONE INTEGRATA ATTIVITÀ PRODUTTIVE, FORMAZIONE E LAVORO, ACCESSO AL CREDITO E FINANZA

13,484%	24,488%	23,264%	18,869%	2,449%	0,000%	28,481%	0,194%
---------	---------	---------	---------	--------	--------	---------	--------

10,182% Assenze al netto delle ferie

Posizione di funzione - TURISMO, COMMERCIO E TUTELA DEI CONSUMATORI

14,976%	47,500%	26,752%	2,332%	4,145%	6,782%	11,736%	1,072%
---------	---------	---------	--------	--------	--------	---------	--------

7,862% Assenze al netto delle ferie

16,469%	52,920%	17,516%	9,192%	4,388%	2,097%	12,025%	0,397%
---------	---------	---------	--------	--------	--------	---------	--------

100%

7,754% Assenze al netto delle ferie

Ass /tot
lavorabile

Ferie

Malattie
retribuite

L.104/92

Maternità
cong. parent..

Permessi e
ass. retrib.

Assenze
non retrib.

Straord.
tot lavorabile

Anno 2016 Mese di Maggio

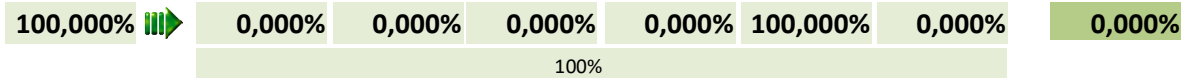
Struttura - - COMUNE

---- - COMUNE DI ACQUASANTA TERME

---- - COMUNE DI FALCONARA MARITTIMA

---- - COMUNE DI FERMO

---- - COMUNE DI PESARO



100,000% Assenze al netto delle ferie

Ass /tot
lavorabile

Ferie

Malattie
retribuite

L.104/92

Maternità
cong. parent..

Permessi e
ass. retrib.

Assenze
non retrib.

Straord.
tot lavorabile

Anno 2016 Mese di Maggio

Struttura ---- - DIREZIONE

Ufficio - RAGIONERIA-BILANCIO SOCIALE-CONTRATTI

14,986%	100,000%	0,000%	0,000%	0,000%	0,000%	0,000%	0,000%
---------	----------	--------	--------	--------	--------	--------	--------

100%

0,000% Assenze al netto delle ferie

Ass /tot lavorabile	Ferie	Malattie retribuite	L.104/92	Maternità cong. parent..	Permessi e ass. retrib.	Assenze non retrib.	Straord. tot lavorabile
------------------------	-------	------------------------	----------	-----------------------------	----------------------------	------------------------	----------------------------

Anno 2016 Mese di Maggio

Struttura - - DIREZIONE GENERALE

---- - COORDINAMENTO DEI CENTRI OPERATIVI DELL'ASSAM

11,104%	54,083%	13,598%	5,549%	0,000%	0,000%	21,554%	0,531%
---------	---------	---------	--------	--------	--------	---------	--------

5,099% Assenze al netto delle ferie

11,104%	54,083%	13,598%	5,549%	0,000%	0,000%	21,554%	0,531%
----------------	----------------	----------------	---------------	---------------	---------------	----------------	---------------

100%

5,099% Assenze al netto delle ferie

Ass /tot lavorabile	Ferie	Malattie retribuite	L.104/92	Maternità cong. parent..	Permessi e ass. retrib.	Assenze non retrib.	Straord. tot lavorabile
------------------------	-------	------------------------	----------	-----------------------------	----------------------------	------------------------	----------------------------

Anno 2016 Mese di Maggio

Struttura - - ERSU - ENTE REGIONALE PER IL DIRITTO ALLO STUDIO UNIVERSITARIO

- - ERSU - MACERATA

12,109%	45,438%	0,000%	6,897%	8,179%	0,000%	37,669%	0,230%
---------	---------	--------	--------	--------	--------	---------	--------

6,607% Assenze al netto delle ferie

12,109%	45,438%	0,000%	6,897%	8,179%	0,000%	37,669%	0,230%
----------------	----------------	---------------	---------------	---------------	---------------	----------------	---------------

100%

6,607% Assenze al netto delle ferie

Ass /tot lavorabile	Ferie	Malattie retribuite	L.104/92	Maternità cong. parent..	Permessi e ass. retrib.	Assenze non retrib.	Straord. tot lavorabile
---------------------	-------	---------------------	----------	--------------------------	-------------------------	---------------------	-------------------------

Anno 2016 Mese di Maggio

Struttura - - ERSU - MACERATA

---- - DIREZIONE

3,388%	0,000%	0,000%	0,000%	0,000%	0,000%	63,190%	0,000%
--------	--------	--------	--------	--------	--------	---------	--------

3,388% Assenze al netto delle ferie

3,388%	0,000%	0,000%	0,000%	0,000%	0,000%	63,190%	0,000%
---------------	---------------	---------------	---------------	---------------	---------------	----------------	---------------

100%

3,388% Assenze al netto delle ferie

Anno 2016 Mese di Maggio

Struttura ----- GABINETTO DEL PRESIDENTE

Posizione di funzione - AFFARI GENERALI

22,407%	70,952%	16,125%	7,510%	0,000%	0,000%	5,412%	0,246%
---------	---------	---------	--------	--------	--------	--------	--------

6,509% Assenze al netto delle ferie

* - DIPARTIMENTO PER LE POLITICHE INTEGRATE DI SICUREZZA E PER LA PROTEZIONE CIVILE

13,123%	45,143%	18,453%	7,471%	14,120%	0,000%	14,813%	2,066%
---------	---------	---------	--------	---------	--------	---------	--------

7,199% Assenze al netto delle ferie

Posizione di funzione - RELAZIONI CON GLI ENTI LOCALI E SEMPLIFICAZIONE

12,777%	72,595%	12,603%	0,000%	0,000%	0,000%	14,802%	0,481%
---------	---------	---------	--------	--------	--------	---------	--------

3,502% Assenze al netto delle ferie

Posizione di funzione - SISTEMI INFORMATIVI STATISTICI E DI CONTROLLO DI GESTIONE

9,631%	45,005%	4,892%	13,697%	8,805%	0,000%	25,644%	0,227%
--------	---------	--------	---------	--------	--------	---------	--------

5,297% Assenze al netto delle ferie

Posizione di funzione - STRATEGIA MACROREGIONE ADRIATICO-IONICA E COOPERAZIONE TERRITORIALE EUROPEA

4,478%	91,837%	0,000%	0,000%	0,000%	0,000%	8,163%	0,000%
--------	---------	--------	--------	--------	--------	--------	--------

0,366% Assenze al netto delle ferie

12,776%	50,094%	15,571%	7,932%	10,721%	0,000%	15,378%	1,424%
---------	---------	---------	--------	---------	--------	---------	--------

100%

6,376% Assenze al netto delle ferie

Anno 2016 Mese di Maggio

Struttura - - GIUNTA REGIONALE

Servizio - AMBIENTE E AGRICOLTURA

16,302%	50,432%	25,046%	7,410%	3,457%	0,000%	11,729%	0,687%
---------	---------	---------	--------	--------	--------	---------	--------

8,080% Assenze al netto delle ferie

Servizio - ATTIVITÀ NORMATIVA E LEGALE E RISORSE STRUMENTALI

18,299%	48,041%	2,691%	28,144%	1,169%	0,000%	19,551%	6,812%
---------	---------	--------	---------	--------	--------	---------	--------

9,508% Assenze al netto delle ferie

Servizio - ATTIVITÀ PRODUTTIVE, LAVORO, TURISMO, CULTURA E INTERNAZIONALIZZAZIONE

14,996%	51,164%	20,077%	18,918%	0,000%	0,000%	9,841%	0,774%
---------	---------	---------	---------	--------	--------	--------	--------

7,324% Assenze al netto delle ferie

---- - GABINETTO DEL PRESIDENTE

17,161%	28,365%	23,380%	10,315%	5,449%	0,000%	31,130%	4,350%
---------	---------	---------	---------	--------	--------	---------	--------

12,293% Assenze al netto delle ferie

Servizio - INFRASTRUTTURE, TRASPORTI ED ENERGIA

13,196%	46,967%	13,748%	12,783%	7,959%	0,000%	17,096%	1,101%
---------	---------	---------	---------	--------	--------	---------	--------

6,998% Assenze al netto delle ferie

Servizio - POLITICHE SOCIALI E SPORT

16,531%	44,654%	20,898%	7,784%	14,718%	2,022%	7,496%	0,090%
---------	---------	---------	--------	---------	--------	--------	--------

9,149% Assenze al netto delle ferie

Servizio - RISORSE FINANZIARIE E POLITICHE COMUNITARIE

10,339%	55,374%	23,948%	5,817%	3,251%	0,000%	9,687%	0,884%
---------	---------	---------	--------	--------	--------	--------	--------

4,614% Assenze al netto delle ferie

---- - RISORSE NON UTILIZZATE C/O STRUTTURE REGIONALI DELLA GIUNTA

Servizio - SANITÀ

19,408%	38,027%	13,778%	9,920%	0,000%	23,808%	14,467%	0,107%
---------	---------	---------	--------	--------	---------	---------	--------

12,028% Assenze al netto delle ferie

---- - SEGRETERIA GENERALE

3,863%	51,282%	0,000%	39,839%	0,000%	0,000%	8,879%	2,300%
--------	---------	--------	---------	--------	--------	--------	--------

1,882% Assenze al netto delle ferie

Ass /tot
lavorabile

Ferie

Malattie
retribuite

L.104/92

Maternità
cong. parent..

Permessi e
ass. retrib.

Assenze
non retrib.

Straord.
tot lavorabile

Anno 2016 Mese di Maggio

15,558%	45,730%	16,366%	13,596%	4,293%	3,648%	15,120%	2,130%
---------	---------	---------	---------	--------	--------	---------	--------

100%

8,443% Assenze al netto delle ferie

Anno 2016 Mese di Maggio

Struttura Servizio - INFRASTRUTTURE, TRASPORTI ED ENERGIA

Posizione di funzione - CAVE E MINIERE

3,099%	0,000%	0,000%	100,000%	0,000%	0,000%	0,000%	0,000%
--------	--------	--------	----------	--------	--------	--------	--------

3,099% Assenze al netto delle ferie

Posizione di staff - CONSULENZA GIURIDICA IN MATERIA DI EDILIZIA E URBANISTICA

Posizione di staff - CONSULENZA TECNICA IN MATERIA DI EDILIZIA

Posizione di funzione - DIFESA DEL SUOLO E AUTORITÀ DI BACINO

18,420%	73,507%	11,137%	3,105%	2,277%	0,000%	9,479%	0,150%
---------	---------	---------	--------	--------	--------	--------	--------

4,880% Assenze al netto delle ferie

Posizione di funzione - EDILIZIA ED ESPROPRIAZIONE

13,817%	46,313%	9,117%	23,020%	0,000%	0,000%	19,728%	0,000%
---------	---------	--------	---------	--------	--------	---------	--------

7,418% Assenze al netto delle ferie

Posizione di staff - MONITORAGGIO E VERIFICA DEGLI INTERVENTI IN MATERIA DI INFRASTRUTTURE

Posizione di funzione - PRESIDIO TERRITORIALE EX GENIO CIVILE MACERATA, FERMO E ASCOLI PICENO

17,091%	38,286%	34,484%	10,998%	0,000%	0,000%	15,348%	0,166%
---------	---------	---------	---------	--------	--------	---------	--------

10,547% Assenze al netto delle ferie

Posizione di funzione - PRESIDIO TERRITORIALE EX GENIO CIVILE PESARO-URBINO E ANCONA

12,432%	48,994%	24,878%	10,916%	3,046%	0,000%	11,659%	0,042%
---------	---------	---------	---------	--------	--------	---------	--------

6,341% Assenze al netto delle ferie

Posizione di funzione - RETE ELETTRICA REGIONALE, AUTORIZZAZIONI ENERGETICHE, GAS ED IDROCARBURI

24,104%	54,267%	8,082%	6,928%	16,165%	0,000%	14,558%	0,705%
---------	---------	--------	--------	---------	--------	---------	--------

11,023% Assenze al netto delle ferie

Posizione di funzione - TUTELA DELLE ACQUE

18,177%	39,760%	0,000%	36,772%	0,000%	0,000%	21,170%	0,216%
---------	---------	--------	---------	--------	--------	---------	--------

10,950% Assenze al netto delle ferie

Ass /tot lavorabile	Ferie	Malattie retribuite	L.104/92	Maternità cong. parent..	Permessi e ass. retrib.	Assenze non retrib.	Straord. tot lavorabile
------------------------	-------	------------------------	----------	-----------------------------	----------------------------	------------------------	----------------------------

Anno 2016 Mese di Maggio

Posizione di funzione - URBANISTICA, PAESAGGIO ED INFORMAZIONI TERRITORIALI

20,610%	47,109%	0,000%	11,446%	23,999%	0,000%	12,113%	0,334%
---------	---------	--------	---------	---------	--------	---------	--------

10,901% Assenze al netto delle ferie

Posizione di funzione - VALUTAZIONI ED AUTORIZZAZIONI AMBIENTALI

19,163%	27,602%	33,651%	12,589%	6,428%	0,000%	18,218%	0,000%
---------	---------	---------	---------	--------	--------	---------	--------

13,874% Assenze al netto delle ferie

Posizione di funzione - VIABILITÀ REGIONALE E GESTIONE DEL TRASPORTO

15,829%	62,266%	13,155%	10,023%	0,000%	0,000%	10,799%	0,000%
---------	---------	---------	---------	--------	--------	---------	--------

5,973% Assenze al netto delle ferie

16,340%	50,325%	19,571%	11,032%	4,018%	0,000%	13,589%	0,119%
----------------	----------------	----------------	----------------	---------------	---------------	----------------	---------------

100%

8,117% Assenze al netto delle ferie

Ass /tot
lavorabile

Ferie

Malattie
retribuite

L.104/92

Maternità
cong. parent..

Permessi e
ass. retrib.

Assenze
non retrib.

Straord.
tot lavorabile

Anno 2016 Mese di Maggio

Struttura ---- - MINISTERO DELLA SALUTE

* - ISTITUTO ZOOPROFILATTICO SPERIMENTALE UMBRIA E MARCHE

100,000%	0,000%	0,000%	0,000%	0,000%	100,000%	0,000%	0,000%
----------	--------	--------	--------	--------	----------	--------	--------

100%

100,000% Assenze al netto delle ferie

Ass /tot
lavorabile

Ferie

Malattie
retribuite

L.104/92

Maternità
cong. parent..

Permessi e
ass. retrib.

Assenze
non retrib.

Straord.
tot lavorabile

Anno 2016 Mese di Maggio

Struttura ---- - PARLAMENTO

---- - CAMERA DEI DEPUTATI

100,000%	0,000%	0,000%	0,000%	0,000%	100,000%	0,000%	0,000%
----------	--------	--------	--------	--------	----------	--------	--------

100%

100,000% Assenze al netto delle ferie

Anno 2016 Mese di Maggio

Struttura Servizio - POLITICHE SOCIALI E SPORT

Posizione di funzione - DISAGIO SOCIALE E ALBI SOCIALI

11,795%	39,350%	0,000%	33,729%	0,000%	0,000%	26,921%	0,000%
---------	---------	--------	---------	--------	--------	---------	--------

7,154% Assenze al netto delle ferie

Posizione di funzione - ISTRUZIONE E DIRITTO ALLO STUDIO

18,698%	37,297%	0,000%	8,187%	43,665%	0,000%	8,121%	0,510%
---------	---------	--------	--------	---------	--------	--------	--------

11,724% Assenze al netto delle ferie

Posizione di funzione - PARI OPPORTUNITÀ, ADOZIONE E AFFIDAMENTO FAMILIARE

10,370%	53,622%	0,000%	11,990%	0,000%	0,000%	24,396%	0,000%
---------	---------	--------	---------	--------	--------	---------	--------

4,809% Assenze al netto delle ferie

Posizione di funzione - PROGRAMMAZIONE SOCIALE

14,207%	57,134%	18,689%	21,359%	0,000%	0,000%	2,818%	0,000%
---------	---------	---------	---------	--------	--------	--------	--------

6,090% Assenze al netto delle ferie

Posizione di funzione - SPORT E POLITICHE GIOVANILI

26,363%	38,885%	19,772%	0,000%	6,591%	33,613%	1,139%	0,000%
---------	---------	---------	--------	--------	---------	--------	--------

16,111% Assenze al netto delle ferie

19,025%	41,296%	10,982%	7,539%	17,215%	15,137%	6,347%	0,169%
----------------	----------------	----------------	---------------	----------------	----------------	---------------	---------------

100%

11,168% Assenze al netto delle ferie

Ass /tot
lavorabile

Ferie

Malattie
retribuite

L.104/92

Maternità
cong. parent..

Permessi e
ass. retrib.

Assenze
non retrib.

Straord.
tot lavorabile

Anno 2016 Mese di Maggio

Struttura - - REGIONI

---- - REGIONE EMILIA ROMAGNA

100,000%	100,000%	0,000%	0,000%	0,000%	0,000%	0,000%	0,000%
----------	----------	--------	--------	--------	--------	--------	--------

100%

0,000% Assenze al netto delle ferie

Anno 2016 Mese di Maggio

Struttura Servizio - RISORSE FINANZIARIE E POLITICHE COMUNITARIE

Posizione di funzione - BILANCIO

3,500%	14,487%	0,000%	0,000%	43,461%	0,000%	42,052%	0,868%
--------	---------	--------	--------	---------	--------	---------	--------

2,993% Assenze al netto delle ferie

Posizione di funzione - FONDO PER LO SVILUPPO E LA COESIONE E MARCHE +20

22,094%	61,702%	10,638%	0,000%	0,000%	0,000%	27,660%	0,000%
---------	---------	---------	--------	--------	--------	---------	--------

8,462% Assenze al netto delle ferie

Posizione di funzione - POLITICHE COMUNITARIE E AUTORITÀ DI GESTIONE FESR E FSE

14,296%	27,007%	26,282%	16,551%	6,532%	0,000%	23,024%	1,292%
---------	---------	---------	---------	--------	--------	---------	--------

10,435% Assenze al netto delle ferie

Posizione di funzione - PROGRAMMAZIONE ECONOMICO-FINANZIARIA DEL SERVIZIO SANITARIO REGIONALE E RAGIONERIA

9,264%	73,346%	3,860%	9,981%	3,860%	0,000%	5,863%	1,450%
--------	---------	--------	--------	--------	--------	--------	--------

2,469% Assenze al netto delle ferie

12,066%	41,315%	18,605%	12,989%	6,257%	0,000%	19,683%	1,241%
----------------	----------------	----------------	----------------	---------------	---------------	----------------	---------------

100%

7,081% Assenze al netto delle ferie

Ass /tot lavorabile	Ferie	Malattie retribuite	L.104/92	Maternità cong. parent..	Permessi e ass. retrib.	Assenze non retrib.	Straord. tot lavorabile
---------------------	-------	---------------------	----------	--------------------------	-------------------------	---------------------	-------------------------

Anno 2016 Mese di Maggio

Struttura Servizio - SANITÀ

Posizione di funzione - ACCREDITAMENTI

16,988%	57,846%	8,248%	0,000%	4,649%	0,000%	29,257%	0,751%
---------	---------	--------	--------	--------	--------	---------	--------

7,161% Assenze al netto delle ferie

Posizione di funzione - CONTROLLO DEGLI ATTI ED ATTIVITÀ ISPETTIVA

18,371%	100,000%	0,000%	0,000%	0,000%	0,000%	0,000%	0,000%
---------	----------	--------	--------	--------	--------	--------	--------

0,000% Assenze al netto delle ferie

17,295%	67,804%	6,300%	0,000%	3,550%	0,000%	22,346%	0,584%
----------------	----------------	---------------	---------------	---------------	---------------	----------------	---------------

100%

5,568% Assenze al netto delle ferie

Anno 2016 Mese di Maggio

Struttura ---- - SEGRETERIA GENERALE

Posizione di funzione - ORGANIZZAZIONE, AMMINISTRAZIONE DEL PERSONALE E SCUOLA REGIONALE DI FORMAZIONE DELLA PUBBLICA AMMINISTRAZIONE

19,205%	39,033%	16,854%	9,649%	13,940%	0,000%	19,270%	0,520%
---------	---------	---------	--------	---------	--------	---------	--------

11,709% Assenze al netto delle ferie

Posizione di funzione - SEGRETERIA DELLA GIUNTA E ATTIVITÀ DI SUPPORTO ALLA SEGRETERIA GENERALE

10,624%	33,962%	0,000%	55,575%	0,000%	0,000%	10,463%	0,000%
---------	---------	--------	---------	--------	--------	---------	--------

7,016% Assenze al netto delle ferie

Posizione di funzione - VICE SEGRETERIA GENERALE

3,352%	57,692%	0,000%	0,000%	0,000%	0,000%	42,308%	0,000%
--------	---------	--------	--------	--------	--------	---------	--------

1,418% Assenze al netto delle ferie

18,065%	38,885%	15,958%	11,806%	13,199%	0,000%	18,966%	0,463%
----------------	----------------	----------------	----------------	----------------	---------------	----------------	---------------

100%

11,040% Assenze al netto delle ferie

Ass /tot lavorabile	Ferie	Malattie retribuite	L.104/92	Maternità cong. parent..	Permessi e ass. retrib.	Assenze non retrib.	Straord. tot lavorabile
---------------------	-------	---------------------	----------	--------------------------	-------------------------	---------------------	-------------------------

Anno 2016 Mese di Maggio

Struttura - - SINDACATO

---- - CGIL

---- - CISL

84,648%	2,748%	0,000%	0,000%	0,000%	54,042%	43,210%	0,000%
---------	--------	--------	--------	--------	---------	---------	--------

82,322% Assenze al netto delle ferie

---- - UIL - SINDACATO

89,059%	1,861%	0,000%	0,000%	0,000%	36,606%	61,532%	0,000%
----------------	---------------	---------------	---------------	---------------	----------------	----------------	---------------

100%

87,402% Assenze al netto delle ferie

Ass /tot
lavorabile

Ferie

Malattie
retribuite

L.104/92

Maternità
cong. parent..

Permessi e
ass. retrib.

Assenze
non retrib.

Straord.
tot lavorabile

Anno 2016 Mese di Maggio

Struttura - - UNIONE EUROPEA

---- - COMITATO DELLE REGIONI DELL'UNIONE EUROPEA

100,000%	0,000%	0,000%	0,000%	0,000%	100,000%	0,000%	0,000%
----------	--------	--------	--------	--------	----------	--------	--------

100%

100,000% Assenze al netto delle ferie

Ass /tot
lavorabile

Ferie

Malattie
retribuite

L.104/92


Maternità
cong. parent..

Permessi e
ass. retrib.

Assenze
non retrib.

Straord.
tot lavorabile

Anno 2016 Mese di Maggio

15,531%  45,163% 17,656% 9,541% 5,222% 4,898% 15,924%

0,795%

Totale mese

100%

8,517% Assenze al netto delle ferie

Ass /tot lavorabile	Ferie	Malattie retribuite	L.104/92	Maternità cong. parent..	Permessi e ass. retrib.	Assenze non retrib.	Straord. tot lavorabile
---------------------	-------	---------------------	----------	--------------------------	-------------------------	---------------------	-------------------------

Anno 2016 Mese di Aprile

Struttura

---- - AGENZIA REGIONALE SANITARIA

17,484%	83,036%	14,999%	0,000%	0,000%	0,000%	1,965%	0,000%
---------	---------	---------	--------	--------	--------	--------	--------

2,966% Assenze al netto delle ferie

17,484%	83,036%	14,999%	0,000%	0,000%	0,000%	1,965%	0,000%
----------------	----------------	----------------	---------------	---------------	---------------	---------------	---------------

100%

2,966% Assenze al netto delle ferie

Anno 2016 Mese di Aprile

Struttura ---- - AGENZIA REGIONALE SANITARIA

Posizione di funzione - AFFARI GENERALI, TECNOLOGIE SANITARIE E TRASPORTO SANITARIO

4,423%	76,971%	19,243%	0,000%	0,000%	0,000%	3,786%	0,000%
--------	---------	---------	--------	--------	--------	--------	--------

1,019% Assenze al netto delle ferie

Posizione di funzione - ASSISTENZA FARMACEUTICA

12,291%	74,301%	24,986%	0,000%	0,000%	0,000%	0,712%	0,000%
---------	---------	---------	--------	--------	--------	--------	--------

3,159% Assenze al netto delle ferie

Posizione di funzione - ASSISTENZA OSPEDALIERA, EMERGENZA - URGENZA, RICERCA E FORMAZIONE

11,588%	54,440%	21,171%	7,561%	0,000%	0,000%	16,828%	0,000%
---------	---------	---------	--------	--------	--------	---------	--------

5,280% Assenze al netto delle ferie

Posizione di funzione - ASSISTENZA TERRITORIALE

8,317%	100,000%	0,000%	0,000%	0,000%	0,000%	0,000%	0,000%
--------	----------	--------	--------	--------	--------	--------	--------

0,000% Assenze al netto delle ferie

Posizione di funzione - EDILIZIA SANITARIA ED OSPEDALIERA

9,052%	58,215%	0,000%	0,000%	0,000%	0,000%	41,785%	0,000%
--------	---------	--------	--------	--------	--------	---------	--------

3,782% Assenze al netto delle ferie

Posizione di funzione - OSSERVATORIO SOCIO-SANITARIO E SERVIZIO CIVILE VOLONTARIO

7,776%	74,126%	0,000%	0,000%	17,483%	0,000%	8,392%	0,000%
--------	---------	--------	--------	---------	--------	--------	--------

2,012% Assenze al netto delle ferie

Posizione di funzione - PREVENZIONE E PROMOZIONE DELLA SALUTE NEI LUOGHI DI VITA E DI LAVORO

16,566%	10,250%	76,875%	0,000%	0,000%	10,677%	2,198%	0,000%
---------	---------	---------	--------	--------	---------	--------	--------

14,868% Assenze al netto delle ferie

Posizione di funzione - SISTEMA DI GOVERNO DEL SERVIZIO SANITARIO REGIONALE

17,783%	31,754%	46,586%	1,606%	17,871%	0,000%	2,182%	0,000%
---------	---------	---------	--------	---------	--------	--------	--------

12,136% Assenze al netto delle ferie

Posizione di funzione - VETERINARIA E SICUREZZA ALIMENTARE

9,798%	51,934%	38,470%	0,000%	0,000%	3,847%	5,749%	0,000%
--------	---------	---------	--------	--------	--------	--------	--------

4,710% Assenze al netto delle ferie

12,070%	43,379%	38,801%	1,842%	7,170%	2,280%	6,528%	0,000%
---------	---------	---------	--------	--------	--------	--------	--------

100%

6,834% Assenze al netto delle ferie

Anno 2016 Mese di Aprile

Struttura Servizio - AMBIENTE E AGRICOLTURA

Posizione di funzione - AREE PROTETTE, RETE ESCURSIONISTICA REGIONALE ED EDUCAZIONE AMBIENTALE

16,396%	36,634%	0,000%	17,327%	0,000%	0,000%	46,040%	0,000%
---------	---------	--------	---------	--------	--------	---------	--------

10,389% Assenze al netto delle ferie

Posizione di funzione - BIODIVERSITÀ, RETE ECOLOGICA E TUTELA DEGLI ANIMALI

14,603%	42,323%	5,079%	19,045%	0,000%	0,000%	33,553%	0,000%
---------	---------	--------	---------	--------	--------	---------	--------

8,423% Assenze al netto delle ferie

Posizione di funzione - CACCIA E PESCA

13,593%	38,347%	36,816%	13,302%	0,806%	0,000%	10,729%	0,049%
---------	---------	---------	---------	--------	--------	---------	--------

8,380% Assenze al netto delle ferie

Posizione di funzione - CICLO DEI RIFIUTI, BONIFICHE AMBIENTALI E RISCHIO INDUSTRIALE

9,595%	66,808%	0,000%	0,000%	0,000%	0,000%	33,192%	0,000%
--------	---------	--------	--------	--------	--------	---------	--------

3,185% Assenze al netto delle ferie

Posizione di funzione - COMPETITIVITÀ E SVILUPPO DELL'IMPRESA AGRICOLA, STRUTTURA DECENTRATA DI ANCONA E IRRIGAZIONE

10,928%	49,146%	23,190%	3,662%	4,475%	0,000%	19,528%	0,708%
---------	---------	---------	--------	--------	--------	---------	--------

5,557% Assenze al netto delle ferie

Posizione di funzione - DIVERSIFICAZIONE DELLE ATTIVITÀ RURALI E STRUTTURA DECENTRATA DI MACERATA

10,785%	47,465%	0,000%	16,970%	0,000%	0,000%	35,565%	0,399%
---------	---------	--------	---------	--------	--------	---------	--------

5,666% Assenze al netto delle ferie

Posizione di funzione - FORESTAZIONE

3,351%	79,882%	0,000%	0,000%	0,000%	0,000%	20,118%	0,000%
--------	---------	--------	--------	--------	--------	---------	--------

0,674% Assenze al netto delle ferie

Posizione di funzione - PROGRAMMAZIONE E STRUTTURA DECENTRATA DI ASCOLI PICENO - FERMO

15,231%	31,924%	27,908%	12,213%	10,866%	0,000%	17,089%	0,239%
---------	---------	---------	---------	---------	--------	---------	--------

10,369% Assenze al netto delle ferie

Posizione di funzione - TUTELA DELLE RISORSE AMBIENTALI

14,507%	44,534%	4,814%	18,054%	4,012%	0,000%	28,586%	0,265%
---------	---------	--------	---------	--------	--------	---------	--------

8,047% Assenze al netto delle ferie

12,539%	42,335%	20,096%	11,452%	4,011%	0,000%	22,107%	0,312%
---------	---------	---------	---------	--------	--------	---------	--------

100%

7,231% Assenze al netto delle ferie

Ass /tot
lavorabile

Ferie

Malattie
retribuite

L.104/92

Maternità
cong. parent..

Permessi e
ass. retrib.

Assenze
non retrib.

Straord.
tot lavorabile

Anno 2016 Mese di Aprile

Struttura - - ARPA

---- - ARPAM

8,894%	100,000%	0,000%	0,000%	0,000%	0,000%	0,000%	0,000%
--------	----------	--------	--------	--------	--------	--------	--------

100%

0,000% Assenze al netto delle ferie

Anno 2016 Mese di Aprile

Struttura Servizio - ATTIVITÀ NORMATIVA E LEGALE E RISORSE STRUMENTALI

Posizione di funzione - ATTIVITÀ NORMATIVA

22,385%	50,913%	11,571%	0,000%	0,000%	0,000%	37,516%	2,553%
---------	---------	---------	--------	--------	--------	---------	--------

10,988% Assenze al netto delle ferie

Posizione di funzione - CONSULENZA E BOLLETTINO UFFICIALE DELLA REGIONE

12,402%	43,419%	26,136%	18,970%	0,000%	0,000%	11,475%	0,000%
---------	---------	---------	---------	--------	--------	---------	--------

7,017% Assenze al netto delle ferie

Posizione di funzione - CONTROLLI DI SECONDO LIVELLO ED AUDIT RELATIVI AI FONDI COMUNITARI

11,101%	51,136%	20,119%	0,000%	2,515%	0,000%	26,230%	0,421%
---------	---------	---------	--------	--------	--------	---------	--------

5,424% Assenze al netto delle ferie

Posizione di funzione - COORDINAMENTO DELL'AVVOCATURA REGIONALE

10,929%	31,702%	11,888%	23,776%	13,209%	0,000%	19,425%	0,000%
---------	---------	---------	---------	---------	--------	---------	--------

7,464% Assenze al netto delle ferie

Posizione di funzione - SISTEMI INFORMATIVI E TELEMATICI

10,922%	60,425%	17,288%	7,997%	5,518%	0,000%	8,772%	2,359%
---------	---------	---------	--------	--------	--------	--------	--------

4,323% Assenze al netto delle ferie

Posizione di funzione - STAZIONE UNICA APPALTANTE DELLA REGIONE MARCHE

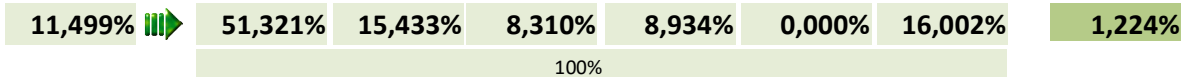
10,900%	52,125%	0,000%	0,000%	32,841%	0,000%	15,034%	0,773%
---------	---------	--------	--------	---------	--------	---------	--------

5,218% Assenze al netto delle ferie

Posizione di staff - SUPPORTO ALL'AVVOCATURA REGIONALE 1

Posizione di staff - SUPPORTO ALL'AVVOCATURA REGIONALE 2

Posizione di staff - SUPPORTO ALL'AVVOCATURA REGIONALE 3



5,598% Assenze al netto delle ferie

Anno 2016 Mese di Aprile

Struttura Servizio - ATTIVITÀ PRODUTTIVE, LAVORO, TURISMO, CULTURA E INTERNAZIONALIZZAZIONE

Posizione di funzione - COOPERAZIONE ALLO SVILUPPO

6,957%	35,809%	0,000%	41,777%	0,000%	0,000%	22,414%	0,000%
--------	---------	--------	---------	--------	--------	---------	--------

4,466% Assenze al netto delle ferie

Posizione di funzione - CULTURA

13,659%	40,900%	22,682%	26,304%	0,000%	0,000%	10,113%	0,557%
---------	---------	---------	---------	--------	--------	---------	--------

8,072% Assenze al netto delle ferie

Posizione di funzione - FORMAZIONE E LAVORO E COORDINAMENTO PRESIDII TERRITORIALI DI FORMAZIONE E LAVORO

14,436%	33,860%	22,926%	15,862%	18,597%	0,000%	8,255%	0,265%
---------	---------	---------	---------	---------	--------	--------	--------

9,548% Assenze al netto delle ferie

Posizione di funzione - INNOVAZIONE, RICERCA E COMPETITIVITÀ DEI SETTORI PRODUTTIVI

15,213%	10,586%	34,784%	21,173%	0,000%	0,000%	33,457%	0,784%
---------	---------	---------	---------	--------	--------	---------	--------

13,602% Assenze al netto delle ferie

Posizione di funzione - INTERNAZIONALIZZAZIONE

12,260%	56,514%	6,311%	14,344%	0,000%	0,000%	22,831%	1,889%
---------	---------	--------	---------	--------	--------	---------	--------

5,331% Assenze al netto delle ferie

Posizione di funzione - LIBERALIZZAZIONE E SEMPLIFICAZIONE DELLE ATTIVITÀ DI IMPRESA

15,056%	44,838%	21,174%	2,086%	3,737%	0,000%	28,166%	0,335%
---------	---------	---------	--------	--------	--------	---------	--------

8,305% Assenze al netto delle ferie

Posizione di funzione - PRESIDIO FORMAZIONE E SERVIZI PER L'IMPIEGO FERMO, MACERATA E ASCOLI PICENO

14,698%	44,877%	25,956%	10,355%	0,000%	0,000%	18,813%	0,223%
---------	---------	---------	---------	--------	--------	---------	--------

8,102% Assenze al netto delle ferie

Posizione di funzione - PRESIDIO FORMAZIONE E SERVIZI PER L'IMPIEGO PESARO-URBINO E ANCONA

14,157%	61,039%	10,105%	4,961%	13,183%	0,000%	10,712%	0,000%
---------	---------	---------	--------	---------	--------	---------	--------

5,516% Assenze al netto delle ferie

Posizione di funzione - PROGRAMMAZIONE INTEGRATA ATTIVITÀ PRODUTTIVE, FORMAZIONE E LAVORO, ACCESSO AL CREDITO E FINANZA

12,981%	39,826%	18,585%	21,875%	0,000%	0,000%	19,714%	0,422%
---------	---------	---------	---------	--------	--------	---------	--------

7,811% Assenze al netto delle ferie

Posizione di funzione - TURISMO, COMMERCIO E TUTELA DEI CONSUMATORI

11,185%	57,827%	25,985%	1,088%	2,679%	0,000%	12,421%	1,023%
---------	---------	---------	--------	--------	--------	---------	--------

4,717% Assenze al netto delle ferie

Ass /tot
lavorabile

Ferie

Malattie
retribuite

L.104/92

Maternità
cong. parent..

Permessi e
ass. retrib.

Assenze
non retrib.

Straord.
tot lavorabile

Anno 2016 Mese di Aprile

13,584%	46,706%	21,901%	10,664%	4,902%	0,000%	15,765%	0,468%
---------	---------	---------	---------	--------	--------	---------	--------

100%

7,239% Assenze al netto delle ferie

Ass /tot
lavorabile

Ferie

Malattie
retribuite

L.104/92

Maternità
cong. parent..

Permessi e
ass. retrib.

Assenze
non retrib.

Straord.
tot lavorabile

Anno 2016 Mese di Aprile


Struttura - - COMUNE

---- - COMUNE DI ACQUASANTA TERME

---- - COMUNE DI FALCONARA MARITTIMA

---- - COMUNE DI FERMO

---- - COMUNE DI PESARO

100,000%  0,000% 0,000% 0,000% 0,000% 100,000% 0,000% 0,000%

100%

100,000% Assenze al netto delle ferie

Ass /tot
lavorabile

Ferie

Malattie
retribuite

L.104/92

Maternità
cong. parent..

Permessi e
ass. retrib.

Assenze
non retrib.

Straord.
tot lavorabile

Anno 2016 Mese di Aprile

Struttura ---- - DIREZIONE

Ufficio - RAGIONERIA-BILANCIO SOCIALE-CONTRATTI

17,163%	100,000%	0,000%	0,000%	0,000%	0,000%	0,000%	0,000%
---------	----------	--------	--------	--------	--------	--------	--------

100%

0,000% Assenze al netto delle ferie

Ass /tot lavorabile	Ferie	Malattie retribuite	L.104/92	Maternità cong. parent..	Permessi e ass. retrib.	Assenze non retrib.	Straord. tot lavorabile
------------------------	-------	------------------------	----------	-----------------------------	----------------------------	------------------------	----------------------------

Anno 2016 Mese di Aprile

Struttura - - DIREZIONE GENERALE

---- - COORDINAMENTO DEI CENTRI OPERATIVI DELL'ASSAM

10,785%	60,625%	8,021%	6,523%	0,000%	0,000%	24,832%	1,085%
---------	---------	--------	--------	--------	--------	---------	--------

4,247% Assenze al netto delle ferie

10,785%	60,625%	8,021%	6,523%	0,000%	0,000%	24,832%	1,085%
----------------	----------------	---------------	---------------	---------------	---------------	----------------	---------------

100%

4,247% Assenze al netto delle ferie

Ass /tot lavorabile	Ferie	Malattie retribuite	L.104/92	Maternità cong. parent..	Permessi e ass. retrib.	Assenze non retrib.	Straord. tot lavorabile
---------------------	-------	---------------------	----------	--------------------------	-------------------------	---------------------	-------------------------

Anno 2016 Mese di Aprile

Struttura - - ERSU - ENTE REGIONALE PER IL DIRITTO ALLO STUDIO UNIVERSITARIO

- - ERSU - MACERATA

18,606%	53,264%	18,799%	5,460%	0,648%	0,000%	21,829%	0,062%
---------	---------	---------	--------	--------	--------	---------	--------

8,696% Assenze al netto delle ferie

18,606%	53,264%	18,799%	5,460%	0,648%	0,000%	21,829%	0,062%
----------------	----------------	----------------	---------------	---------------	---------------	----------------	---------------

100%

8,696% Assenze al netto delle ferie

Ass /tot lavorabile	Ferie	Malattie retribuite	L.104/92	Maternità cong. parent..	Permessi e ass. retrib.	Assenze non retrib.	Straord. tot lavorabile
---------------------	-------	---------------------	----------	--------------------------	-------------------------	---------------------	-------------------------

Anno 2016 Mese di Aprile

Struttura - - ERSU - MACERATA

---- - DIREZIONE

14,302%	0,000%	87,308%	0,000%	0,000%	0,000%	12,692%	0,000%
---------	--------	---------	--------	--------	--------	---------	--------

14,302% Assenze al netto delle ferie

14,302%	0,000%	87,308%	0,000%	0,000%	0,000%	12,692%	0,000%
----------------	---------------	----------------	---------------	---------------	---------------	----------------	---------------

100%

14,302% Assenze al netto delle ferie

Anno 2016 Mese di Aprile

Struttura ----- GABINETTO DEL PRESIDENTE

Posizione di funzione - AFFARI GENERALI

12,151%	57,505%	0,000%	14,421%	7,962%	0,000%	20,112%	0,423%
---------	---------	--------	---------	--------	--------	---------	--------

5,163% Assenze al netto delle ferie

* - DIPARTIMENTO PER LE POLITICHE INTEGRATE DI SICUREZZA E PER LA PROTEZIONE CIVILE

12,352%	49,895%	14,227%	9,735%	4,374%	0,000%	21,769%	0,979%
---------	---------	---------	--------	--------	--------	---------	--------

6,189% Assenze al netto delle ferie

Posizione di funzione - RELAZIONI CON GLI ENTI LOCALI E SEMPLIFICAZIONE

3,473%	81,029%	0,000%	0,000%	0,000%	0,000%	18,971%	0,916%
--------	---------	--------	--------	--------	--------	---------	--------

0,659% Assenze al netto delle ferie

Posizione di funzione - SISTEMI INFORMATIVI STATISTICI E DI CONTROLLO DI GESTIONE

8,894%	37,167%	11,263%	10,136%	13,515%	0,000%	27,919%	0,373%
--------	---------	---------	---------	---------	--------	---------	--------

5,589% Assenze al netto delle ferie

11,041%	48,893%	12,405%	9,949%	6,109%	0,000%	22,644%	0,809%
----------------	----------------	----------------	---------------	---------------	---------------	----------------	---------------

100%

5,643% Assenze al netto delle ferie

Anno 2016 Mese di Aprile

Struttura - - GIUNTA REGIONALE

Servizio - AMBIENTE E AGRICOLTURA

10,324%	48,171%	16,416%	14,471%	4,306%	0,000%	16,637%	1,211%
---------	---------	---------	---------	--------	--------	---------	--------

5,351% Assenze al netto delle ferie

Servizio - ATTIVITÀ NORMATIVA E LEGALE E RISORSE STRUMENTALI

16,507%	31,323%	20,820%	28,934%	0,555%	0,000%	18,368%	5,918%
---------	---------	---------	---------	--------	--------	---------	--------

11,336% Assenze al netto delle ferie

Servizio - ATTIVITÀ PRODUTTIVE, LAVORO, TURISMO, CULTURA E INTERNAZIONALIZZAZIONE

13,385%	41,318%	14,069%	23,814%	1,481%	0,000%	19,318%	0,649%
---------	---------	---------	---------	--------	--------	---------	--------

7,855% Assenze al netto delle ferie

---- - GABINETTO DEL PRESIDENTE

18,039%	15,113%	42,034%	7,084%	10,241%	0,000%	25,527%	4,776%
---------	---------	---------	--------	---------	--------	---------	--------

15,312% Assenze al netto delle ferie

Servizio - INFRASTRUTTURE, TRASPORTI ED ENERGIA

18,171%	51,003%	15,812%	9,765%	8,263%	0,000%	15,158%	1,363%
---------	---------	---------	--------	--------	--------	---------	--------

8,903% Assenze al netto delle ferie

Servizio - POLITICHE SOCIALI E SPORT

15,014%	47,445%	16,022%	5,162%	17,967%	1,867%	11,537%	0,158%
---------	---------	---------	--------	---------	--------	---------	--------

7,891% Assenze al netto delle ferie

Servizio - RISORSE FINANZIARIE E POLITICHE COMUNITARIE

10,188%	48,611%	25,346%	4,074%	5,404%	0,000%	16,566%	0,894%
---------	---------	---------	--------	--------	--------	---------	--------

5,236% Assenze al netto delle ferie

---- - RISORSE NON UTILIZZATE C/O STRUTTURE REGIONALI DELLA GIUNTA

Servizio - SANITÀ

14,070%	40,741%	25,566%	12,988%	0,000%	6,562%	14,142%	0,219%
---------	---------	---------	---------	--------	--------	---------	--------

8,338% Assenze al netto delle ferie

---- - SEGRETERIA GENERALE

12,382%	81,665%	0,000%	16,395%	0,000%	0,000%	1,940%	1,960%
---------	---------	--------	---------	--------	--------	--------	--------

2,270% Assenze al netto delle ferie

Ass /tot
lavorabile

Ferie

Malattie
retribuite

L.104/92

Maternità
cong. parent..

Permessi e
ass. retrib.

Assenze
non retrib.

Straord.
tot lavorabile

Anno 2016 Mese di Aprile

14,459%	41,076%	20,078%	14,197%	5,659%	2,546%	16,444%	2,128%
---------	---------	---------	---------	--------	--------	---------	--------

100%

8,520% Assenze al netto delle ferie

Anno 2016 Mese di Aprile

Struttura Servizio - INFRASTRUTTURE, TRASPORTI ED ENERGIA

Posizione di funzione - CAVE E MINIERE

25,540%	90,061%	0,000%	9,939%	0,000%	0,000%	0,000%	0,000%
---------	---------	--------	--------	--------	--------	--------	--------

2,538% Assenze al netto delle ferie

Posizione di staff - CONSULENZA GIURIDICA IN MATERIA DI EDILIZIA E URBANISTICA

Posizione di staff - CONSULENZA TECNICA IN MATERIA DI EDILIZIA

Posizione di funzione - DIFESA DEL SUOLO E AUTORITÀ DI BACINO

13,304%	57,783%	20,958%	2,830%	0,898%	0,000%	17,531%	0,157%
---------	---------	---------	--------	--------	--------	---------	--------

5,616% Assenze al netto delle ferie

Posizione di funzione - EDILIZIA ED ESPROPRIAZIONE

11,371%	36,040%	8,536%	22,143%	0,000%	0,000%	33,281%	0,088%
---------	---------	--------	---------	--------	--------	---------	--------

7,273% Assenze al netto delle ferie

Posizione di staff - MONITORAGGIO E VERIFICA DEGLI INTERVENTI IN MATERIA DI INFRASTRUTTURE

Posizione di funzione - PRESIDIO TERRITORIALE EX GENIO CIVILE MACERATA, FERMO E ASCOLI PICENO

13,666%	40,562%	32,691%	7,169%	0,000%	0,000%	19,578%	0,076%
---------	---------	---------	--------	--------	--------	---------	--------

8,123% Assenze al netto delle ferie

Posizione di funzione - PRESIDIO TERRITORIALE EX GENIO CIVILE PESARO-URBINO E ANCONA

10,802%	45,930%	6,777%	15,290%	5,809%	0,000%	26,194%	0,000%
---------	---------	--------	---------	--------	--------	---------	--------

5,840% Assenze al netto delle ferie

Posizione di funzione - RETE ELETTRICA REGIONALE, AUTORIZZAZIONI ENERGETICHE, GAS ED IDROCARBURI

15,233%	44,646%	12,617%	11,458%	11,647%	0,000%	19,632%	0,096%
---------	---------	---------	---------	---------	--------	---------	--------

8,432% Assenze al netto delle ferie

Posizione di funzione - TUTELA DELLE ACQUE

20,160%	54,210%	2,168%	32,526%	0,000%	0,000%	11,095%	0,495%
---------	---------	--------	---------	--------	--------	---------	--------

9,231% Assenze al netto delle ferie

Ass /tot lavorabile	Ferie	Malattie retribuite	L.104/92	Maternità cong. parent..	Permessi e ass. retrib.	Assenze non retrib.	Straord. tot lavorabile
---------------------	-------	---------------------	----------	--------------------------	-------------------------	---------------------	-------------------------

Anno 2016 Mese di Aprile

Posizione di funzione - URBANISTICA, PAESAGGIO ED INFORMAZIONI TERRITORIALI

16,735%	11,859%	29,647%	16,458%	27,366%	0,000%	14,671%	0,237%
---------	---------	---------	---------	---------	--------	---------	--------

14,750% Assenze al netto delle ferie

Posizione di funzione - VALUTAZIONI ED AUTORIZZAZIONI AMBIENTALI

13,739%	34,172%	16,624%	17,175%	2,771%	1,108%	28,150%	0,000%
---------	---------	---------	---------	--------	--------	---------	--------

9,044% Assenze al netto delle ferie

Posizione di funzione - VIABILITÀ REGIONALE E GESTIONE DEL TRASPORTO

13,969%	63,429%	16,612%	13,214%	0,000%	0,000%	6,744%	0,071%
---------	---------	---------	---------	--------	--------	--------	--------

5,108% Assenze al netto delle ferie

13,314%	47,104%	17,561%	12,689%	3,510%	0,114%	19,022%	0,085%
----------------	----------------	----------------	----------------	---------------	---------------	----------------	---------------

100%

7,042% Assenze al netto delle ferie

Ass /tot
lavorabile

Ferie

Malattie
retribuite

L.104/92

Maternità
cong. parent..

Permessi e
ass. retrib.


Assenze
non retrib.

Straord.
tot lavorabile

Anno 2016 Mese di Aprile

Struttura ---- - MINISTERO DELLA SALUTE

* - ISTITUTO ZOOPROFILATTICO SPERIMENTALE UMBRIA E MARCHE

100,000%  0,000% 0,000% 0,000% 0,000% 100,000% 0,000% 0,000%

100%

100,000% Assenze al netto delle ferie

Ass /tot
lavorabile

Ferie

Malattie
retribuite

L.104/92

Maternità
cong. parent..

Permessi e
ass. retrib.

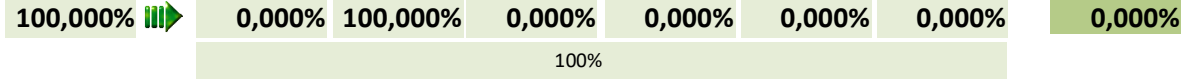
Assenze
non retrib.

Straord.
tot lavorabile

Anno 2016 Mese di Aprile

Struttura ---- - MINISTERO GRAZIA E GIUSTIZIA

-- - CORTE DEI CONTI



100,000% Assenze al netto delle ferie

Ass /tot
lavorabile

Ferie

Malattie
retribuite

L.104/92

Maternità
cong. parent..

Permessi e
ass. retrib.

Assenze
non retrib.

Straord.
tot lavorabile

Anno 2016 Mese di Aprile

Struttura ---- - PARLAMENTO

---- - CAMERA DEI DEPUTATI

100,000%	0,000%	0,000%	0,000%	0,000%	100,000%	0,000%	0,000%
----------	--------	--------	--------	--------	----------	--------	--------

100%

100,000% Assenze al netto delle ferie

Anno 2016 Mese di Aprile

Struttura Servizio - POLITICHE SOCIALI E SPORT

Posizione di funzione - DISAGIO SOCIALE E ALBI SOCIALI

11,471%	53,625%	29,791%	0,000%	0,000%	0,000%	16,584%	0,000%
---------	---------	---------	--------	--------	--------	---------	--------

5,320% Assenze al netto delle ferie

Posizione di funzione - ISTRUZIONE E DIRITTO ALLO STUDIO

19,697%	43,092%	0,000%	7,182%	43,092%	0,000%	6,633%	0,884%
---------	---------	--------	--------	---------	--------	--------	--------

11,209% Assenze al netto delle ferie

Posizione di funzione - PARI OPPORTUNITÀ, ADOZIONE E AFFIDAMENTO FAMILIARE

13,433%	34,661%	0,000%	26,269%	16,418%	0,000%	22,651%	0,000%
---------	---------	--------	---------	---------	--------	---------	--------

8,777% Assenze al netto delle ferie

Posizione di funzione - PROGRAMMAZIONE SOCIALE

6,282%	76,137%	0,000%	19,034%	0,000%	0,000%	4,829%	0,000%
--------	---------	--------	---------	--------	--------	--------	--------

1,499% Assenze al netto delle ferie

Posizione di funzione - SPORT E POLITICHE GIOVANILI

17,004%	21,671%	72,598%	0,000%	1,806%	0,000%	3,925%	0,129%
---------	---------	---------	--------	--------	--------	--------	--------

13,319% Assenze al netto delle ferie

15,504%	37,460%	28,291%	6,208%	20,695%	0,000%	7,346%	0,347%
---------	---------	---------	--------	---------	--------	--------	--------

100%

9,696% Assenze al netto delle ferie

Anno 2016 Mese di Aprile

Struttura Servizio - RISORSE FINANZIARIE E POLITICHE COMUNITARIE

Posizione di funzione - BILANCIO

6,509%	40,067%	21,464%	0,000%	0,000%	0,000%	38,469%	0,275%
--------	---------	---------	--------	--------	--------	---------	--------

3,901% Assenze al netto delle ferie

Posizione di funzione - FONDO PER LO SVILUPPO E LA COESIONE E MARCHE +20

21,169%	27,812%	35,354%	0,000%	0,000%	0,000%	36,834%	0,000%
---------	---------	---------	--------	--------	--------	---------	--------

15,281% Assenze al netto delle ferie

Posizione di funzione - POLITICHE COMUNITARIE E AUTORITÀ DI GESTIONE FESR E FSE

16,220%	26,151%	34,497%	17,304%	8,833%	0,000%	13,215%	0,970%
---------	---------	---------	---------	--------	--------	---------	--------

11,979% Assenze al netto delle ferie

Posizione di funzione - PROGRAMMAZIONE ECONOMICO-FINANZIARIA DEL SERVIZIO SANITARIO REGIONALE E RAGIONERIA

7,281%	68,758%	15,627%	10,950%	0,000%	0,000%	4,665%	1,785%
--------	---------	---------	---------	--------	--------	--------	--------

2,275% Assenze al netto delle ferie

12,734%	34,756%	30,509%	13,952%	6,092%	0,000%	14,692%	1,124%
---------	---------	---------	---------	--------	--------	---------	--------

100%

8,308% Assenze al netto delle ferie

Ass /tot lavorabile	Ferie	Malattie retribuite	L.104/92	Maternità cong. parent..	Permessi e ass. retrib.	Assenze non retrib.	Straord. tot lavorabile
------------------------	-------	------------------------	----------	-----------------------------	----------------------------	------------------------	----------------------------

Anno 2016 Mese di Aprile

Struttura Servizio - SANITÀ

Posizione di funzione - ACCREDITAMENTI

15,204%	9,238%	62,818%	0,000%	6,736%	0,770%	20,439%	0,630%
---------	--------	---------	--------	--------	--------	---------	--------

13,800% Assenze al netto delle ferie

Posizione di funzione - CONTROLLO DEGLI ATTI ED ATTIVITÀ ISPETTIVA

9,810%	100,000%	0,000%	0,000%	0,000%	0,000%	0,000%	0,000%
--------	----------	--------	--------	--------	--------	--------	--------

0,000% Assenze al netto delle ferie

13,825%	25,709%	51,418%	0,000%	5,514%	0,630%	16,730%	0,469%
----------------	----------------	----------------	---------------	---------------	---------------	----------------	---------------

100%

10,271% Assenze al netto delle ferie

Anno 2016 Mese di Aprile

Struttura ---- - SEGRETERIA GENERALE

Posizione di funzione - ORGANIZZAZIONE, AMMINISTRAZIONE DEL PERSONALE E SCUOLA REGIONALE DI FORMAZIONE DELLA PUBBLICA AMMINISTRAZIONE

13,718%	15,191%	20,114%	17,653%	20,395%	0,000%	26,647%	0,274%
---------	---------	---------	---------	---------	--------	---------	--------

11,634% Assenze al netto delle ferie

Posizione di funzione - SEGRETERIA DELLA GIUNTA E ATTIVITÀ DI SUPPORTO ALLA SEGRETERIA GENERALE

17,419%	44,559%	0,000%	36,458%	0,000%	0,000%	18,983%	0,911%
---------	---------	--------	---------	--------	--------	---------	--------

9,657% Assenze al netto delle ferie

Posizione di funzione - VICE SEGRETERIA GENERALE

3,071%	100,000%	0,000%	0,000%	0,000%	0,000%	0,000%	0,000%
--------	----------	--------	--------	--------	--------	--------	--------

0,000% Assenze al netto delle ferie

13,721%	18,750%	17,915%	19,481%	18,165%	0,000%	25,690%	0,318%
----------------	----------------	----------------	----------------	----------------	---------------	----------------	---------------

100%

11,148% Assenze al netto delle ferie

Ass /tot
lavorabile

Ferie

Malattie
retribuite

L.104/92

Maternità
cong. parent..

Permessi e
ass. retrib.

Assenze
non retrib.

Straord.
tot lavorabile

Anno 2016 Mese di Aprile

Struttura - - SINDACATO


---- - CGIL

---- - CISL

84,148% 2,983% 1,491% 0,000% 0,000% 53,690% 41,836% 0,837%

81,638% Assenze al netto delle ferie

---- - UIL - SINDACATO

88,690%  **2,019%** **1,010%** **0,000%** **0,000%** **36,345%** **60,627%** **0,597%**

100%

86,899% Assenze al netto delle ferie

Ass /tot
lavorabile

Ferie

Malattie
retribuite

L.104/92

Maternità
cong. parent..

Permessi e
ass. retrib.

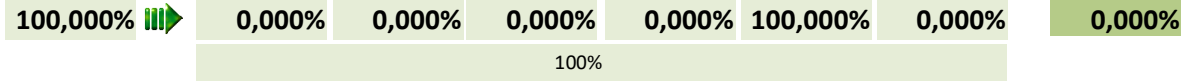
Assenze
non retrib.

Straord.
tot lavorabile

Anno 2016 Mese di Aprile

Struttura - - UNIONE EUROPEA

---- - COMITATO DELLE REGIONI DELL'UNIONE EUROPEA



100,000% Assenze al netto delle ferie

Ass /tot
lavorabile

Ferie

Malattie
retribuite

L.104/92

Maternità
cong. parent..

Permessi e
ass. retrib.

Assenze
non retrib.

Straord.
tot lavorabile

Anno 2016 Mese di Aprile

13,886%  41,938% 19,351% 10,711% 5,424% 4,311% 18,254%

0,806%

Totale mese

100%

8,062% Assenze al netto delle ferie

Ass /tot lavorabile	Ferie	Malattie retribuite	L.104/92	Maternità cong. parent..	Permessi e ass. retrib.	Assenze non retrib.	Straord. tot lavorabile
---------------------	-------	---------------------	----------	--------------------------	-------------------------	---------------------	-------------------------

Anno 2016 Mese di Marzo

Struttura

---- - AGENZIA REGIONALE SANITARIA

8,107%	38,977%	26,049%	0,000%	0,000%	0,000%	34,973%	0,000%
--------	---------	---------	--------	--------	--------	---------	--------

4,947% Assenze al netto delle ferie

8,107%	38,977%	26,049%	0,000%	0,000%	0,000%	34,973%	0,000%
---------------	----------------	----------------	---------------	---------------	---------------	----------------	---------------

100%

4,947% Assenze al netto delle ferie

Anno 2016 Mese di Marzo

Struttura ----- AGENZIA REGIONALE SANITARIA

Posizione di funzione - AFFARI GENERALI, TECNOLOGIE SANITARIE E TRASPORTO SANITARIO

17,528%	38,229%	24,225%	0,000%	35,958%	0,000%	1,588%	0,000%
---------	---------	---------	--------	---------	--------	--------	--------

10,827% Assenze al netto delle ferie

Posizione di funzione - ASSISTENZA FARMACEUTICA

6,882%	91,045%	0,000%	0,000%	0,000%	0,000%	8,955%	0,000%
--------	---------	--------	--------	--------	--------	--------	--------

0,616% Assenze al netto delle ferie

Posizione di funzione - ASSISTENZA OSPEDALIERA, EMERGENZA - URGENZA, RICERCA E FORMAZIONE

12,567%	42,150%	21,200%	8,729%	16,212%	4,988%	6,720%	0,000%
---------	---------	---------	--------	---------	--------	--------	--------

7,270% Assenze al netto delle ferie

Posizione di funzione - ASSISTENZA TERRITORIALE

3,580%	100,000%	0,000%	0,000%	0,000%	0,000%	0,000%	0,000%
--------	----------	--------	--------	--------	--------	--------	--------

0,000% Assenze al netto delle ferie

Posizione di funzione - EDILIZIA SANITARIA ED OSPEDALIERA

9,274%	50,000%	50,000%	0,000%	0,000%	0,000%	0,000%	0,000%
--------	---------	---------	--------	--------	--------	--------	--------

4,637% Assenze al netto delle ferie

Posizione di funzione - OSSERVATORIO SOCIO-SANITARIO E SERVIZIO CIVILE VOLONTARIO

15,998%	71,299%	16,616%	0,000%	12,085%	0,000%	0,000%	0,000%
---------	---------	---------	--------	---------	--------	--------	--------

4,592% Assenze al netto delle ferie

Posizione di funzione - PREVENZIONE E PROMOZIONE DELLA SALUTE NEI LUOGHI DI VITA E DI LAVORO

19,025%	19,909%	58,069%	4,148%	0,000%	0,000%	17,874%	0,000%
---------	---------	---------	--------	--------	--------	---------	--------

15,237% Assenze al netto delle ferie

Posizione di funzione - SISTEMA DI GOVERNO DEL SERVIZIO SANITARIO REGIONALE

23,752%	32,557%	37,059%	1,621%	26,462%	0,000%	2,302%	0,000%
---------	---------	---------	--------	---------	--------	--------	--------

16,019% Assenze al netto delle ferie

Posizione di funzione - VETERINARIA E SICUREZZA ALIMENTARE

10,961%	54,068%	39,049%	0,000%	0,000%	3,004%	3,880%	0,000%
---------	---------	---------	--------	--------	--------	--------	--------

5,035% Assenze al netto delle ferie

15,749%	42,100%	33,262%	2,371%	16,227%	1,094%	4,947%	0,000%
---------	---------	---------	--------	---------	--------	--------	--------

100%

9,119% Assenze al netto delle ferie

Anno 2016 Mese di Marzo

Struttura Servizio - AMBIENTE E AGRICOLTURA

Posizione di funzione - AREE PROTETTE, RETE ESCURSIONISTICA REGIONALE ED EDUCAZIONE AMBIENTALE

17,981%	52,371%	6,186%	16,495%	0,000%	0,000%	24,948%	0,000%
---------	---------	--------	---------	--------	--------	---------	--------

8,564% Assenze al netto delle ferie

Posizione di funzione - BIODIVERSITÀ, RETE ECOLOGICA E TUTELA DEGLI ANIMALI

19,318%	43,324%	3,411%	15,351%	0,000%	0,000%	37,913%	0,000%
---------	---------	--------	---------	--------	--------	---------	--------

10,949% Assenze al netto delle ferie

Posizione di funzione - CACCIA E PESCA

15,407%	75,544%	9,528%	6,597%	0,000%	0,000%	8,331%	0,000%
---------	---------	--------	--------	--------	--------	--------	--------

3,768% Assenze al netto delle ferie

Posizione di funzione - CICLO DEI RIFIUTI, BONIFICHE AMBIENTALI E RISCHIO INDUSTRIALE

16,362%	74,841%	10,810%	0,000%	0,000%	0,000%	14,349%	0,000%
---------	---------	---------	--------	--------	--------	---------	--------

4,117% Assenze al netto delle ferie

Posizione di funzione - COMPETITIVITÀ E SVILUPPO DELL'IMPRESA AGRICOLA, STRUTTURA DECENTRATA DI ANCONA E IRRIGAZIONE

14,482%	56,563%	22,559%	2,637%	0,879%	0,000%	17,363%	0,348%
---------	---------	---------	--------	--------	--------	---------	--------

6,290% Assenze al netto delle ferie

Posizione di funzione - DIVERSIFICAZIONE DELLE ATTIVITÀ RURALI E STRUTTURA DECENTRATA DI MACERATA

22,049%	38,417%	9,087%	6,887%	0,000%	0,000%	44,375%	0,146%
---------	---------	--------	--------	--------	--------	---------	--------

13,578% Assenze al netto delle ferie

Posizione di funzione - FORESTAZIONE

14,256%	28,511%	47,518%	0,000%	0,000%	0,000%	23,970%	0,000%
---------	---------	---------	--------	--------	--------	---------	--------

10,191% Assenze al netto delle ferie

Posizione di funzione - PROGRAMMAZIONE E STRUTTURA DECENTRATA DI ASCOLI PICENO - FERMO

18,154%	30,231%	26,595%	10,041%	15,903%	0,000%	17,231%	0,222%
---------	---------	---------	---------	---------	--------	---------	--------

12,666% Assenze al netto delle ferie

Posizione di funzione - TUTELA DELLE RISORSE AMBIENTALI

20,011%	45,314%	5,179%	10,357%	2,589%	0,000%	36,560%	0,000%
---------	---------	--------	---------	--------	--------	---------	--------

10,943% Assenze al netto delle ferie

17,625%	47,415%	16,115%	6,888%	4,083%	0,000%	25,185%	0,174%
---------	---------	---------	--------	--------	--------	---------	--------

100%

9,268% Assenze al netto delle ferie

Ass /tot
lavorabile

Ferie

Malattie
retribuite

L.104/92

Maternità
cong. parent..

Permessi e
ass. retrib.

Assenze
non retrib.

Straord.
tot lavorabile

Anno 2016 Mese di Marzo

Struttura - - ARPA

---- - ARPAM

0,000%	0,000%	0,000%	0,000%	0,000%	0,000%	0,000%	0,000%	0,000%
--------	--------	--------	--------	--------	--------	--------	--------	--------

100%

0,000% Assenze al netto delle ferie

Anno 2016 Mese di Marzo

Struttura Servizio - ATTIVITÀ NORMATIVA E LEGALE E RISORSE STRUMENTALI

Posizione di funzione - ATTIVITÀ NORMATIVA

11,475%	27,051%	0,000%	0,000%	0,000%	0,000%	72,949%	1,552%
---------	---------	--------	--------	--------	--------	---------	--------

8,371% Assenze al netto delle ferie

Posizione di funzione - CONSULENZA E BOLLETTINO UFFICIALE DELLA REGIONE

24,459%	39,244%	32,386%	8,573%	0,000%	0,000%	19,797%	0,000%
---------	---------	---------	--------	--------	--------	---------	--------

14,860% Assenze al netto delle ferie

Posizione di funzione - CONTROLLI DI SECONDO LIVELLO ED AUDIT RELATIVI AI FONDI COMUNITARI

14,266%	70,550%	9,744%	0,000%	4,547%	0,000%	15,158%	0,170%
---------	---------	--------	--------	--------	--------	---------	--------

4,201% Assenze al netto delle ferie

Posizione di funzione - COORDINAMENTO DELL'AVVOCATURA REGIONALE

13,644%	43,961%	23,080%	17,585%	5,495%	0,000%	9,879%	0,000%
---------	---------	---------	---------	--------	--------	--------	--------

7,646% Assenze al netto delle ferie

Posizione di funzione - SISTEMI INFORMATIVI E TELEMATICI

13,188%	56,956%	16,442%	3,299%	10,819%	0,000%	12,483%	2,170%
---------	---------	---------	--------	---------	--------	---------	--------

5,676% Assenze al netto delle ferie

Posizione di funzione - STAZIONE UNICA APPALTANTE DELLA REGIONE MARCHE

12,682%	44,679%	13,661%	0,000%	26,277%	0,000%	15,384%	0,895%
---------	---------	---------	--------	---------	--------	---------	--------

7,016% Assenze al netto delle ferie

Posizione di staff - SUPPORTO ALL'AVVOCATURA REGIONALE 1

Posizione di staff - SUPPORTO ALL'AVVOCATURA REGIONALE 2

Posizione di staff - SUPPORTO ALL'AVVOCATURA REGIONALE 3

14,306%	53,604%	17,073%	5,085%	9,343%	0,000%	14,893%	1,088%
---------	---------	---------	--------	--------	--------	---------	--------

100%

6,637% Assenze al netto delle ferie

Anno 2016 Mese di Marzo

Struttura Servizio - ATTIVITÀ PRODUTTIVE, LAVORO, TURISMO, CULTURA E INTERNAZIONALIZZAZIONE

Posizione di funzione - COOPERAZIONE ALLO SVILUPPO

14,049%	61,778%	0,000%	21,121%	0,000%	0,000%	17,102%	0,000%
---------	---------	--------	---------	--------	--------	---------	--------

5,370% Assenze al netto delle ferie

Posizione di funzione - CULTURA

16,606%	42,911%	31,742%	18,633%	0,000%	0,000%	6,714%	1,165%
---------	---------	---------	---------	--------	--------	--------	--------

9,480% Assenze al netto delle ferie

Posizione di funzione - INNOVAZIONE, RICERCA E COMPETITIVITÀ DEI SETTORI PRODUTTIVI

20,091%	38,813%	8,578%	17,155%	10,722%	0,000%	22,725%	0,063%
---------	---------	--------	---------	---------	--------	---------	--------

12,293% Assenze al netto delle ferie

Posizione di funzione - INTERNAZIONALIZZAZIONE

16,010%	32,139%	42,924%	14,020%	0,000%	0,000%	10,917%	1,151%
---------	---------	---------	---------	--------	--------	---------	--------

10,864% Assenze al netto delle ferie

Posizione di funzione - LAVORO E FORMAZIONE

15,701%	47,567%	30,515%	11,296%	4,487%	0,000%	6,135%	0,128%
---------	---------	---------	---------	--------	--------	--------	--------

8,233% Assenze al netto delle ferie

Posizione di funzione - LIBERALIZZAZIONE E SEMPLIFICAZIONE DELLE ATTIVITÀ DI IMPRESA

20,772%	57,112%	23,700%	0,950%	1,166%	0,000%	16,167%	0,321%
---------	---------	---------	--------	--------	--------	---------	--------

8,909% Assenze al netto delle ferie

Posizione di funzione - PROGRAMMAZIONE INTEGRATA ATTIVITÀ PRODUTTIVE, FORMAZIONE E LAVORO, ACCESSO AL CREDITO E FINANZA

17,304%	53,477%	12,534%	13,977%	0,000%	0,000%	18,132%	0,540%
---------	---------	---------	---------	--------	--------	---------	--------

8,050% Assenze al netto delle ferie

Posizione di funzione - TURISMO, COMMERCIO E TUTELA DEI CONSUMATORI

14,819%	45,997%	35,138%	3,305%	3,721%	0,000%	11,839%	0,031%
---------	---------	---------	--------	--------	--------	---------	--------

8,003% Assenze al netto delle ferie

16,884%	47,809%	26,755%	9,772%	2,596%	0,000%	12,544%	0,393%
---------	---------	---------	--------	--------	--------	---------	--------

100%

8,812% Assenze al netto delle ferie

Ass /tot
lavorabile

Ferie

Malattie
retribuite

L.104/92

Maternità
cong. parent..

Permessi e
ass. retrib.

Assenze
non retrib.

Straord.
tot lavorabile

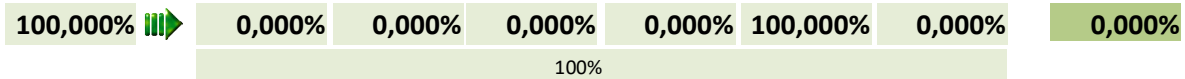
Anno 2016 Mese di Marzo

Struttura - - COMUNE

---- - COMUNE DI FALCONARA MARITTIMA

---- - COMUNE DI FERMO

---- - COMUNE DI PESARO



100,000% Assenze al netto delle ferie

Ass /tot
lavorabile

Ferie

Malattie
retribuite

L.104/92

Maternità
cong. parent..

Permessi e
ass. retrib.

Assenze
non retrib.

Straord.
tot lavorabile

Anno 2016 Mese di Marzo

Struttura ---- - DIREZIONE

Ufficio - RAGIONERIA-BILANCIO SOCIALE-CONTRATTI

0,000%	0,000%	0,000%	0,000%	0,000%	0,000%	0,000%	0,000%	0,000%
--------	--------	--------	--------	--------	--------	--------	--------	--------

100%

0,000% Assenze al netto delle ferie

Ass /tot lavorabile	Ferie	Malattie retribuite	L.104/92	Maternità cong. parent..	Permessi e ass. retrib.	Assenze non retrib.	Straord. tot lavorabile
------------------------	-------	------------------------	----------	-----------------------------	----------------------------	------------------------	----------------------------

Anno 2016 Mese di Marzo

Struttura - - DIREZIONE GENERALE

---- - COORDINAMENTO DEI CENTRI OPERATIVI DELL'ASSAM

10,868%	62,879%	6,744%	6,217%	0,000%	0,000%	24,160%	0,579%
---------	---------	--------	--------	--------	--------	---------	--------

4,034% Assenze al netto delle ferie

10,868%	62,879%	6,744%	6,217%	0,000%	0,000%	24,160%	0,579%
----------------	----------------	---------------	---------------	---------------	---------------	----------------	---------------

100%

4,034% Assenze al netto delle ferie

Ass /tot lavorabile	Ferie	Malattie retribuite	L.104/92	Maternità cong. parent..	Permessi e ass. retrib.	Assenze non retrib.	Straord. tot lavorabile
---------------------	-------	---------------------	----------	--------------------------	-------------------------	---------------------	-------------------------

Anno 2016 Mese di Marzo

Struttura - - ERSU - ENTE REGIONALE PER IL DIRITTO ALLO STUDIO UNIVERSITARIO

-- ERSU - MACERATA

17,354%	50,301%	11,536%	6,577%	2,494%	0,000%	29,093%	0,000%
---------	---------	---------	--------	--------	--------	---------	--------

8,625% Assenze al netto delle ferie

17,354%	50,301%	11,536%	6,577%	2,494%	0,000%	29,093%	0,000%
----------------	----------------	----------------	---------------	---------------	---------------	----------------	---------------

100%

8,625% Assenze al netto delle ferie

Ass /tot lavorabile	Ferie	Malattie retribuite	L.104/92	Maternità cong. parent..	Permessi e ass. retrib.	Assenze non retrib.	Straord. tot lavorabile
---------------------	-------	---------------------	----------	--------------------------	-------------------------	---------------------	-------------------------

Anno 2016 Mese di Marzo

Struttura - - ERSU - MACERATA

---- - DIREZIONE

30,298%	76,932%	0,000%	0,000%	0,000%	0,000%	23,068%	0,000%
---------	---------	--------	--------	--------	--------	---------	--------

6,989% Assenze al netto delle ferie

30,298%	76,932%	0,000%	0,000%	0,000%	0,000%	23,068%	0,000%
----------------	----------------	---------------	---------------	---------------	---------------	----------------	---------------

100%

6,989% Assenze al netto delle ferie

Anno 2016 Mese di Marzo

Struttura ----- GABINETTO DEL PRESIDENTE

Posizione di funzione - AFFARI GENERALI

15,194%	50,172%	7,719%	11,471%	5,789%	0,000%	24,850%	0,477%
---------	---------	--------	---------	--------	--------	---------	--------

7,571% Assenze al netto delle ferie

* - DIPARTIMENTO PER LE POLITICHE INTEGRATE DI SICUREZZA E PER LA PROTEZIONE CIVILE

15,257%	55,511%	18,359%	6,326%	9,163%	0,000%	10,641%	1,414%
---------	---------	---------	--------	--------	--------	---------	--------

6,788% Assenze al netto delle ferie

Posizione di funzione - RELAZIONI CON GLI ENTI LOCALI E SEMPLIFICAZIONE

7,951%	77,586%	0,000%	0,000%	0,000%	0,000%	22,414%	0,683%
--------	---------	--------	--------	--------	--------	---------	--------

1,782% Assenze al netto delle ferie

Posizione di funzione - SISTEMI INFORMATIVI STATISTICI E DI CONTROLLO DI GESTIONE

16,119%	53,522%	17,283%	8,920%	12,265%	0,000%	8,010%	0,459%
---------	---------	---------	--------	---------	--------	--------	--------

7,492% Assenze al netto delle ferie

15,013%	55,284%	16,623%	7,224%	9,437%	0,000%	11,432%	1,054%
---------	---------	---------	--------	--------	--------	---------	--------

100%

6,713% Assenze al netto delle ferie

Anno 2016 Mese di Marzo

Struttura - - GIUNTA REGIONALE

Servizio - AMBIENTE E AGRICOLTURA

15,107%	60,302%	18,414%	9,723%	1,012%	0,000%	10,548%	0,546%
---------	---------	---------	--------	--------	--------	---------	--------

5,997% Assenze al netto delle ferie

Servizio - ATTIVITÀ NORMATIVA E LEGALE E RISORSE STRUMENTALI

21,086%	34,898%	31,759%	19,637%	1,196%	0,000%	12,509%	6,789%
---------	---------	---------	---------	--------	--------	---------	--------

13,728% Assenze al netto delle ferie

Servizio - ATTIVITÀ PRODUTTIVE, LAVORO, TURISMO, CULTURA E INTERNAZIONALIZZAZIONE

19,825%	26,494%	43,592%	14,563%	0,000%	0,000%	14,754%	1,049%
---------	---------	---------	---------	--------	--------	---------	--------

14,573% Assenze al netto delle ferie

---- - GABINETTO DEL PRESIDENTE

19,804%	31,557%	28,271%	8,023%	4,778%	0,000%	27,371%	4,627%
---------	---------	---------	--------	--------	--------	---------	--------

13,554% Assenze al netto delle ferie

Servizio - INFRASTRUTTURE, TRASPORTI ED ENERGIA

18,798%	48,598%	26,063%	7,991%	5,534%	0,000%	11,814%	1,181%
---------	---------	---------	--------	--------	--------	---------	--------

9,663% Assenze al netto delle ferie

Servizio - POLITICHE SOCIALI E SPORT

21,121%	37,637%	26,560%	3,391%	30,516%	0,000%	1,896%	0,196%
---------	---------	---------	--------	---------	--------	--------	--------

13,172% Assenze al netto delle ferie

Servizio - RISORSE FINANZIARIE E POLITICHE COMUNITARIE

14,999%	52,695%	29,771%	2,679%	2,377%	0,000%	12,477%	0,890%
---------	---------	---------	--------	--------	--------	---------	--------

7,095% Assenze al netto delle ferie

---- - RISORSE NON UTILIZZATE C/O STRUTTURE REGIONALI DELLA GIUNTA

Servizio - SANITÀ

12,880%	44,574%	17,599%	14,803%	0,000%	0,000%	23,023%	0,318%
---------	---------	---------	---------	--------	--------	---------	--------

7,139% Assenze al netto delle ferie

---- - SEGRETERIA GENERALE

4,089%	52,440%	0,000%	24,108%	0,000%	0,000%	23,452%	1,937%
--------	---------	--------	---------	--------	--------	---------	--------

1,945% Assenze al netto delle ferie

Ass /tot
lavorabile

Ferie

Malattie
retribuite

L.104/92

Maternità
cong. parent..

Permessi e
ass. retrib.

Assenze
non retrib.

Straord.
tot lavorabile

Anno 2016 Mese di Marzo

17,766%	43,566%	26,872%	10,721%	3,983%	1,750%	13,062%	2,196%
---------	---------	---------	---------	--------	--------	---------	--------

100%

10,026% Assenze al netto delle ferie

Anno 2016 Mese di Marzo

Struttura Servizio - INFRASTRUTTURE, TRASPORTI ED ENERGIA

Posizione di funzione - CAVE E MINIERE

10,426%	69,969%	0,000%	27,606%	0,000%	0,000%	2,425%	0,000%
---------	---------	--------	---------	--------	--------	--------	--------

3,131% Assenze al netto delle ferie

Posizione di staff - CONSULENZA GIURIDICA IN MATERIA DI EDILIZIA E URBANISTICA

Posizione di staff - CONSULENZA TECNICA IN MATERIA DI EDILIZIA

Posizione di funzione - DIFESA DEL SUOLO E AUTORITÀ DI BACINO

16,620%	46,078%	22,056%	3,342%	2,126%	0,000%	26,399%	0,300%
---------	---------	---------	--------	--------	--------	---------	--------

8,962% Assenze al netto delle ferie

Posizione di funzione - EDILIZIA ED ESPROPRIAZIONE

15,733%	39,049%	42,000%	13,212%	0,000%	0,000%	5,739%	0,377%
---------	---------	---------	---------	--------	--------	--------	--------

9,589% Assenze al netto delle ferie

Posizione di staff - MONITORAGGIO E VERIFICA DEGLI INTERVENTI IN MATERIA DI INFRASTRUTTURE

Posizione di funzione - RETE ELETTRICA REGIONALE, AUTORIZZAZIONI ENERGETICHE, GAS ED IDROCARBURI

17,892%	41,767%	10,258%	10,877%	24,181%	0,000%	12,917%	0,323%
---------	---------	---------	---------	---------	--------	---------	--------

10,419% Assenze al netto delle ferie

Posizione di funzione - TUTELA DELLE ACQUE

21,026%	50,672%	13,959%	29,638%	0,000%	0,000%	5,731%	0,000%
---------	---------	---------	---------	--------	--------	--------	--------

10,372% Assenze al netto delle ferie

Posizione di funzione - URBANISTICA, PAESAGGIO ED INFORMAZIONI TERRITORIALI

18,248%	50,078%	4,501%	12,858%	19,694%	0,000%	12,869%	0,000%
---------	---------	--------	---------	---------	--------	---------	--------

9,110% Assenze al netto delle ferie

Posizione di funzione - VALUTAZIONI ED AUTORIZZAZIONI AMBIENTALI

19,579%	49,662%	9,568%	9,802%	3,501%	0,000%	27,468%	0,057%
---------	---------	--------	--------	--------	--------	---------	--------

9,856% Assenze al netto delle ferie

Ass /tot lavorabile	Ferie	Malattie retribuite	L.104/92	Maternità cong. parent..	Permessi e ass. retrib.	Assenze non retrib.	Straord. tot lavorabile
------------------------	-------	------------------------	----------	-----------------------------	----------------------------	------------------------	----------------------------

Anno 2016 Mese di Marzo

Posizione di funzione - VIABILITÀ REGIONALE E GESTIONE DEL TRASPORTO

15,512%	64,745%	4,458%	14,487%	0,000%	0,000%	16,310%	0,166%
---------	---------	--------	---------	--------	--------	---------	--------

5,469% Assenze al netto delle ferie

17,196%	50,071%	14,528%	10,924%	5,473%	0,000%	19,003%	0,185%
----------------	----------------	----------------	----------------	---------------	---------------	----------------	---------------

100%

8,586% Assenze al netto delle ferie

Ass /tot
lavorabile

Ferie

Malattie
retribuite

L.104/92

Maternità
cong. parent..

Permessi e
ass. retrib.

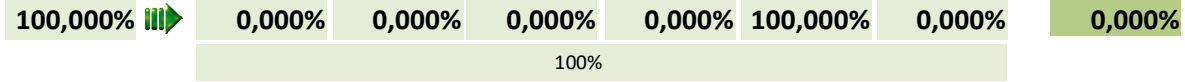
Assenze
non retrib.

Straord.
tot lavorabile

Anno 2016 Mese di Marzo

Struttura ---- - MINISTERO DELLA SALUTE

* - ISTITUTO ZOOPROFILATTICO SPERIMENTALE UMBRIA E MARCHE



100,000% Assenze al netto delle ferie

Anno 2016 Mese di Marzo

Struttura Servizio - POLITICHE SOCIALI E SPORT

Posizione di funzione - DISAGIO SOCIALE E ALBI SOCIALI

13,861%	93,472%	0,000%	0,000%	0,000%	0,000%	6,528%	0,000%
---------	---------	--------	--------	--------	--------	--------	--------

0,905% Assenze al netto delle ferie

Posizione di funzione - ISTRUZIONE E DIRITTO ALLO STUDIO

9,472%	61,171%	0,000%	16,992%	0,000%	0,000%	21,838%	0,179%
--------	---------	--------	---------	--------	--------	---------	--------

3,678% Assenze al netto delle ferie

Posizione di funzione - PARI OPPORTUNITÀ, ADOZIONE E AFFIDAMENTO FAMILIARE

22,029%	45,916%	0,000%	23,065%	19,221%	0,000%	11,799%	0,000%
---------	---------	--------	---------	---------	--------	---------	--------

11,914% Assenze al netto delle ferie

Posizione di funzione - PROGRAMMAZIONE SOCIALE

11,981%	45,188%	0,000%	24,100%	0,000%	26,326%	4,385%	0,000%
---------	---------	--------	---------	--------	---------	--------	--------

6,567% Assenze al netto delle ferie

Posizione di funzione - SPORT E POLITICHE GIOVANILI

29,345%	28,560%	57,259%	0,000%	5,289%	0,000%	7,918%	0,504%
---------	---------	---------	--------	--------	--------	--------	--------

20,964% Assenze al netto delle ferie

17,430%	43,586%	29,143%	8,497%	4,799%	3,068%	10,411%	0,214%
----------------	----------------	----------------	---------------	---------------	---------------	----------------	---------------

100%

9,833% Assenze al netto delle ferie

Anno 2016 Mese di Marzo

Struttura Servizio - RISORSE FINANZIARIE E POLITICHE COMUNITARIE

Posizione di funzione - BILANCIO

6,147%	91,427%	0,000%	0,000%	0,000%	0,000%	8,573%	0,000%
--------	---------	--------	--------	--------	--------	--------	--------

0,527% Assenze al netto delle ferie

Posizione di funzione - FONDO PER LO SVILUPPO E LA COESIONE E MARCHE +20

11,754%	67,616%	0,000%	0,000%	0,000%	0,000%	32,384%	0,000%
---------	---------	--------	--------	--------	--------	---------	--------

3,806% Assenze al netto delle ferie

Posizione di funzione - POLITICHE COMUNITARIE E AUTORITÀ DI GESTIONE FESR E FSE

16,880%	45,643%	21,523%	13,028%	9,599%	0,000%	10,207%	0,828%
---------	---------	---------	---------	--------	--------	---------	--------

9,175% Assenze al netto delle ferie

Posizione di funzione - PROGRAMMAZIONE ECONOMICO-FINANZIARIA DEL SERVIZIO SANITARIO REGIONALE E RAGIONERIA

9,229%	78,050%	0,000%	10,071%	1,549%	0,000%	10,329%	1,812%
--------	---------	--------	---------	--------	--------	---------	--------

2,026% Assenze al netto delle ferie

13,309%	55,555%	14,935%	11,293%	7,007%	0,000%	11,210%	1,038%
---------	---------	---------	---------	--------	--------	---------	--------

100%

5,915% Assenze al netto delle ferie

Ass /tot lavorabile	Ferie	Malattie retribuite	L.104/92	Maternità cong. parent..	Permessi e ass. retrib.	Assenze non retrib.	Straord. tot lavorabile
---------------------	-------	---------------------	----------	--------------------------	-------------------------	---------------------	-------------------------

Anno 2016 Mese di Marzo


Struttura Servizio - SANITÀ

Posizione di funzione - ACCREDITAMENTI

17,610%	63,793%	18,875%	0,000%	5,296%	6,859%	5,177%	0,934%
---------	---------	---------	--------	--------	--------	--------	--------

6,376% Assenze al netto delle ferie

Posizione di funzione - CONTROLLO DEGLI ATTI ED ATTIVITÀ ISPETTIVA



5,399% Assenze al netto delle ferie

Anno 2016 Mese di Marzo

Struttura ---- - SEGRETERIA GENERALE

Posizione di funzione - ORGANIZZAZIONE, AMMINISTRAZIONE DEL PERSONALE E SCUOLA REGIONALE DI FORMAZIONE DELLA PUBBLICA AMMINISTRAZIONE

18,991%	33,820%	20,863%	10,892%	13,941%	0,000%	20,484%	0,589%
---------	---------	---------	---------	---------	--------	---------	--------

12,569% Assenze al netto delle ferie

Posizione di funzione - SEGRETERIA DELLA GIUNTA E ATTIVITÀ DI SUPPORTO ALLA SEGRETERIA GENERALE

11,612%	42,075%	0,000%	47,334%	0,000%	0,000%	10,592%	0,838%
---------	---------	--------	---------	--------	--------	---------	--------

6,726% Assenze al netto delle ferie

Posizione di funzione - VICE SEGRETERIA GENERALE

9,506%	95,847%	0,000%	0,000%	0,000%	0,000%	4,153%	0,000%
--------	---------	--------	--------	--------	--------	--------	--------

0,395% Assenze al netto delle ferie

18,043%	35,280%	19,327%	12,825%	12,915%	0,000%	19,653%	0,594%
----------------	----------------	----------------	----------------	----------------	---------------	----------------	---------------

100%

11,678% Assenze al netto delle ferie

Ass /tot lavorabile	Ferie	Malattie retribuite	L.104/92	Maternità cong. parent..	Permessi e ass. retrib.	Assenze non retrib.	Straord. tot lavorabile
---------------------	-------	---------------------	----------	--------------------------	-------------------------	---------------------	-------------------------

Anno 2016 Mese di Marzo

Struttura - - SINDACATO

---- - CGIL

---- - CISL

79,500%	1,380%	0,000%	0,000%	0,000%	53,807%	44,813%	0,000%
---------	--------	--------	--------	--------	---------	---------	--------

78,403% Assenze al netto delle ferie

---- - UIL - SINDACATO

85,303%	0,922%	0,000%	0,000%	0,000%	35,951%	63,127%	0,000%
----------------	---------------	---------------	---------------	---------------	----------------	----------------	---------------

100%

84,516% Assenze al netto delle ferie

Ass /tot
lavorabile

Ferie

Malattie
retribuite

L.104/92

Maternità
cong. parent..

Permessi e
ass. retrib.

Assenze
non retrib.

Straord.
tot lavorabile

Anno 2016 Mese di Marzo

Struttura - - UNIONE EUROPEA

---- - COMITATO DELLE REGIONI DELL'UNIONE EUROPEA

100,000%	0,000%	0,000%	0,000%	0,000%	100,000%	0,000%	0,000%
----------	--------	--------	--------	--------	----------	--------	--------

100%

100,000% Assenze al netto delle ferie

Ass /tot
lavorabile

Ferie

Malattie
retribuite

L.104/92


Maternità
cong. parent..

Permessi e
ass. retrib.

Assenze
non retrib.

Straord.
tot lavorabile

Anno 2016 Mese di Marzo

16,933%  45,672% 19,653% 8,374% 5,430% 3,718% 17,038%

0,893%

Totale mese

100%

9,199% Assenze al netto delle ferie

Ass /tot lavorabile	Ferie	Malattie retribuite	L.104/92	Maternità cong. parent..	Permessi e ass. retrib.	Assenze non retrib.	Straord. tot lavorabile
------------------------	-------	------------------------	----------	-----------------------------	----------------------------	------------------------	----------------------------

Anno 2016 Mese di Febbraio

Struttura - - -

---- - AGENZIA REGIONALE SANITARIA

8,299%	64,729%	21,042%	0,000%	0,000%	0,000%	14,228%	0,000%
--------	---------	---------	--------	--------	--------	---------	--------

2,927% Assenze al netto delle ferie

8,299%	64,729%	21,042%	0,000%	0,000%	0,000%	14,228%	0,000%
---------------	----------------	----------------	---------------	---------------	---------------	----------------	---------------

100%

2,927% Assenze al netto delle ferie

Anno 2016 Mese di Febbraio

Struttura ---- - AGENZIA REGIONALE SANITARIA

Posizione di funzione - AFFARI GENERALI, TECNOLOGIE SANITARIE E TRASPORTO SANITARIO

9,360%	43,578%	51,703%	0,000%	0,000%	0,000%	4,719%	0,000%
--------	---------	---------	--------	--------	--------	--------	--------

5,281% Assenze al netto delle ferie

Posizione di funzione - ASSISTENZA FARMACEUTICA

3,553%	96,515%	0,000%	0,000%	0,000%	0,000%	3,485%	0,000%
--------	---------	--------	--------	--------	--------	--------	--------

0,124% Assenze al netto delle ferie

Posizione di funzione - ASSISTENZA OSPEDALIERA, EMERGENZA - URGENZA, RICERCA E FORMAZIONE

12,786%	35,472%	25,892%	2,589%	18,124%	5,178%	12,745%	0,319%
---------	---------	---------	--------	---------	--------	---------	--------

8,251% Assenze al netto delle ferie

Posizione di funzione - ASSISTENZA TERRITORIALE

8,078%	100,000%	0,000%	0,000%	0,000%	0,000%	0,000%	0,000%
--------	----------	--------	--------	--------	--------	--------	--------

0,000% Assenze al netto delle ferie

Posizione di funzione - EDILIZIA SANITARIA ED OSPEDALIERA

17,497%	40,528%	57,896%	0,000%	0,000%	0,000%	1,576%	0,000%
---------	---------	---------	--------	--------	--------	--------	--------

10,406% Assenze al netto delle ferie

Posizione di funzione - OSSERVATORIO SOCIO-SANITARIO E SERVIZIO CIVILE VOLONTARIO

5,925%	58,289%	17,400%	0,000%	21,750%	0,000%	2,562%	0,000%
--------	---------	---------	--------	---------	--------	--------	--------

2,472% Assenze al netto delle ferie

Posizione di funzione - PREVENZIONE E PROMOZIONE DELLA SALUTE NEI LUOGHI DI VITA E DI LAVORO

18,139%	28,063%	53,171%	4,431%	0,000%	0,000%	14,335%	0,000%
---------	---------	---------	--------	--------	--------	---------	--------

13,048% Assenze al netto delle ferie

Posizione di funzione - SISTEMA DI GOVERNO DEL SERVIZIO SANITARIO REGIONALE

17,309%	16,037%	47,066%	2,351%	31,887%	0,000%	2,660%	0,000%
---------	---------	---------	--------	---------	--------	--------	--------

14,533% Assenze al netto delle ferie

Posizione di funzione - VETERINARIA E SICUREZZA ALIMENTARE

15,832%	81,712%	15,175%	0,000%	0,000%	0,000%	3,113%	0,000%
---------	---------	---------	--------	--------	--------	--------	--------

2,895% Assenze al netto delle ferie

13,362%	41,234%	35,953%	1,831%	13,664%	0,916%	6,402%	0,059%
---------	---------	---------	--------	---------	--------	--------	--------

100%

7,852% Assenze al netto delle ferie

Anno 2016 Mese di Febbraio

Struttura Servizio - AMBIENTE E AGRICOLTURA

Posizione di funzione - AREE PROTETTE, RETE ESCURSIONISTICA REGIONALE ED EDUCAZIONE AMBIENTALE

6,661%	47,761%	0,000%	23,881%	0,000%	0,000%	28,358%	0,000%
--------	---------	--------	---------	--------	--------	---------	--------

3,480% Assenze al netto delle ferie

Posizione di funzione - BIODIVERSITÀ, RETE ECOLOGICA E TUTELA DEGLI ANIMALI

18,998%	5,433%	65,191%	16,298%	0,000%	0,000%	13,078%	0,000%
---------	--------	---------	---------	--------	--------	---------	--------

17,966% Assenze al netto delle ferie

Posizione di funzione - CACCIA E PESCA

19,462%	84,808%	11,813%	1,244%	0,000%	0,000%	2,135%	0,000%
---------	---------	---------	--------	--------	--------	--------	--------

2,957% Assenze al netto delle ferie

Posizione di funzione - CICLO DEI RIFIUTI, BONIFICHE AMBIENTALI E RISCHIO INDUSTRIALE

11,907%	55,959%	34,819%	0,000%	0,000%	0,000%	9,223%	0,000%
---------	---------	---------	--------	--------	--------	--------	--------

5,244% Assenze al netto delle ferie

Posizione di funzione - COMPETITIVITÀ E SVILUPPO DELL'IMPRESA AGRICOLA, STRUTTURA DECENTRATA DI ANCONA E IRRIGAZIONE

15,498%	48,209%	35,261%	0,000%	0,000%	0,000%	16,530%	0,030%
---------	---------	---------	--------	--------	--------	---------	--------

8,027% Assenze al netto delle ferie

Posizione di funzione - DIVERSIFICAZIONE DELLE ATTIVITÀ RURALI E STRUTTURA DECENTRATA DI MACERATA

18,800%	39,093%	2,300%	8,397%	0,000%	0,000%	49,370%	0,308%
---------	---------	--------	--------	--------	--------	---------	--------

11,450% Assenze al netto delle ferie

Posizione di funzione - FORESTAZIONE

18,084%	100,000%	0,000%	0,000%	0,000%	0,000%	0,000%	0,000%
---------	----------	--------	--------	--------	--------	--------	--------

0,000% Assenze al netto delle ferie

Posizione di funzione - PROGRAMMAZIONE E STRUTTURA DECENTRATA DI ASCOLI PICENO - FERMO

17,105%	39,838%	17,158%	10,984%	11,741%	0,000%	20,280%	0,052%
---------	---------	---------	---------	---------	--------	---------	--------

10,290% Assenze al netto delle ferie

Posizione di funzione - TUTELA DELLE RISORSE AMBIENTALI

10,136%	23,956%	0,000%	24,501%	0,000%	0,000%	51,543%	0,000%
---------	---------	--------	---------	--------	--------	---------	--------

7,708% Assenze al netto delle ferie

16,271%	46,926%	19,932%	6,443%	2,944%	0,000%	23,565%	0,081%
----------------	----------------	----------------	---------------	---------------	---------------	----------------	---------------

100%

8,636% Assenze al netto delle ferie

Ass /tot
lavorabile

Ferie

Malattie
retribuite

L.104/92

Maternità
cong. parent..

Permessi e
ass. retrib.

Assenze
non retrib.

Straord.
tot lavorabile

Anno 2016 Mese di Febbraio

Struttura - - ARPA

---- - ARPAM

8,307%	100,000%	0,000%	0,000%	0,000%	0,000%	0,000%	0,000%
--------	----------	--------	--------	--------	--------	--------	--------

100%

0,000% Assenze al netto delle ferie

Anno 2016 Mese di Febbraio

Struttura Servizio - ATTIVITÀ NORMATIVA E LEGALE E RISORSE STRUMENTALI

Posizione di funzione - ATTIVITÀ NORMATIVA

13,543%	40,921%	0,000%	0,000%	46,036%	0,000%	13,043%	2,278%
---------	---------	--------	--------	---------	--------	---------	--------

8,001% Assenze al netto delle ferie

Posizione di funzione - CONSULENZA E BOLLETTINO UFFICIALE DELLA REGIONE

16,890%	19,280%	51,213%	12,050%	0,000%	0,000%	17,456%	0,000%
---------	---------	---------	---------	--------	--------	---------	--------

13,634% Assenze al netto delle ferie

Posizione di funzione - CONTROLLI DI SECONDO LIVELLO ED AUDIT RELATIVI AI FONDI COMUNITARI

6,391%	49,083%	15,233%	0,000%	0,000%	0,000%	35,684%	0,000%
--------	---------	---------	--------	--------	--------	---------	--------

3,254% Assenze al netto delle ferie

Posizione di funzione - COORDINAMENTO DELL'AVVOCATURA REGIONALE

10,630%	16,604%	39,245%	21,132%	6,038%	0,000%	16,981%	0,000%
---------	---------	---------	---------	--------	--------	---------	--------

8,865% Assenze al netto delle ferie

Posizione di funzione - SISTEMI INFORMATIVI E TELEMATICI

12,812%	35,657%	29,348%	3,334%	11,150%	9,905%	10,606%	2,809%
---------	---------	---------	--------	---------	--------	---------	--------

8,244% Assenze al netto delle ferie

Posizione di funzione - STAZIONE UNICA APPALTANTE DELLA REGIONE MARCHE

8,697%	50,367%	19,697%	0,000%	0,000%	0,000%	29,936%	1,152%
--------	---------	---------	--------	--------	--------	---------	--------

4,317% Assenze al netto delle ferie

Posizione di staff - SUPPORTO ALL'AVVOCATURA REGIONALE 1

Posizione di staff - SUPPORTO ALL'AVVOCATURA REGIONALE 2

Posizione di staff - SUPPORTO ALL'AVVOCATURA REGIONALE 3

10,769%	34,902%	28,996%	6,384%	7,719%	4,803%	17,195%	1,388%
---------	---------	---------	--------	--------	--------	---------	--------

100%

7,010% Assenze al netto delle ferie

Anno 2016 Mese di Febbraio

Struttura Servizio - ATTIVITÀ PRODUTTIVE, LAVORO, TURISMO, CULTURA E INTERNAZIONALIZZAZIONE

Posizione di funzione - COOPERAZIONE ALLO SVILUPPO

15,547%	68,773%	5,290%	21,161%	0,000%	0,000%	4,776%	0,000%
---------	---------	--------	---------	--------	--------	--------	--------

4,855% Assenze al netto delle ferie

Posizione di funzione - CULTURA

17,495%	45,179%	24,812%	20,070%	0,000%	0,000%	9,939%	0,420%
---------	---------	---------	---------	--------	--------	--------	--------

9,591% Assenze al netto delle ferie

Posizione di funzione - INNOVAZIONE, RICERCA E COMPETITIVITÀ DEI SETTORI PRODUTTIVI

16,663%	34,392%	11,464%	14,330%	0,000%	0,939%	38,874%	0,310%
---------	---------	---------	---------	--------	--------	---------	--------

10,932% Assenze al netto delle ferie

Posizione di funzione - INTERNAZIONALIZZAZIONE

12,485%	16,114%	34,859%	13,154%	0,000%	0,000%	35,873%	1,349%
---------	---------	---------	---------	--------	--------	---------	--------

10,473% Assenze al netto delle ferie

Posizione di funzione - LAVORO E FORMAZIONE

15,180%	37,944%	19,832%	12,701%	5,059%	15,177%	9,286%	0,051%
---------	---------	---------	---------	--------	---------	--------	--------

9,420% Assenze al netto delle ferie

Posizione di funzione - LIBERALIZZAZIONE E SEMPLIFICAZIONE DELLE ATTIVITÀ DI IMPRESA

10,550%	51,855%	32,409%	1,359%	0,000%	0,000%	12,486%	0,746%
---------	---------	---------	--------	--------	--------	---------	--------

5,080% Assenze al netto delle ferie

Posizione di funzione - PROGRAMMAZIONE INTEGRATA ATTIVITÀ PRODUTTIVE, FORMAZIONE E LAVORO, ACCESSO AL CREDITO E FINANZA

16,105%	22,369%	59,326%	5,673%	0,000%	0,000%	12,632%	0,158%
---------	---------	---------	--------	--------	--------	---------	--------

12,502% Assenze al netto delle ferie

Posizione di funzione - TURISMO, COMMERCIO E TUTELA DEI CONSUMATORI

14,876%	41,817%	45,280%	3,026%	0,000%	0,000%	9,877%	2,416%
---------	---------	---------	--------	--------	--------	--------	--------

8,655% Assenze al netto delle ferie

14,619%	39,726%	32,019%	9,991%	1,022%	3,132%	13,872%	0,877%
---------	---------	---------	--------	--------	--------	---------	--------

100%

8,812% Assenze al netto delle ferie

Ass /tot
lavorabile

Ferie

Malattie
retribuite

L.104/92

Maternità
cong. parent..

Permessi e
ass. retrib.

Assenze
non retrib.

Straord.
tot lavorabile

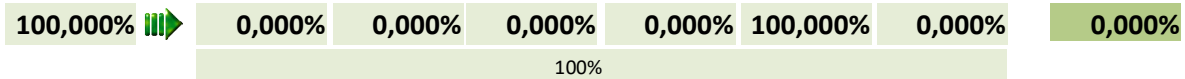
Anno 2016 Mese di Febbraio

Struttura - - COMUNE

---- - COMUNE DI FALCONARA MARITTIMA

---- - COMUNE DI FERMO

---- - COMUNE DI PESARO



100,000% Assenze al netto delle ferie

Ass /tot
lavorabile

Ferie

Malattie
retribuite

L.104/92

Maternità
cong. parent..

Permessi e
ass. retrib.

Assenze
non retrib.

Straord.
tot lavorabile

Anno 2016 Mese di Febbraio

Struttura ---- - DIREZIONE

Ufficio - RAGIONERIA-BILANCIO SOCIALE-CONTRATTI

0,000%	0,000%	0,000%	0,000%	0,000%	0,000%	0,000%	0,000%	0,000%
--------	--------	--------	--------	--------	--------	--------	--------	--------

100%

0,000% Assenze al netto delle ferie

Ass /tot lavorabile	Ferie	Malattie retribuite	L.104/92	Maternità cong. parent..	Permessi e ass. retrib.	Assenze non retrib.	Straord. tot lavorabile
------------------------	-------	------------------------	----------	-----------------------------	----------------------------	------------------------	----------------------------

Anno 2016 Mese di Febbraio

Struttura - - DIREZIONE GENERALE

---- - COORDINAMENTO DEI CENTRI OPERATIVI DELL'ASSAM

9,806%	49,235%	23,192%	5,531%	1,801%	0,000%	20,241%	0,417%
--------	---------	---------	--------	--------	--------	---------	--------

4,978% Assenze al netto delle ferie

9,806%	49,235%	23,192%	5,531%	1,801%	0,000%	20,241%	0,417%
---------------	----------------	----------------	---------------	---------------	---------------	----------------	---------------

100%

4,978% Assenze al netto delle ferie

Ass /tot lavorabile	Ferie	Malattie retribuite	L.104/92	Maternità cong. parent..	Permessi e ass. retrib.	Assenze non retrib.	Straord. tot lavorabile
---------------------	-------	---------------------	----------	--------------------------	-------------------------	---------------------	-------------------------

Anno 2016 Mese di Febbraio

Struttura - - ERSU - ENTE REGIONALE PER IL DIRITTO ALLO STUDIO UNIVERSITARIO

- - ERSU - MACERATA

11,359%	36,944%	12,538%	10,030%	3,343%	0,000%	37,145%	0,113%
---------	---------	---------	---------	--------	--------	---------	--------

7,162% Assenze al netto delle ferie

11,359%	36,944%	12,538%	10,030%	3,343%	0,000%	37,145%	0,113%
----------------	----------------	----------------	----------------	---------------	---------------	----------------	---------------

100%

7,162% Assenze al netto delle ferie

Ass /tot lavorabile	Ferie	Malattie retribuite	L.104/92	Maternità cong. parent..	Permessi e ass. retrib.	Assenze non retrib.	Straord. tot lavorabile
---------------------	-------	---------------------	----------	--------------------------	-------------------------	---------------------	-------------------------

Anno 2016 Mese di Febbraio

Struttura - - ERSU - MACERATA

---- - DIREZIONE

30,583%	99,301%	0,000%	0,000%	0,000%	0,000%	0,699%	0,000%
---------	---------	--------	--------	--------	--------	--------	--------

0,214% Assenze al netto delle ferie

30,583%	99,301%	0,000%	0,000%	0,000%	0,000%	0,699%	0,000%
----------------	----------------	---------------	---------------	---------------	---------------	---------------	---------------

100%

0,214% Assenze al netto delle ferie

Anno 2016 Mese di Febbraio

Struttura ----- GABINETTO DEL PRESIDENTE

Posizione di funzione - AFFARI GENERALI

13,383%	64,673%	0,000%	13,166%	0,000%	0,000%	22,161%	0,151%
---------	---------	--------	---------	--------	--------	---------	--------

4,728% Assenze al netto delle ferie

* - DIPARTIMENTO PER LE POLITICHE INTEGRATE DI SICUREZZA E PER LA PROTEZIONE CIVILE

14,640%	50,375%	13,918%	7,060%	14,941%	0,000%	13,706%	1,469%
---------	---------	---------	--------	---------	--------	---------	--------

7,265% Assenze al netto delle ferie

Posizione di funzione - RELAZIONI CON GLI ENTI LOCALI E SEMPLIFICAZIONE

14,547%	64,637%	33,724%	0,000%	0,000%	0,000%	1,639%	1,867%
---------	---------	---------	--------	--------	--------	--------	--------

5,144% Assenze al netto delle ferie

Posizione di funzione - SISTEMI INFORMATIVI STATISTICI E DI CONTROLLO DI GESTIONE

12,782%	43,928%	25,603%	10,543%	6,777%	0,000%	13,149%	0,422%
---------	---------	---------	---------	--------	--------	---------	--------

7,167% Assenze al netto delle ferie

14,077%	50,833%	16,722%	7,867%	11,105%	0,000%	13,474%	1,131%
---------	---------	---------	--------	---------	--------	---------	--------

100%

6,921% Assenze al netto delle ferie

Anno 2016 Mese di Febbraio

Struttura - - GIUNTA REGIONALE

Servizio - AMBIENTE E AGRICOLTURA

13,194%	48,214%	26,878%	12,006%	2,500%	0,000%	10,401%	0,481%
---------	---------	---------	---------	--------	--------	---------	--------

6,832% Assenze al netto delle ferie

Servizio - ATTIVITÀ NORMATIVA E LEGALE E RISORSE STRUMENTALI

18,987%	38,870%	25,536%	22,708%	1,389%	0,000%	11,497%	6,930%
---------	---------	---------	---------	--------	--------	---------	--------

11,607% Assenze al netto delle ferie

Servizio - ATTIVITÀ PRODUTTIVE, LAVORO, TURISMO, CULTURA E INTERNAZIONALIZZAZIONE

21,355%	28,442%	49,127%	9,335%	0,862%	0,000%	12,234%	0,199%
---------	---------	---------	--------	--------	--------	---------	--------

15,281% Assenze al netto delle ferie

---- - GABINETTO DEL PRESIDENTE

16,320%	33,970%	33,470%	9,991%	10,935%	0,000%	11,634%	4,827%
---------	---------	---------	--------	---------	--------	---------	--------

10,776% Assenze al netto delle ferie

Servizio - INFRASTRUTTURE, TRASPORTI ED ENERGIA

12,507%	44,660%	13,314%	13,716%	12,790%	0,000%	15,520%	1,178%
---------	---------	---------	---------	---------	--------	---------	--------

6,921% Assenze al netto delle ferie

Servizio - POLITICHE SOCIALI E SPORT

19,361%	41,456%	13,731%	3,923%	32,694%	2,616%	5,580%	0,084%
---------	---------	---------	--------	---------	--------	--------	--------

11,335% Assenze al netto delle ferie

Servizio - RISORSE FINANZIARIE E POLITICHE COMUNITARIE

13,995%	57,883%	21,862%	3,817%	3,106%	0,000%	12,506%	0,896%
---------	---------	---------	--------	--------	--------	---------	--------

5,894% Assenze al netto delle ferie

---- - RISORSE NON UTILIZZATE C/O STRUTTURE REGIONALI DELLA GIUNTA

Servizio - SANITÀ

17,981%	46,556%	23,642%	7,274%	0,000%	2,425%	20,102%	0,292%
---------	---------	---------	--------	--------	--------	---------	--------

9,610% Assenze al netto delle ferie

---- - SEGRETERIA GENERALE

11,879%	58,832%	22,062%	12,801%	0,000%	0,000%	6,305%	2,168%
---------	---------	---------	---------	--------	--------	--------	--------

4,890% Assenze al netto delle ferie

Ass /tot
lavorabile

Ferie

Malattie
retribuite

L.104/92

Maternità
cong. parent..

Permessi e
ass. retrib.

Assenze
non retrib.

Straord.
tot lavorabile

Anno 2016 Mese di Febbraio

15,842%	42,504%	24,930%	12,315%	5,918%	2,265%	11,976%	2,179%
---------	---------	---------	---------	--------	--------	---------	--------

100%

9,109% Assenze al netto delle ferie

Anno 2016 Mese di Febbraio

Struttura Servizio - INFRASTRUTTURE, TRASPORTI ED ENERGIA

Posizione di funzione - CAVE E MINIERE

4,406%	0,000%	0,000%	100,000%	0,000%	0,000%	0,000%	0,000%
--------	--------	--------	----------	--------	--------	--------	--------

4,406% Assenze al netto delle ferie

Posizione di staff - CONSULENZA GIURIDICA IN MATERIA DI EDILIZIA E URBANISTICA

Posizione di staff - CONSULENZA TECNICA IN MATERIA DI EDILIZIA

Posizione di funzione - DIFESA DEL SUOLO E AUTORITÀ DI BACINO

15,987%	27,509%	43,655%	3,854%	0,598%	0,000%	24,384%	0,178%
---------	---------	---------	--------	--------	--------	---------	--------

11,589% Assenze al netto delle ferie

Posizione di funzione - EDILIZIA ED ESPROPRIAZIONE

19,720%	65,483%	6,842%	11,240%	0,000%	0,000%	14,155%	0,000%
---------	---------	--------	---------	--------	--------	---------	--------

6,807% Assenze al netto delle ferie

Posizione di staff - MONITORAGGIO E VERIFICA DEGLI INTERVENTI IN MATERIA DI INFRASTRUTTURE

Posizione di funzione - RETE ELETTRICA REGIONALE, AUTORIZZAZIONI ENERGETICHE, GAS ED IDROCARBURI

18,710%	19,513%	21,855%	9,366%	32,783%	0,000%	16,482%	0,357%
---------	---------	---------	--------	---------	--------	---------	--------

15,059% Assenze al netto delle ferie

Posizione di funzione - TUTELA DELLE ACQUE

9,403%	8,904%	20,035%	57,878%	0,000%	0,000%	13,183%	0,000%
--------	--------	---------	---------	--------	--------	---------	--------

8,566% Assenze al netto delle ferie

Posizione di funzione - URBANISTICA, PAESAGGIO ED INFORMAZIONI TERRITORIALI

17,035%	14,104%	18,444%	28,751%	16,274%	0,000%	22,428%	0,000%
---------	---------	---------	---------	---------	--------	---------	--------

14,633% Assenze al netto delle ferie

Posizione di funzione - VALUTAZIONI ED AUTORIZZAZIONI AMBIENTALI

18,925%	42,309%	14,042%	10,922%	15,603%	0,000%	17,124%	0,025%
---------	---------	---------	---------	---------	--------	---------	--------

10,918% Assenze al netto delle ferie

Ass /tot lavorabile	Ferie	Malattie retribuite	L.104/92	Maternità cong. parent..	Permessi e ass. retrib.	Assenze non retrib.	Straord. tot lavorabile
---------------------	-------	---------------------	----------	--------------------------	-------------------------	---------------------	-------------------------

Anno 2016 Mese di Febbraio

Posizione di funzione - VIABILITÀ REGIONALE E GESTIONE DEL TRASPORTO

10,040%	61,020%	4,665%	13,995%	0,000%	0,000%	20,319%	0,106%
---------	---------	--------	---------	--------	--------	---------	--------

3,914% Assenze al netto delle ferie

15,316%	34,832%	23,490%	12,803%	9,199%	0,000%	19,459%	0,109%
---------	---------	---------	---------	--------	--------	---------	--------

100%

9,981% Assenze al netto delle ferie

Ass /tot
lavorabile

Ferie

Malattie
retribuite

L.104/92

Maternità
cong. parent..

Permessi e
ass. retrib.

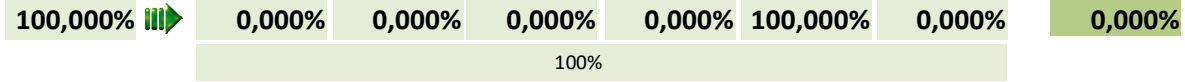
Assenze
non retrib.

Straord.
tot lavorabile

Anno 2016 Mese di Febbraio

Struttura ---- - MINISTERO DELLA SALUTE

* - ISTITUTO ZOOPROFILATTICO SPERIMENTALE UMBRIA E MARCHE



100,000% Assenze al netto delle ferie

Anno 2016 Mese di Febbraio

Struttura Servizio - POLITICHE SOCIALI E SPORT

Posizione di funzione - DISAGIO SOCIALE E ALBI SOCIALI

9,636%	99,723%	0,000%	0,000%	0,000%	0,000%	0,277%	0,000%
--------	---------	--------	--------	--------	--------	--------	--------

0,027% Assenze al netto delle ferie

Posizione di funzione - ISTRUZIONE E DIRITTO ALLO STUDIO

7,766%	46,042%	0,000%	21,809%	0,000%	0,000%	32,149%	0,439%
--------	---------	--------	---------	--------	--------	---------	--------

4,190% Assenze al netto delle ferie

Posizione di funzione - PARI OPPORTUNITÀ, ADOZIONE E AFFIDAMENTO FAMILIARE

15,602%	40,487%	22,831%	10,959%	0,000%	0,000%	25,723%	0,000%
---------	---------	---------	---------	--------	--------	---------	--------

9,285% Assenze al netto delle ferie

Posizione di funzione - PROGRAMMAZIONE SOCIALE

27,654%	52,132%	17,377%	11,585%	0,000%	17,707%	1,199%	0,000%
---------	---------	---------	---------	--------	---------	--------	--------

13,237% Assenze al netto delle ferie

Posizione di funzione - SPORT E POLITICHE GIOVANILI

34,804%	33,011%	65,555%	0,000%	0,000%	0,000%	1,434%	1,056%
---------	---------	---------	--------	--------	--------	--------	--------

23,315% Assenze al netto delle ferie

20,353%	42,341%	40,680%	6,118%	0,000%	3,856%	7,006%	0,482%
----------------	----------------	----------------	---------------	---------------	---------------	---------------	---------------

100%

11,736% Assenze al netto delle ferie

Anno 2016 Mese di Febbraio

Struttura Servizio - RISORSE FINANZIARIE E POLITICHE COMUNITARIE

Posizione di funzione - BILANCIO

16,394%	87,389%	6,097%	0,000%	0,000%	0,000%	6,515%	0,000%
---------	---------	--------	--------	--------	--------	--------	--------

2,067% Assenze al netto delle ferie

Posizione di funzione - FONDO PER LO SVILUPPO E LA COESIONE E MARCHE +20

21,682%	92,497%	0,000%	0,000%	0,000%	0,000%	7,503%	0,000%
---------	---------	--------	--------	--------	--------	--------	--------

1,627% Assenze al netto delle ferie

Posizione di funzione - POLITICHE COMUNITARIE E AUTORITÀ DI GESTIONE FESR E FSE

10,296%	34,472%	13,091%	20,157%	16,528%	0,000%	15,752%	0,976%
---------	---------	---------	---------	---------	--------	---------	--------

6,747% Assenze al netto delle ferie

Posizione di funzione - PROGRAMMAZIONE ECONOMICO-FINANZIARIA DEL SERVIZIO SANITARIO REGIONALE E RAGIONERIA

8,906%	51,906%	12,976%	8,319%	5,191%	0,000%	21,608%	1,550%
--------	---------	---------	--------	--------	--------	---------	--------

4,283% Assenze al netto delle ferie

10,933%	51,285%	10,844%	12,609%	9,913%	0,000%	15,348%	1,034%
---------	---------	---------	---------	--------	--------	---------	--------

100%

5,326% Assenze al netto delle ferie

Anno 2016 Mese di Febbraio

Struttura Servizio - SANITÀ

Posizione di funzione - ACCREDITAMENTI

16,706%	66,141%	18,545%	0,000%	7,706%	0,000%	7,608%	0,663%
---------	---------	---------	--------	--------	--------	--------	--------

5,657% Assenze al netto delle ferie

Posizione di funzione - CONTROLLO DEGLI ATTI ED ATTIVITÀ ISPETTIVA

14,199%	66,141%	18,545%	0,000%	7,706%	0,000%	7,608%	0,563%
---------	---------	---------	--------	--------	--------	--------	--------

100%

4,808% Assenze al netto delle ferie

Anno 2016 Mese di Febbraio

Struttura ---- - SEGRETERIA GENERALE

Posizione di funzione - ORGANIZZAZIONE, AMMINISTRAZIONE DEL PERSONALE E SCUOLA REGIONALE DI FORMAZIONE DELLA PUBBLICA AMMINISTRAZIONE

17,440%	34,696%	24,879%	11,484%	14,301%	0,000%	14,640%	0,383%
---------	---------	---------	---------	---------	--------	---------	--------

11,389% Assenze al netto delle ferie

Posizione di funzione - SEGRETERIA DELLA GIUNTA E ATTIVITÀ DI SUPPORTO ALLA SEGRETERIA GENERALE

15,015%	42,214%	12,960%	33,326%	0,000%	0,000%	11,500%	0,000%
---------	---------	---------	---------	--------	--------	---------	--------

8,677% Assenze al netto delle ferie

Posizione di funzione - VICE SEGRETERIA GENERALE

0,913%	0,000%	0,000%	0,000%	0,000%	0,000%	100,000%	0,000%
--------	--------	--------	--------	--------	--------	----------	--------

0,913% Assenze al netto delle ferie

16,688%	35,348%	23,713%	13,526%	12,928%	0,000%	14,485%	0,332%
----------------	----------------	----------------	----------------	----------------	---------------	----------------	---------------

100%

10,789% Assenze al netto delle ferie

Ass /tot lavorabile	Ferie	Malattie retribuite	L.104/92	Maternità cong. parent..	Permessi e ass. retrib.	Assenze non retrib.	Straord. tot lavorabile
---------------------	-------	---------------------	----------	--------------------------	-------------------------	---------------------	-------------------------

Anno 2016 Mese di Febbraio

Struttura - - SINDACATO

---- - CGIL

---- - CISL

85,117%	1,418%	0,000%	0,000%	1,418%	53,867%	43,298%	0,000%
---------	--------	--------	--------	--------	---------	---------	--------

83,910% Assenze al netto delle ferie

---- - UIL - SINDACATO

89,386%	0,963%	0,000%	0,000%	0,963%	36,581%	61,493%	0,000%
----------------	---------------	---------------	---------------	---------------	----------------	----------------	---------------

100%

88,525% Assenze al netto delle ferie

Ass /tot
lavorabile

Ferie

Malattie
retribuite

L.104/92

Maternità
cong. parent..

Permessi e
ass. retrib.

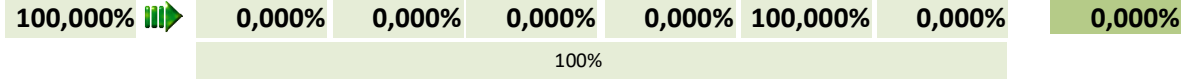
Assenze
non retrib.

Straord.
tot lavorabile

Anno 2016 Mese di Febbraio

Struttura - - UNIONE EUROPEA

---- - COMITATO DELLE REGIONI DELL'UNIONE EUROPEA



100,000% Assenze al netto delle ferie

Ass /tot
laborabile

Ferie

Malattie
retribuite

L.104/92


Maternità
cong. parent..

Permessi e
ass. retrib.

Assenze
non retrib.

Straord.
tot laborabile

Anno 2016 Mese di Febbraio

15,084%  40,340% 22,977% 9,050% 5,951% 4,856% 16,733%

0,931%

Totale mese

100%

8,999% Assenze al netto delle ferie

Ass /tot lavorabile	Ferie	Malattie retribuite	L.104/92	Maternità cong. parent..	Permessi e ass. retrib.	Assenze non retrib.	Straord. tot lavorabile
---------------------	-------	---------------------	----------	--------------------------	-------------------------	---------------------	-------------------------

Anno 2016 Mese di Gennaio

Struttura - - -

---- - AGENZIA REGIONALE SANITARIA

10,172%	85,731%	0,000%	0,000%	0,000%	0,000%	14,269%	0,000%
---------	---------	--------	--------	--------	--------	---------	--------

1,451% Assenze al netto delle ferie

10,172%	85,731%	0,000%	0,000%	0,000%	0,000%	14,269%	0,000%
----------------	----------------	---------------	---------------	---------------	---------------	----------------	---------------

100%

1,451% Assenze al netto delle ferie

Ass /tot lavorabile	Ferie	Malattie retribuite	L.104/92	Maternità cong. parent..	Permessi e ass. retrib.	Assenze non retrib.	Straord. tot lavorabile
---------------------	-------	---------------------	----------	--------------------------	-------------------------	---------------------	-------------------------

Anno 2016 Mese di Gennaio

Struttura -----

----- - **AGENZIA REGIONALE SANITARIA**

14,247%	50,000%	50,000%	0,000%	0,000%	0,000%	0,000%	0,000%
---------	---------	---------	--------	--------	--------	--------	--------

7,123% Assenze al netto delle ferie

14,247%	50,000%	50,000%	0,000%	0,000%	0,000%	0,000%	0,000%
----------------	----------------	----------------	---------------	---------------	---------------	---------------	---------------

100%

7,123% Assenze al netto delle ferie

Anno 2016 Mese di Gennaio

Struttura ---- - AGENZIA REGIONALE SANITARIA

Posizione di funzione - AFFARI GENERALI, TECNOLOGIE SANITARIE E TRASPORTO SANITARIO

24,676%	47,504%	35,213%	0,000%	16,610%	0,000%	0,674%	0,000%
---------	---------	---------	--------	---------	--------	--------	--------

12,954% Assenze al netto delle ferie

Posizione di funzione - ASSISTENZA FARMACEUTICA

12,961%	100,000%	0,000%	0,000%	0,000%	0,000%	0,000%	0,000%
---------	----------	--------	--------	--------	--------	--------	--------

0,000% Assenze al netto delle ferie

Posizione di funzione - ASSISTENZA OSPEDALIERA, EMERGENZA - URGENZA, RICERCA E FORMAZIONE

18,197%	80,240%	7,276%	6,236%	0,000%	0,000%	6,248%	0,070%
---------	---------	--------	--------	--------	--------	--------	--------

3,596% Assenze al netto delle ferie

Posizione di funzione - ASSISTENZA TERRITORIALE

8,476%	100,000%	0,000%	0,000%	0,000%	0,000%	0,000%	0,000%
--------	----------	--------	--------	--------	--------	--------	--------

0,000% Assenze al netto delle ferie

Posizione di funzione - EDILIZIA SANITARIA ED OSPEDALIERA

21,610%	100,000%	0,000%	0,000%	0,000%	0,000%	0,000%	0,000%
---------	----------	--------	--------	--------	--------	--------	--------

0,000% Assenze al netto delle ferie

Posizione di funzione - OSSERVATORIO SOCIO-SANITARIO E SERVIZIO CIVILE VOLONTARIO

20,656%	84,228%	0,000%	0,000%	5,452%	0,000%	10,320%	0,000%
---------	---------	--------	--------	--------	--------	---------	--------

3,258% Assenze al netto delle ferie

Posizione di funzione - PREVENZIONE E PROMOZIONE DELLA SALUTE NEI LUOGHI DI VITA E DI LAVORO

19,551%	84,932%	0,000%	4,566%	0,000%	0,000%	10,502%	0,000%
---------	---------	--------	--------	--------	--------	---------	--------

2,946% Assenze al netto delle ferie

Posizione di funzione - SISTEMA DI GOVERNO DEL SERVIZIO SANITARIO REGIONALE

31,309%	49,605%	27,131%	0,000%	21,630%	0,000%	1,634%	0,000%
---------	---------	---------	--------	---------	--------	--------	--------

15,778% Assenze al netto delle ferie

Posizione di funzione - VETERINARIA E SICUREZZA ALIMENTARE

23,558%	70,328%	8,096%	0,000%	0,000%	21,050%	0,526%	0,000%
---------	---------	--------	--------	--------	---------	--------	--------

6,990% Assenze al netto delle ferie

22,726%	68,230%	14,054%	1,349%	8,737%	3,898%	3,731%	0,013%
---------	---------	---------	--------	--------	--------	--------	--------

100%

7,220% Assenze al netto delle ferie

Anno 2016 Mese di Gennaio

Struttura Servizio - AMBIENTE E AGRICOLTURA

Posizione di funzione - AREE PROTETTE, RETE ESCURSIONISTICA REGIONALE ED EDUCAZIONE AMBIENTALE

18,030%	82,345%	0,000%	16,564%	0,000%	0,000%	1,091%	0,000%
---------	---------	--------	---------	--------	--------	--------	--------

3,183% Assenze al netto delle ferie

Posizione di funzione - BIODIVERSITÀ, RETE ECOLOGICA E TUTELA DEGLI ANIMALI

28,548%	56,729%	29,857%	12,214%	0,000%	0,000%	1,199%	0,000%
---------	---------	---------	---------	--------	--------	--------	--------

12,353% Assenze al netto delle ferie

Posizione di funzione - CACCIA E PESCA

22,116%	64,340%	26,955%	4,102%	0,000%	0,000%	4,603%	0,000%
---------	---------	---------	--------	--------	--------	--------	--------

7,886% Assenze al netto delle ferie

Posizione di funzione - CICLO DEI RIFIUTI, BONIFICHE AMBIENTALI E RISCHIO INDUSTRIALE

17,930%	83,931%	0,000%	0,000%	0,000%	0,000%	16,069%	0,234%
---------	---------	--------	--------	--------	--------	---------	--------

2,881% Assenze al netto delle ferie

Posizione di funzione - COMPETITIVITÀ E SVILUPPO DELL'IMPRESA AGRICOLA, STRUTTURA DECENTRATA DI ANCONA E IRRIGAZIONE

21,548%	66,439%	22,989%	1,379%	0,000%	0,000%	9,192%	0,000%
---------	---------	---------	--------	--------	--------	--------	--------

7,232% Assenze al netto delle ferie

Posizione di funzione - DIVERSIFICAZIONE DELLE ATTIVITÀ RURALI E STRUTTURA DECENTRATA DI MACERATA

29,128%	58,410%	1,154%	6,060%	0,462%	0,000%	33,914%	0,306%
---------	---------	--------	--------	--------	--------	---------	--------

12,114% Assenze al netto delle ferie

Posizione di funzione - FORESTAZIONE

19,526%	85,673%	0,000%	0,000%	0,000%	0,000%	14,327%	0,000%
---------	---------	--------	--------	--------	--------	---------	--------

2,797% Assenze al netto delle ferie

Posizione di funzione - PROGRAMMAZIONE E STRUTTURA DECENTRATA DI ASCOLI PICENO - FERMO

27,206%	57,842%	14,259%	3,433%	7,501%	0,000%	16,965%	0,000%
---------	---------	---------	--------	--------	--------	---------	--------

11,469% Assenze al netto delle ferie

Posizione di funzione - TUTELA DELLE RISORSE AMBIENTALI

23,059%	60,247%	6,492%	11,686%	6,492%	0,000%	15,083%	0,000%
---------	---------	--------	---------	--------	--------	---------	--------

9,167% Assenze al netto delle ferie

24,319%	62,976%	13,427%	4,388%	2,384%	0,000%	16,825%	0,079%
---------	---------	---------	--------	--------	--------	---------	--------

100%

9,004% Assenze al netto delle ferie

Ass /tot
lavorabile

Ferie

Malattie
retribuite

L.104/92

Maternità
cong. parent..

Permessi e
ass. retrib.

Assenze
non retrib.

Straord.
tot lavorabile

Anno 2016 Mese di Gennaio

Struttura - - ARPA

---- - ARPAM

9,520%	100,000%	0,000%	0,000%	0,000%	0,000%	0,000%	0,000%
--------	----------	--------	--------	--------	--------	--------	--------

100%

0,000% Assenze al netto delle ferie

Anno 2016 Mese di Gennaio

Struttura Servizio - ATTIVITÀ NORMATIVA E LEGALE E RISORSE STRUMENTALI

Posizione di funzione - ATTIVITÀ NORMATIVA

36,934%	44,733%	9,724%	0,000%	0,000%	0,000%	45,543%	2,498%
---------	---------	--------	--------	--------	--------	---------	--------

20,413% Assenze al netto delle ferie

Posizione di funzione - CONSULENZA E BOLLETTINO UFFICIALE DELLA REGIONE

22,105%	68,597%	12,206%	9,765%	0,000%	0,000%	9,432%	0,000%
---------	---------	---------	--------	--------	--------	--------	--------

6,942% Assenze al netto delle ferie

Posizione di funzione - CONTROLLI DI SECONDO LIVELLO ED AUDIT RELATIVI AI FONDI COMUNITARI

20,073%	85,983%	7,646%	0,000%	1,764%	0,000%	4,607%	0,000%
---------	---------	--------	--------	--------	--------	--------	--------

2,814% Assenze al netto delle ferie

Posizione di funzione - COORDINAMENTO DELL'AVVOCATURA REGIONALE

20,108%	79,272%	6,032%	12,925%	0,000%	0,000%	1,771%	0,000%
---------	---------	--------	---------	--------	--------	--------	--------

4,168% Assenze al netto delle ferie

Posizione di funzione - SISTEMI INFORMATIVI E TELEMATICI

20,407%	77,129%	7,723%	2,059%	3,360%	5,979%	3,749%	1,578%
---------	---------	--------	--------	--------	--------	--------	--------

4,667% Assenze al netto delle ferie

Posizione di funzione - STAZIONE UNICA APPALTANTE DELLA REGIONE MARCHE


13,560%	94,756%	0,000%	0,000%	0,000%	0,000%	5,244%	1,207%
---------	---------	--------	--------	--------	--------	--------	--------

0,711% Assenze al netto delle ferie

Posizione di staff - SUPPORTO ALL'AVVOCATURA REGIONALE 1

Posizione di staff - SUPPORTO ALL'AVVOCATURA REGIONALE 2

Posizione di staff - SUPPORTO ALL'AVVOCATURA REGIONALE 3



4,291% Assenze al netto delle ferie

Anno 2016 Mese di Gennaio

Struttura Servizio - ATTIVITÀ PRODUTTIVE, LAVORO, TURISMO, CULTURA E INTERNAZIONALIZZAZIONE

Posizione di funzione - COOPERAZIONE ALLO SVILUPPO

42,143%	82,128%	10,318%	7,222%	0,000%	0,000%	0,332%	0,000%
---------	---------	---------	--------	--------	--------	--------	--------

7,532% Assenze al netto delle ferie

Posizione di funzione - CULTURA

26,019%	77,739%	1,362%	14,794%	0,000%	0,000%	6,106%	0,325%
---------	---------	--------	---------	--------	--------	--------	--------

5,792% Assenze al netto delle ferie

Posizione di funzione - INNOVAZIONE, RICERCA E COMPETITIVITÀ DEI SETTORI PRODUTTIVI

27,129%	64,359%	2,782%	8,346%	8,346%	0,000%	16,167%	0,000%
---------	---------	--------	--------	--------	--------	---------	--------

9,669% Assenze al netto delle ferie

Posizione di funzione - INTERNAZIONALIZZAZIONE

26,008%	83,968%	4,113%	8,568%	0,000%	0,000%	3,351%	0,260%
---------	---------	--------	--------	--------	--------	--------	--------

4,170% Assenze al netto delle ferie

Posizione di funzione - LAVORO E FORMAZIONE

26,300%	61,947%	22,034%	7,948%	0,000%	1,574%	6,497%	0,000%
---------	---------	---------	--------	--------	--------	--------	--------

10,008% Assenze al netto delle ferie

Posizione di funzione - LIBERALIZZAZIONE E SEMPLIFICAZIONE DELLE ATTIVITÀ DI IMPRESA

21,200%	66,829%	19,031%	3,541%	0,885%	0,000%	7,969%	0,279%
---------	---------	---------	--------	--------	--------	--------	--------

7,032% Assenze al netto delle ferie

Posizione di funzione - PROGRAMMAZIONE INTEGRATA ATTIVITÀ PRODUTTIVE, FORMAZIONE E LAVORO, ACCESSO AL CREDITO E FINANZA

26,979%	43,400%	38,440%	2,683%	0,000%	0,000%	6,617%	0,361%
---------	---------	---------	--------	--------	--------	--------	--------

15,270% Assenze al netto delle ferie

Posizione di funzione - TURISMO, COMMERCIO E TUTELA DEI CONSUMATORI

22,676%	68,578%	22,643%	1,938%	1,572%	0,000%	5,269%	0,000%
---------	---------	---------	--------	--------	--------	--------	--------

7,125% Assenze al netto delle ferie

25,250%	67,370%	17,115%	6,540%	1,023%	0,320%	6,467%	0,146%
---------	---------	---------	--------	--------	--------	--------	--------

100%

8,239% Assenze al netto delle ferie

Ass /tot
lavorabile

Ferie

Malattie
retribuite

L.104/92

Maternità
cong. parent..

Permessi e
ass. retrib.

Assenze
non retrib.

Straord.
tot lavorabile

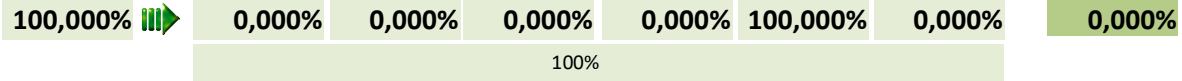
Anno 2016 Mese di Gennaio

Struttura - - COMUNE

---- - COMUNE DI FALCONARA MARITTIMA

---- - COMUNE DI FERMO

---- - COMUNE DI PESARO



100,000% Assenze al netto delle ferie

Ass /tot
lavorabile

Ferie

Malattie
retribuite

L.104/92

Maternità
cong. parent..

Permessi e
ass. retrib.

Assenze
non retrib.

Straord.
tot lavorabile

Anno 2016 Mese di Gennaio

Struttura ---- - DIREZIONE

Ufficio - RAGIONERIA-BILANCIO SOCIALE-CONTRATTI

10,701%	100,000%	0,000%	0,000%	0,000%	0,000%	0,000%	0,000%
---------	----------	--------	--------	--------	--------	--------	--------

100%

0,000% Assenze al netto delle ferie

Ass /tot lavorabile	Ferie	Malattie retribuite	L.104/92	Maternità cong. parent..	Permessi e ass. retrib.	Assenze non retrib.	Straord. tot lavorabile
------------------------	-------	------------------------	----------	-----------------------------	----------------------------	------------------------	----------------------------

Anno 2016 Mese di Gennaio

Struttura - - DIREZIONE GENERALE

---- - COORDINAMENTO DEI CENTRI OPERATIVI DELL'ASSAM

22,284%	81,281%	8,386%	2,243%	0,000%	0,000%	8,090%	0,328%
---------	---------	--------	--------	--------	--------	--------	--------

4,171% Assenze al netto delle ferie

22,284%	81,281%	8,386%	2,243%	0,000%	0,000%	8,090%	0,328%
----------------	----------------	---------------	---------------	---------------	---------------	---------------	---------------

100%

4,171% Assenze al netto delle ferie

Ass /tot lavorabile	Ferie	Malattie retribuite	L.104/92	Maternità cong. parent..	Permessi e ass. retrib.	Assenze non retrib.	Straord. tot lavorabile
---------------------	-------	---------------------	----------	--------------------------	-------------------------	---------------------	-------------------------

Anno 2016 Mese di Gennaio

Struttura - - ERSU - ENTE REGIONALE PER IL DIRITTO ALLO STUDIO UNIVERSITARIO

-- ERSU - MACERATA

24,701%	64,869%	11,170%	5,306%	1,241%	0,000%	17,413%	0,043%
---------	---------	---------	--------	--------	--------	---------	--------

8,678% Assenze al netto delle ferie

24,701%	64,869%	11,170%	5,306%	1,241%	0,000%	17,413%	0,043%
----------------	----------------	----------------	---------------	---------------	---------------	----------------	---------------

100%

8,678% Assenze al netto delle ferie

Ass /tot lavorabile	Ferie	Malattie retribuite	L.104/92	Maternità cong. parent..	Permessi e ass. retrib.	Assenze non retrib.	Straord. tot lavorabile
---------------------	-------	---------------------	----------	--------------------------	-------------------------	---------------------	-------------------------

Anno 2016 Mese di Gennaio

Struttura - - ERSU - MACERATA

---- - DIREZIONE

18,084%	99,602%	0,000%	0,000%	0,000%	0,000%	0,398%	0,000%
---------	---------	--------	--------	--------	--------	--------	--------

0,072% Assenze al netto delle ferie

18,084%	99,602%	0,000%	0,000%	0,000%	0,000%	0,398%	0,000%
----------------	----------------	---------------	---------------	---------------	---------------	---------------	---------------

100%

0,072% Assenze al netto delle ferie

Anno 2016 Mese di Gennaio

Struttura ----- GABINETTO DEL PRESIDENTE

Posizione di funzione - AFFARI GENERALI

25,334%	60,622%	8,963%	10,062%	14,938%	0,000%	2,303%	0,000%
---------	---------	--------	---------	---------	--------	--------	--------

9,976% Assenze al netto delle ferie

- - DIPARTIMENTO PER LE POLITICHE INTEGRATE DI SICUREZZA E PER LA PROTEZIONE CIVILE

17,737%	58,147%	13,862%	8,342%	11,909%	0,000%	7,740%	2,999%
---------	---------	---------	--------	---------	--------	--------	--------

7,423% Assenze al netto delle ferie

Posizione di funzione - RELAZIONI CON GLI ENTI LOCALI E SEMPLIFICAZIONE

13,767%	87,258%	0,000%	0,000%	0,000%	0,000%	12,742%	0,000%
---------	---------	--------	--------	--------	--------	---------	--------

1,754% Assenze al netto delle ferie

Posizione di funzione - SISTEMI INFORMATIVI STATISTICI E DI CONTROLLO DI GESTIONE

18,229%	75,922%	7,905%	6,211%	1,129%	0,000%	8,833%	0,035%
---------	---------	--------	--------	--------	--------	--------	--------

4,389% Assenze al netto delle ferie

18,025%	64,127%	11,359%	7,552%	8,892%	0,000%	7,835%	1,923%
----------------	----------------	----------------	---------------	---------------	---------------	---------------	---------------

100%

6,466% Assenze al netto delle ferie

Anno 2016 Mese di Gennaio

Struttura - - GIUNTA REGIONALE

Servizio - AMBIENTE E AGRICOLTURA

20,444%	75,363%	10,508%	8,317%	1,459%	0,000%	4,158%	0,229%
---------	---------	---------	--------	--------	--------	--------	--------

5,037% Assenze al netto delle ferie

Servizio - ATTIVITÀ NORMATIVA E LEGALE E RISORSE STRUMENTALI

28,102%	59,737%	14,240%	16,262%	0,260%	0,000%	9,501%	6,163%
---------	---------	---------	---------	--------	--------	--------	--------

11,314% Assenze al netto delle ferie

Servizio - ATTIVITÀ PRODUTTIVE, LAVORO, TURISMO, CULTURA E INTERNAZIONALIZZAZIONE

28,225%	52,645%	33,035%	7,681%	0,000%	0,000%	6,640%	0,105%
---------	---------	---------	--------	--------	--------	--------	--------

13,366% Assenze al netto delle ferie

---- - GABINETTO DEL PRESIDENTE

25,025%	63,999%	11,606%	7,295%	6,265%	0,000%	10,834%	3,722%
---------	---------	---------	--------	--------	--------	---------	--------

9,009% Assenze al netto delle ferie

Servizio - INFRASTRUTTURE, TRASPORTI ED ENERGIA

21,064%	69,733%	9,701%	7,917%	6,188%	0,000%	6,068%	0,889%
---------	---------	--------	--------	--------	--------	--------	--------

6,376% Assenze al netto delle ferie

Servizio - POLITICHE SOCIALI E SPORT

27,309%	57,077%	6,597%	1,015%	23,345%	4,060%	7,906%	0,458%
---------	---------	--------	--------	---------	--------	--------	--------

11,722% Assenze al netto delle ferie

Servizio - RISORSE FINANZIARIE E POLITICHE COMUNITARIE

18,179%	74,499%	13,467%	2,579%	1,363%	0,000%	8,093%	0,899%
---------	---------	---------	--------	--------	--------	--------	--------

4,636% Assenze al netto delle ferie

---- - RISORSE NON UTILIZZATE C/O STRUTTURE REGIONALI DELLA GIUNTA

Servizio - SANITÀ

24,863%	73,864%	8,948%	3,652%	0,000%	0,000%	13,536%	0,114%
---------	---------	--------	--------	--------	--------	---------	--------

6,498% Assenze al netto delle ferie

---- - SEGRETERIA GENERALE

15,303%	84,799%	0,000%	8,152%	0,000%	0,000%	7,049%	1,158%
---------	---------	--------	--------	--------	--------	--------	--------

2,326% Assenze al netto delle ferie

Ass /tot
lavorabile

Ferie

Malattie
retribuite

L.104/92

Maternità
cong. parent..

Permessi e
ass. retrib.

Assenze
non retrib.

Straord.
tot lavorabile

Anno 2016 Mese di Gennaio

23,230%	66,144%	12,757%	8,470%	3,376%	1,537%	7,612%	1,812%
---------	---------	---------	--------	--------	--------	--------	--------

100%

7,865% Assenze al netto delle ferie

Anno 2016 Mese di Gennaio

Struttura Servizio - INFRASTRUTTURE, TRASPORTI ED ENERGIA

Posizione di funzione - CAVE E MINIERE

18,293%	81,121%	0,000%	18,879%	0,000%	0,000%	0,000%	0,000%
---------	---------	--------	---------	--------	--------	--------	--------

3,454% Assenze al netto delle ferie

Posizione di staff - CONSULENZA GIURIDICA IN MATERIA DI EDILIZIA E URBANISTICA

Posizione di staff - CONSULENZA TECNICA IN MATERIA DI EDILIZIA

Posizione di funzione - DIFESA DEL SUOLO E AUTORITÀ DI BACINO

22,896%	52,477%	25,385%	3,145%	3,774%	0,000%	15,220%	0,145%
---------	---------	---------	--------	--------	--------	---------	--------

10,881% Assenze al netto delle ferie

Posizione di funzione - EDILIZIA ED ESPROPRIAZIONE

24,067%	66,446%	2,589%	9,205%	0,000%	0,000%	16,890%	0,000%
---------	---------	--------	--------	--------	--------	---------	--------

8,075% Assenze al netto delle ferie

Posizione di staff - MONITORAGGIO E VERIFICA DEGLI INTERVENTI IN MATERIA DI INFRASTRUTTURE

Posizione di funzione - RETE ELETTRICA REGIONALE, AUTORIZZAZIONI ENERGETICHE, GAS ED IDROCARBURI

27,715%	57,160%	19,423%	3,142%	12,764%	0,000%	7,510%	0,589%
---------	---------	---------	--------	---------	--------	--------	--------

11,873% Assenze al netto delle ferie

Posizione di funzione - TUTELA DELLE ACQUE

26,882%	51,668%	12,028%	23,717%	4,066%	0,000%	8,522%	0,000%
---------	---------	---------	---------	--------	--------	--------	--------

12,992% Assenze al netto delle ferie

Posizione di funzione - URBANISTICA, PAESAGGIO ED INFORMAZIONI TERRITORIALI

30,475%	58,377%	10,542%	14,916%	7,907%	0,000%	8,258%	0,000%
---------	---------	---------	---------	--------	--------	--------	--------

12,685% Assenze al netto delle ferie

Posizione di funzione - VALUTAZIONI ED AUTORIZZAZIONI AMBIENTALI

23,646%	58,465%	16,653%	6,661%	9,659%	0,000%	8,562%	0,000%
---------	---------	---------	--------	--------	--------	--------	--------

9,821% Assenze al netto delle ferie

Ass /tot lavorabile	Ferie	Malattie retribuite	L.104/92	Maternità cong. parent..	Permessi e ass. retrib.	Assenze non retrib.	Straord. tot lavorabile
------------------------	-------	------------------------	----------	-----------------------------	----------------------------	------------------------	----------------------------

Anno 2016 Mese di Gennaio

Posizione di funzione - VIABILITÀ REGIONALE E GESTIONE DEL TRASPORTO

19,950%	70,873%	8,618%	12,674%	0,000%	0,000%	7,835%	0,123%
---------	---------	--------	---------	--------	--------	--------	--------

5,811% Assenze al netto delle ferie

23,895%	59,402%	15,886%	8,336%	5,479%	0,000%	10,536%	0,120%
----------------	----------------	----------------	---------------	---------------	---------------	----------------	---------------

100%

9,701% Assenze al netto delle ferie

Ass /tot
lavorabile

Ferie

Malattie
retribuite

L.104/92

Maternità
cong. parent..

Permessi e
ass. retrib.

Assenze
non retrib.

Straord.
tot lavorabile

Anno 2016 Mese di Gennaio

Struttura ---- - MINISTERO DELLA SALUTE

-- ISTITUTO ZOOPROFILATTICO SPERIMENTALE UMBRIA E MARCHE

100,000%	0,000%	0,000%	0,000%	0,000%	100,000%	0,000%	0,000%
----------	--------	--------	--------	--------	----------	--------	--------

100%

100,000% Assenze al netto delle ferie

Anno 2016 Mese di Gennaio

Struttura Servizio - POLITICHE SOCIALI E SPORT

Posizione di funzione - DISAGIO SOCIALE E ALBI SOCIALI

14,509%	74,772%	24,924%	0,000%	0,000%	0,000%	0,305%	0,000%
---------	---------	---------	--------	--------	--------	--------	--------

3,660% Assenze al netto delle ferie

Posizione di funzione - ISTRUZIONE E DIRITTO ALLO STUDIO

16,314%	85,252%	0,000%	10,397%	0,000%	0,000%	4,351%	0,691%
---------	---------	--------	---------	--------	--------	--------	--------

2,406% Assenze al netto delle ferie

Posizione di funzione - PARI OPPORTUNITÀ, ADOZIONE E AFFIDAMENTO FAMILIARE

22,566%	69,258%	0,000%	25,442%	0,000%	0,000%	5,300%	0,000%
---------	---------	--------	---------	--------	--------	--------	--------

6,937% Assenze al netto delle ferie

Posizione di funzione - PROGRAMMAZIONE SOCIALE

26,701%	49,744%	45,364%	4,693%	0,000%	0,000%	0,200%	0,000%
---------	---------	---------	--------	--------	--------	--------	--------

13,419% Assenze al netto delle ferie

Posizione di funzione - SPORT E POLITICHE GIOVANILI

35,007%	39,683%	42,887%	3,697%	4,437%	0,000%	9,296%	0,000%
---------	---------	---------	--------	--------	--------	--------	--------

21,115% Assenze al netto delle ferie

23,527%	58,028%	27,537%	7,243%	1,796%	0,000%	5,396%	0,258%
----------------	----------------	----------------	---------------	---------------	---------------	---------------	---------------

100%

9,875% Assenze al netto delle ferie

Anno 2016 Mese di Gennaio

Struttura Servizio - RISORSE FINANZIARIE E POLITICHE COMUNITARIE

Posizione di funzione - BILANCIO

17,247%	81,068%	0,000%	0,000%	6,215%	0,000%	12,717%	0,000%
---------	---------	--------	--------	--------	--------	---------	--------

3,265% Assenze al netto delle ferie

Posizione di funzione - FONDO PER LO SVILUPPO E LA COESIONE E MARCHE +20

15,818%	70,216%	22,140%	0,000%	0,000%	0,000%	7,644%	0,000%
---------	---------	---------	--------	--------	--------	--------	--------

4,711% Assenze al netto delle ferie

Posizione di funzione - POLITICHE COMUNITARIE E AUTORITÀ DI GESTIONE FESR E FSE

20,344%	72,333%	1,200%	8,437%	3,905%	0,000%	14,125%	0,876%
---------	---------	--------	--------	--------	--------	---------	--------

5,629% Assenze al netto delle ferie

Posizione di funzione - PROGRAMMAZIONE ECONOMICO-FINANZIARIA DEL SERVIZIO SANITARIO REGIONALE E RAGIONERIA

21,340%	82,354%	4,734%	3,945%	3,945%	0,000%	5,021%	0,394%
---------	---------	--------	--------	--------	--------	--------	--------

3,766% Assenze al netto delle ferie

20,186%	76,193%	3,200%	6,020%	3,903%	0,000%	10,684%	0,609%
---------	---------	--------	--------	--------	--------	---------	--------

100%

4,806% Assenze al netto delle ferie

Anno 2016 Mese di Gennaio

Struttura Servizio - SANITÀ

Posizione di funzione - ACCREDITAMENTI

28,669%	84,668%	12,870%	0,000%	2,462%	0,000%	0,000%	0,661%
---------	---------	---------	--------	--------	--------	--------	--------

4,395% Assenze al netto delle ferie

Posizione di funzione - CONTROLLO DEGLI ATTI ED ATTIVITÀ ISPETTIVA

25,770%	85,583%	12,101%	0,000%	2,315%	0,000%	0,000%	0,559%
---------	---------	---------	--------	--------	--------	--------	--------

100%

3,715% Assenze al netto delle ferie

Anno 2016 Mese di Gennaio

Struttura ---- - SEGRETERIA GENERALE

Posizione di funzione - ORGANIZZAZIONE, AMMINISTRAZIONE DEL PERSONALE E SCUOLA REGIONALE DI FORMAZIONE DELLA PUBBLICA AMMINISTRAZIONE

23,416%	56,845%	13,917%	8,057%	10,236%	0,000%	10,945%	0,365%
---------	---------	---------	--------	---------	--------	---------	--------

10,105% Assenze al netto delle ferie

Posizione di funzione - SEGRETERIA DELLA GIUNTA E ATTIVITÀ DI SUPPORTO ALLA SEGRETERIA GENERALE

22,569%	71,363%	2,653%	22,550%	0,000%	0,000%	3,434%	0,000%
---------	---------	--------	---------	--------	--------	--------	--------

6,463% Assenze al netto delle ferie

23,324%	58,365%	12,738%	9,574%	9,164%	0,000%	10,159%	0,325%
----------------	----------------	----------------	---------------	---------------	---------------	----------------	---------------

100%

9,711% Assenze al netto delle ferie

Ass /tot lavorabile	Ferie	Malattie retribuite	L.104/92	Maternità cong. parent..	Permessi e ass. retrib.	Assenze non retrib.	Straord. tot lavorabile
---------------------	-------	---------------------	----------	--------------------------	-------------------------	---------------------	-------------------------

Anno 2016 Mese di Gennaio

Struttura - - SINDACATO

---- - CGIL

---- - CISL

83,740%	4,659%	0,000%	0,000%	0,000%	52,800%	42,542%	0,000%
---------	--------	--------	--------	--------	---------	---------	--------

79,839% Assenze al netto delle ferie

---- - UIL - SINDACATO

88,376%	3,156%	0,000%	0,000%	0,000%	35,766%	61,078%	0,000%
----------------	---------------	---------------	---------------	---------------	----------------	----------------	---------------

100%

85,587% Assenze al netto delle ferie

Ass /tot
lavorabile

Ferie

Malattie
retribuite

L.104/92

Maternità
cong. parent..

Permessi e
ass. retrib.

Assenze
non retrib.

Straord.
tot lavorabile

Anno 2016 Mese di Gennaio

Struttura - - UNIONE EUROPEA

---- - COMITATO DELLE REGIONI DELL'UNIONE EUROPEA

100,000%	0,000%	0,000%	0,000%	0,000%	100,000%	0,000%	0,000%
----------	--------	--------	--------	--------	----------	--------	--------

100%

100,000% Assenze al netto delle ferie

Ass /tot
lavorabile

Ferie

Malattie
retribuite

L.104/92

Maternità
cong. parent..

Permessi e
ass. retrib.

Assenze
non retrib.

Straord.
tot lavorabile

Anno 2016 Mese di Gennaio

23,366%  64,738% 12,319% 6,085% 3,498% 3,019% 10,141%

0,748%

Totale mese

100%

8,239% Assenze al netto delle ferie