

Comitato di Sorveglianza del POR Marche FSE 2014-2020 RELAZIONE ANNUALE DI ATTUAZIONE

21 giugno 2019

Contenuti della RAA

La RAA 2018 rispetta le disposizioni regolamentari (All. V Reg. 207/2015 e s.m.)

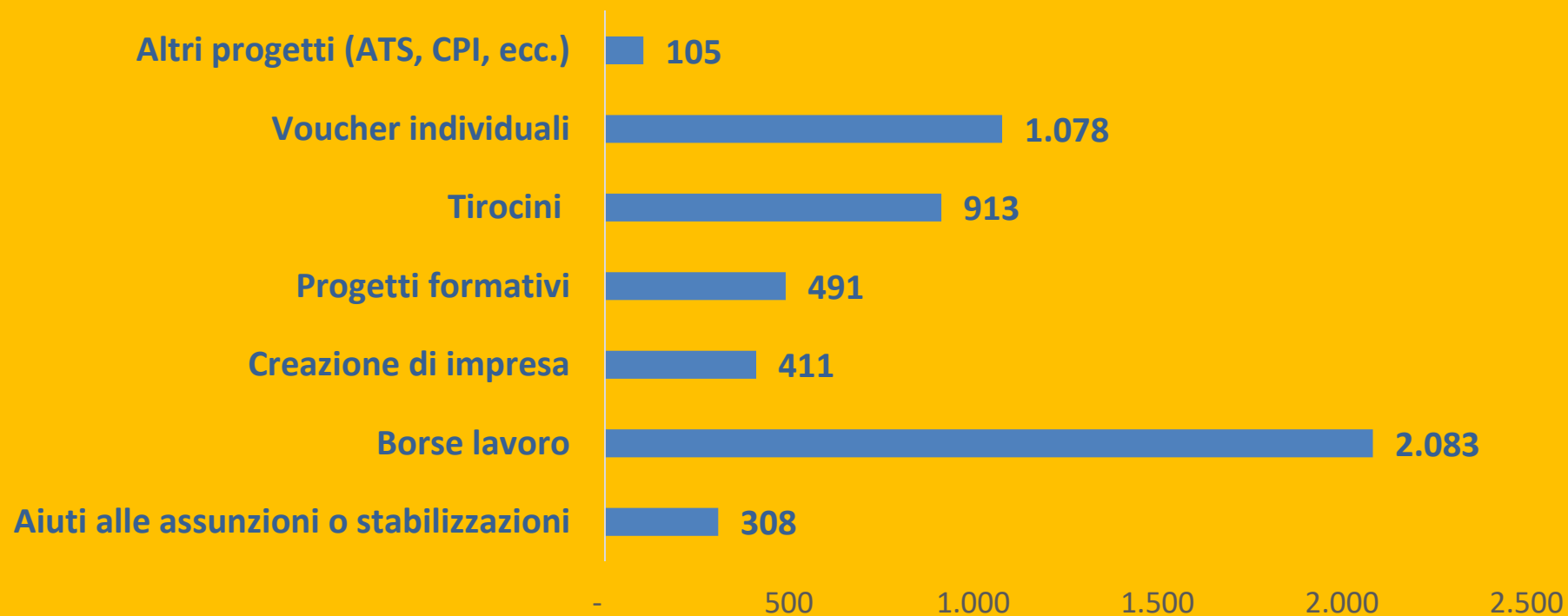
Parte A: panoramica dell'attuazione; descrizione dell'attuazione per Asse; valorizzazione degli indicatori di realizzazione e di risultato; dati relativi all'attuazione finanziaria; valutazione; problemi incontrati e misure adottate per risolverli; sintesi pubblica

Parte B: target della performance; contributo del programma al raggiungimento degli obiettivi trasversali – pari opportunità, non discriminazione e sviluppo sostenibile; informazioni sul piano di valutazione; misure di informazione e pubblicità; progressi compiuti nell'attuazione dell'approccio territoriale integrato, delle azioni di capacity building e di quelle in materia di innovazione sociale

Parte C: ulteriori dati di attuazione finanziaria e analisi del contributo del programma al raggiungimento degli obiettivi della Strategia Europa 2020 (crescita intelligente, sostenibile ed inclusiva)

Progetti attivati

Progetti per tipologia



Progetti attivati: alcune informazioni

Formazione: IFTS, leFP, ITS e formazione per l'inserimento lavorativo. Formazione «di filiera» per i settori: del legno e mobile; dell'agroalimentare; dell'abbigliamento e calzature; dell'edilizia; ecc. Big Band; Mar.le.ne.

Borse lavoro: borse lavoro e di ricerca; dottorati del progetto Eureka e dottorati innovativi, avviati nel 2018; progetto Comuni.

Tirocini: attivati per i disoccupati residenti nell'area del cratere. Previsto il successivo aiuto all'assunzione. Nel 2018 è stato emanato anche l'avviso per i tirocini sociali.

Voucher individuali: quelli finora erogati sono per lo più voucher di servizio. E' stato però emanato anche l'avviso per l'erogazione di voucher formativi da spendere sui corsi del catalogo FORMICA.

Progetti attivati: alcune informazioni

ATS: avviso non competitivo rivolto a tutti gli Ambiti territoriali sociali. Finanziato i primi 30 mesi di operatività. L'avviso sarà replicato con eventuali integrazioni e modifiche in modo da coprire tutto il periodo di programmazione. Attività finanziate: presa in carico; accompagnamento e tutoraggio; educazione domiciliare.

CPI: finanziati, nelle more del trasferimento del relativo personale alla Regione, i servizi di orientamento, counselling, ecc.

Azioni di sistema: Accredитamento delle sedi formative; SIL, Piano Triennale Orientamento; Catalogo Formica; ecc.

Utilizzo delle opzioni di costo semplificate

ATS, CPI e seminari informativi: staff + 40%

Formazione: COA. UCS ora allievo e UCS ora corso.

Creazione di impresa: a seguito dell'emanazione del «regolamento omnibus», individuata una somma forfettaria con cui finanziare in «de minimis» i progetti relativi alla creazione di impresa.

Integrazione FSE/FESR

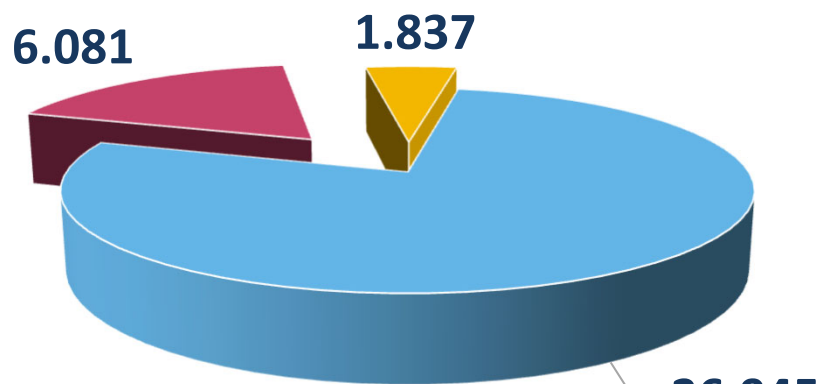
Progetti specifici: Borse Domotica; Manifattura 4.0; Aree di crisi industriale complessa; dottorati; dottorati innovativi; alcune attività formative il cui oggetto è direttamente riconducibile alle tematiche della S3.

ITI aree urbane e SNAI: complessivamente, nell'ambito del POR FESR sono stati individuati 5 ITI Urbani e 3 strategie per le Aree interne. Il POR FSE cofinanzia tutte le strategie.

Destinatari raggiunti

Tot. Destinatari:
34.863

Destinatari per condizione professionale

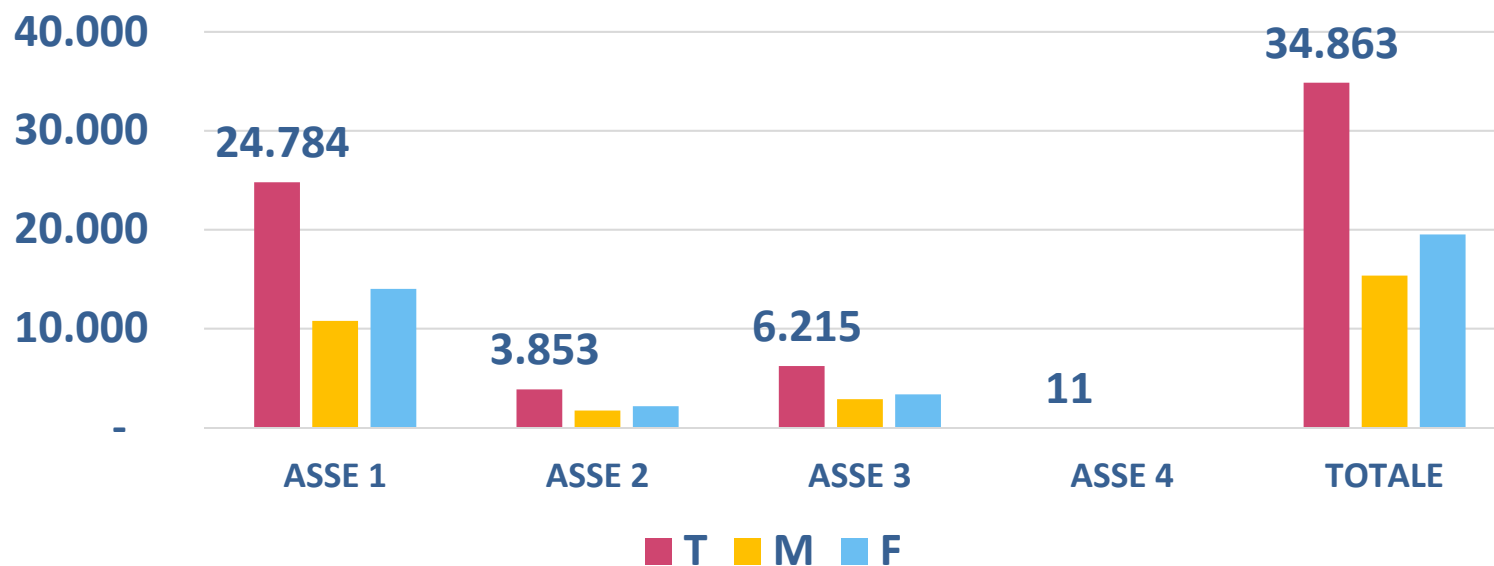


28% dei
93.780 patti
di servizio
sottoscritti

■ Disoccupati ■ Inattivi ■ Occupati

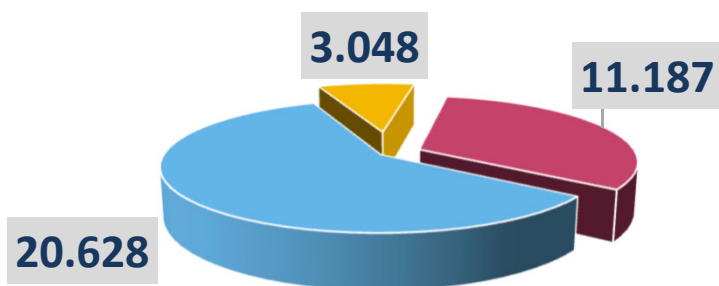
Destinatari raggiunti

Totale destinatari raggiunti al 31.12.2018



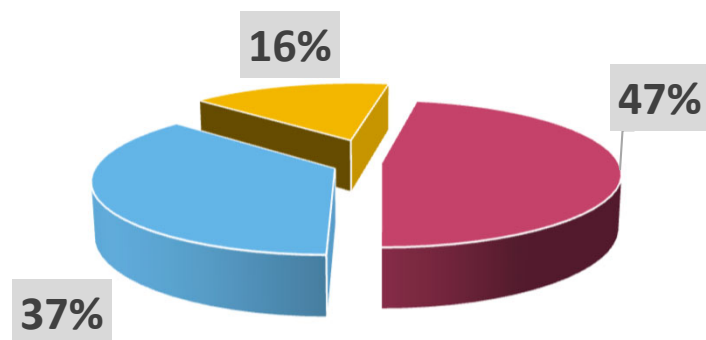
Destinatari raggiunti

Destinatari per classe di età



- Under 25
- Tra i 25 e i 54 anni
- Over 54

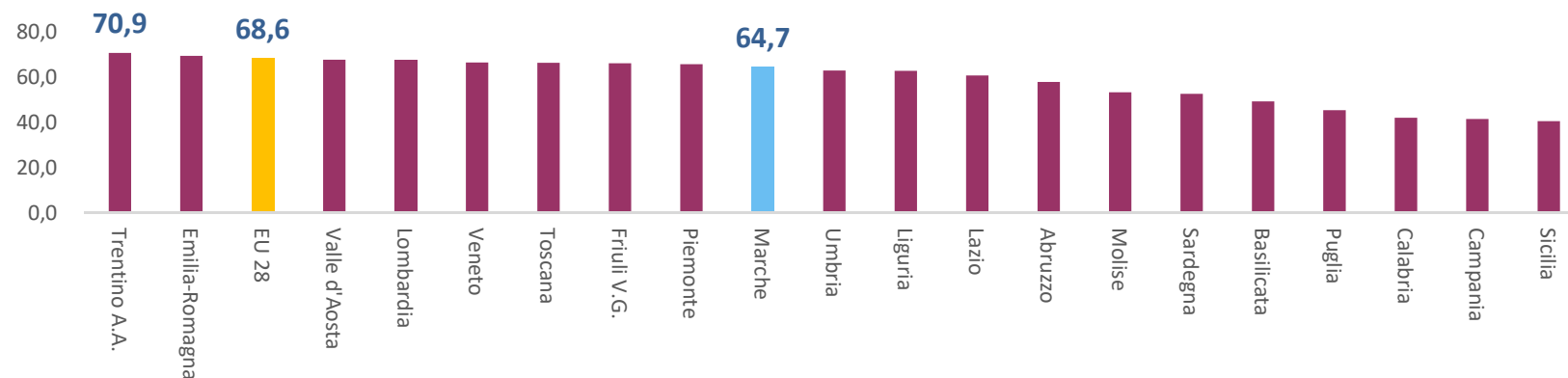
Destinatari per titolo di studio



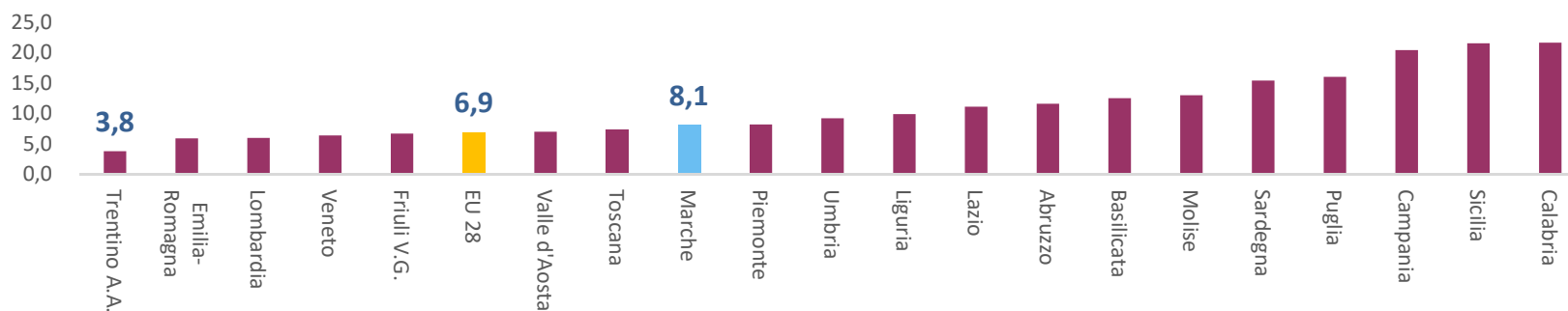
- Isced 1 o 2
- Isced 3 o 4
- Isced >5

Tassi di occupazione e di disoccupazione

Tasso di occupazione 2018



Tasso di disoccupazione 2018

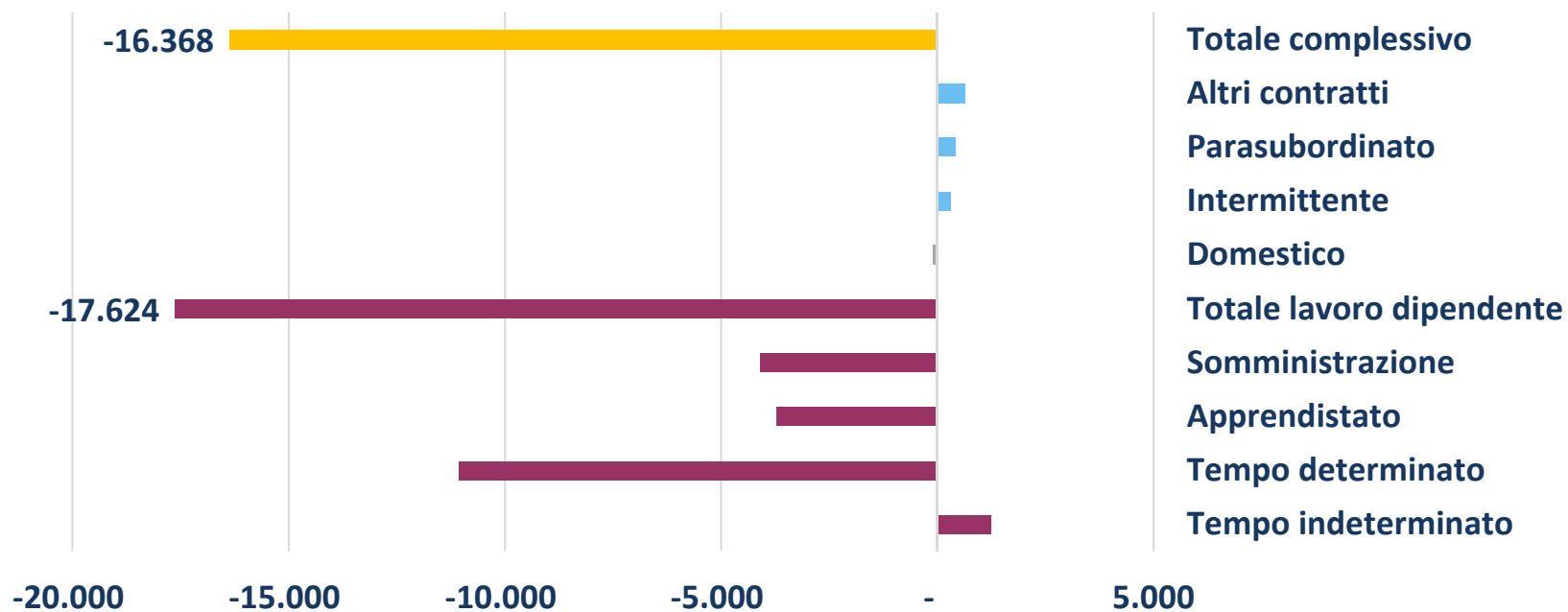


Domanda di lavoro

Tipologie contrattuali	2008	2012	2017	2018	Variazioni %
					2018/08
Lavoro dipendente	267.825	201.363	268.537	276.445	3%
Altri contratti	38.740	75.317	55.581	62.199	61%
Totale contratti	306.565	276.680	324.118	338.644	10%

Domanda di lavoro

Saldo assunzioni - cessazioni (Marche 4° trim. 2018)



Tassi di inserimento occupazionale

I tassi di inserimento lordi per priorità oscillano intorno al 10% a causa della dinamica della domanda di lavoro

Il tasso di inserimento dei destinatari disoccupati raggiunti è complessivamente pari al 35% e questo significa che sono stati creati circa 9 mila posti di lavoro

Nella RAA abbiamo indicato i tassi di inserimento occupazionali lordi a 6 mesi, calcolati incrociando i dati Siform e CoMarche

Tassi di inserimento occupazionale

Nella RAA abbiamo indicato i tassi di inserimento occupazionali lordi a 6 mesi, calcolati incrociando i dati Siform e CoMarche

I tassi di inserimento lordi per priorità oscillano intorno al 10% a causa della dinamica della domanda di lavoro

Il tasso di inserimento dei destinatari disoccupati raggiunti è complessivamente pari al 35% e questo significa che sono stati creati circa 9 mila posti di lavoro

Avvisi emanati nel 2018

Linea di intervento	Stanziamiento in €
Servizio civile	801.662,40
Dottorati e dottorati innovativi	1.962.774,87
Borse lavoro e tirocini	13.189.690,00
Creazione di impresa	5.680.004,14
Big Band	6.000.000,00
Azioni di sistema	1.274.009,14
Formazione di filiera	4.406.592,00
Voucher di servizio	976.127,85
Voucher formativi	4.000.000,00
Aiuti alle assunzioni e alle stabilizzazioni	9.000.000,00
Altre azioni formative	2.598.032,22
Manifattura 4.0	940.597,75
Seminari informativi PA	20.000,00
Totale	50.849.490,37