

POR FSE 2014/20  
CdS del 22 giugno 2017

Relazione di attuazione al 31.12.2016



# Relazione di attuazione al 31.12.2016

- ❑ Reg. UE 207/2015
- ❑ Contenuti regolamentari (par. 14.1 + alcune correzioni)
- ❑ Sintesi per il cittadino



# Stato di attuazione del programma

- ❑ Designazione dell'AdG e dell'AdC (DGR n. 1425 del 23/11/2016. Pertanto, nessuna certificazione per il secondo periodo contabile)
- ❑ Sono state adottate nuove OCS (CPI e ATS) - staff +40%
- ❑ Sono stati emanati avvisi per 37,9 milioni di euro e assunti impegni per 11,6 milioni
- ❑ Sono stati approvati 176 progetti



## Stato di attuazione del programma

- Sono stati stanziati 1,6 milioni di euro per gli ITI urbani di Ancona, Ascoli Piceno e Pesaro che saranno impegnati a seguito della sottoscrizione delle relative convenzioni
- E' stato approvato il «Protocollo di intesa» per l'attuazione della Strategia Aree Interne nell'area pilota «Basso appennino pesarese e anconetano», per un impegno di spesa, a carico del FSE, pari a 1,4 milioni di euro.



## Priorità 8.i (occupazione)

- ❑ Interventi attivati: borse di dottorato; tirocini; formazione per l'inserimento lavorativo; IFTS

Impegni: 6,5 milioni di euro

- ❑ Avvisi emanati: Interventi «filiera»; sostegno alla creazione di impresa; borse lavoro; attività formative (per figure professionali da inserire nel settore dello spettacolo e del turismo e ad occupazione garantita)

Importi stanziati: 15,8 milioni di euro



## Priorità 8.vii (centri per l'impiego)

- Progetti di potenziamento già realizzati su tutti i 13 Centri pubblici per l'impiego regionali

Spesa complessiva 2016: 6,6 milioni di euro

Impegni 2016 finora assunti: 3,9 milioni di euro



## Asse Inclusione sociale

- Nel 2016 è stato emanato, nell'ambito della priorità 9.iv, l'avviso non competitivo rivolto a tutti gli ATS regionali per la realizzazione di progetti di miglioramento e potenziamento dei servizi di sportello, presa in carico, assistenza educativa e promozione dei tirocini sociali (che saranno finanziati sulla priorità 9.i)

Importi stanziati: 14 milioni di euro  
Programmazione attuativa di tutte le risorse già  
definita



## Priorità 10.iv (istruzione e formazione)

- ❑ Interventi attivati: attività formative e borse di dottorato

Impegni: 9,7 milioni di euro

- ❑ Avvisi emanati: English for You; IFTS e ITS

Risorse stanziare: 3,2 milioni di euro





# Asse Capacità amministrativa

- ❑ Interventi attivati: servizio per la manutenzione evolutiva del sistema informativo lavoro

Impegni: 2,7 milioni di euro

- ❑ Risorse stanziare per gli ITI Aree Urbane e per la Strategia Aree Interne
- ❑ Formazione di dipendenti della PA garantita con risorse a carico del bilancio regionale



## Interventi attivati: Asse V – Assistenza tecnica

- ❑ Le procedure di gara per l'acquisizione del servizio di assistenza tecnica e per la progettazione e l'implementazione del piano di informazione e comunicazione sono state espletate nel corso del 2014.
- ❑ La gara per l'individuazione del valutatore esterno sarà espletata nel 2017.

Impegni: 1,9 milioni di euro



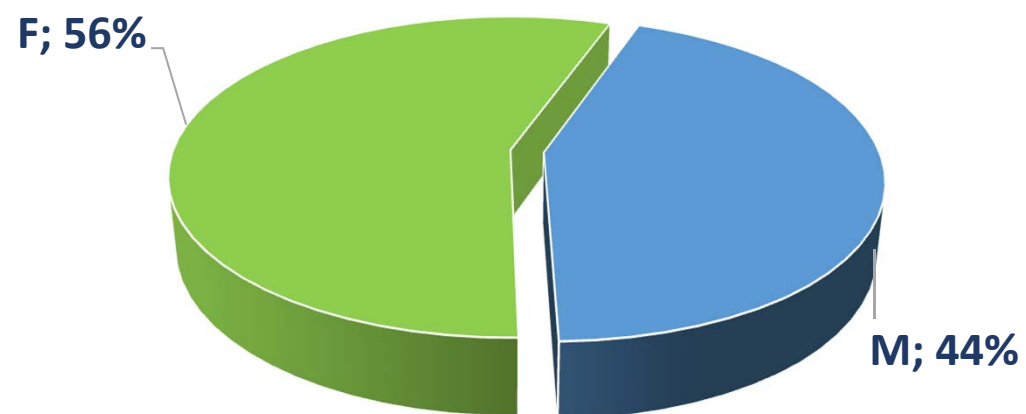
# Attuazione finanziaria al 31.12.2016

Asse	Dotazione	Impegni	% imp	Pagamenti	% pag	Spesa certificata	N. progetti
1	€ 182.404.148,00	10.815.309,26	5,9%	5.394.127,67	3,0%	540.708,67	292
2	€ 51.518.730,00	46.782,12	0,1%	-	-	-	1
3	€ 33.417.556,00	9.433.435,38	28,1%	4.141.903,91	12,4%	438.233,07	253
4	€ 11.139.184,00	2.702.976,94	24,3%	143.199,37	1,3%	-	1
5	€ 9.500.000,00	1.947.350,35	20,5%	502.953,21	5,3%	-	5
<b>Totale</b>	<b>€ 287.979.618,00</b>	<b>24.945.854,05</b>	<b>8,7%</b>	<b>10.182.184,16</b>	<b>3,5%</b>	<b>978.941,74</b>	<b>552</b>

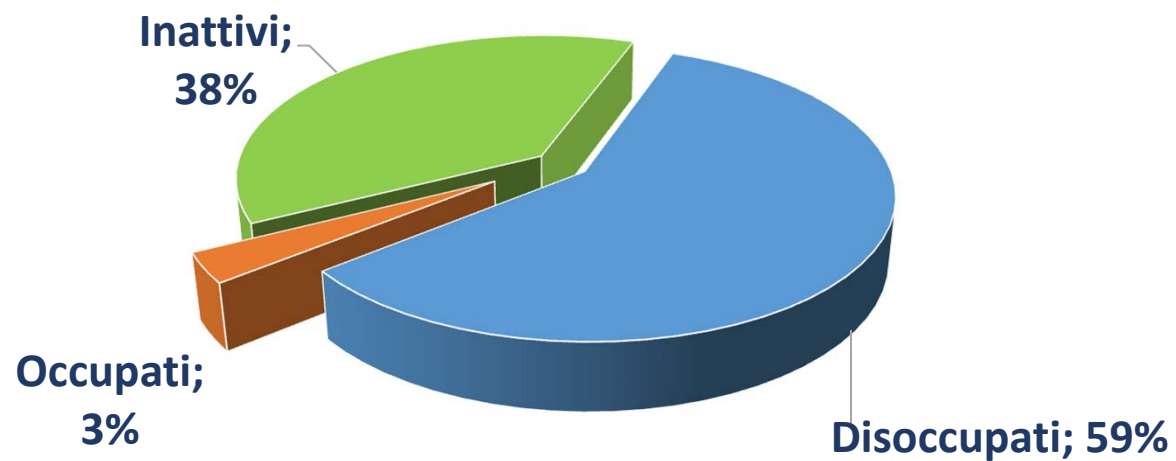


Totale destinatari avviati: 4.352

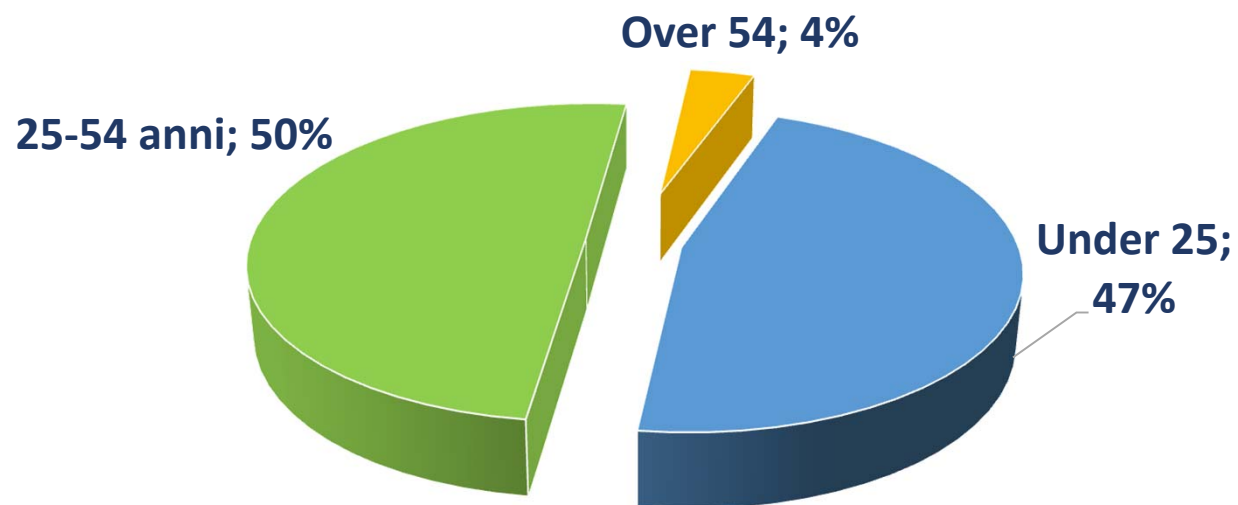
## Destinatari raggiunti per genere



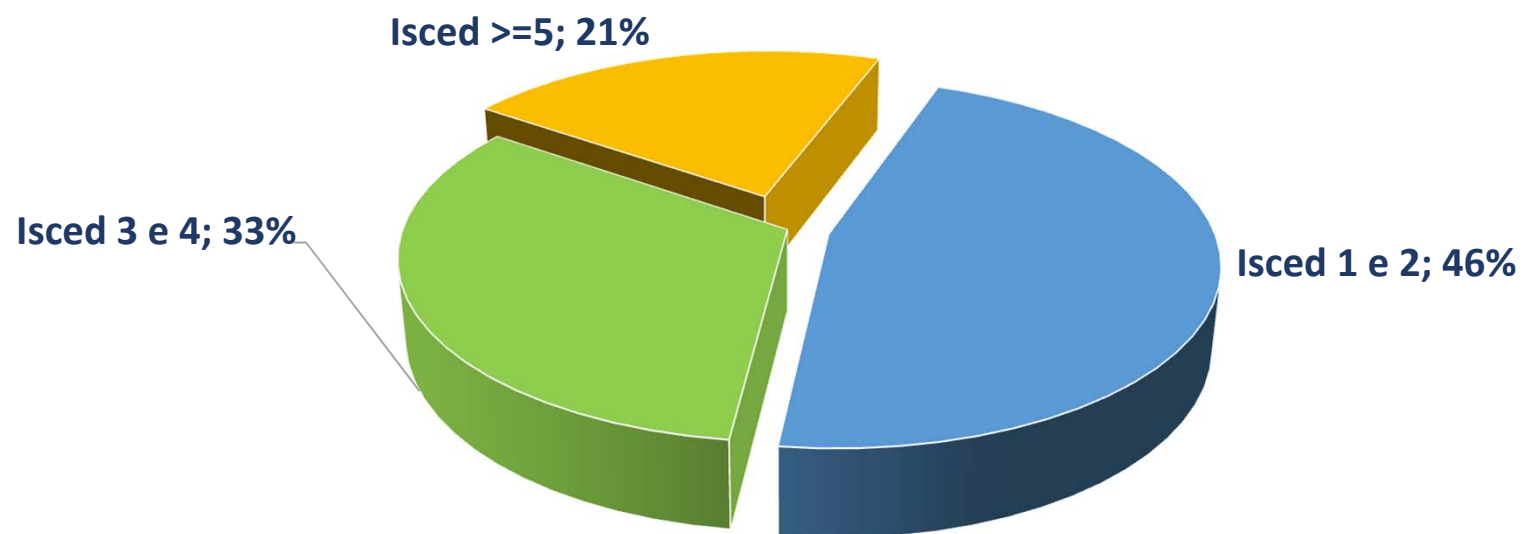
# Destinatari raggiunti per condizione occupazionale



# Destinatari raggiunti per classe di età



# Destinatari raggiunti per titolo di studio



## Indicatori di risultato

Considerata l'attenzione del programma alle problematiche occupazionali, per molte delle priorità attivate, gli indicatori di risultato previsti nel POR sono costituiti da tassi di inserimento occupazionale.

I suddetti tassi sono stati calcolati incrociando i dati relativi ai destinatari avviati (siform) con le comunicazioni obbligatorie (CoMarche - Job Agency).

Pdl	T	M	F
8.i	43,2	46,9	39,4
8.ii	62,7	58,1	69,6
10.iii	25,0	24,6	25,5
10.iv	22,5	23,6	21,5

**Tasso di inserimento lordo totale: 30,5%**





# Indicatori di risultato

- ❑ **Tasso di attivazione a livello di programma pari al 5%, ma il dato non è significativo**
- ❑ **Grado di soddisfazione degli utenti dei CPI pari al 71,3%**



# Performance framework

Asse	Indicatore	Target 2018	Valori cumulati		
		T	T	M	W
1	N. disoccupati, compresi i disoccupati di lunga durata	9.500	1.144	610	534
	Capacità di certificazione	22,50%	0,30%		
2	N. disoccupati, compresi i disoccupati di lunga durata	2.000	0	0	0
	N. progetti dedicati alla partecipazione sostenibile e al progresso delle donne nel mercato del lavoro	50	0	0	0
	Capacità di certificazione	16%	0	0	0
3	N. disoccupati, compresi i disoccupati di lunga durata	900	737	518	219
	Capacità di certificazione	20%	1,31%		
4	N. progetti destinati alle pubbliche amministrazioni o ai servizi pubblici a livello regionale	2	1		
	Capacità di certificazione	15%	0		



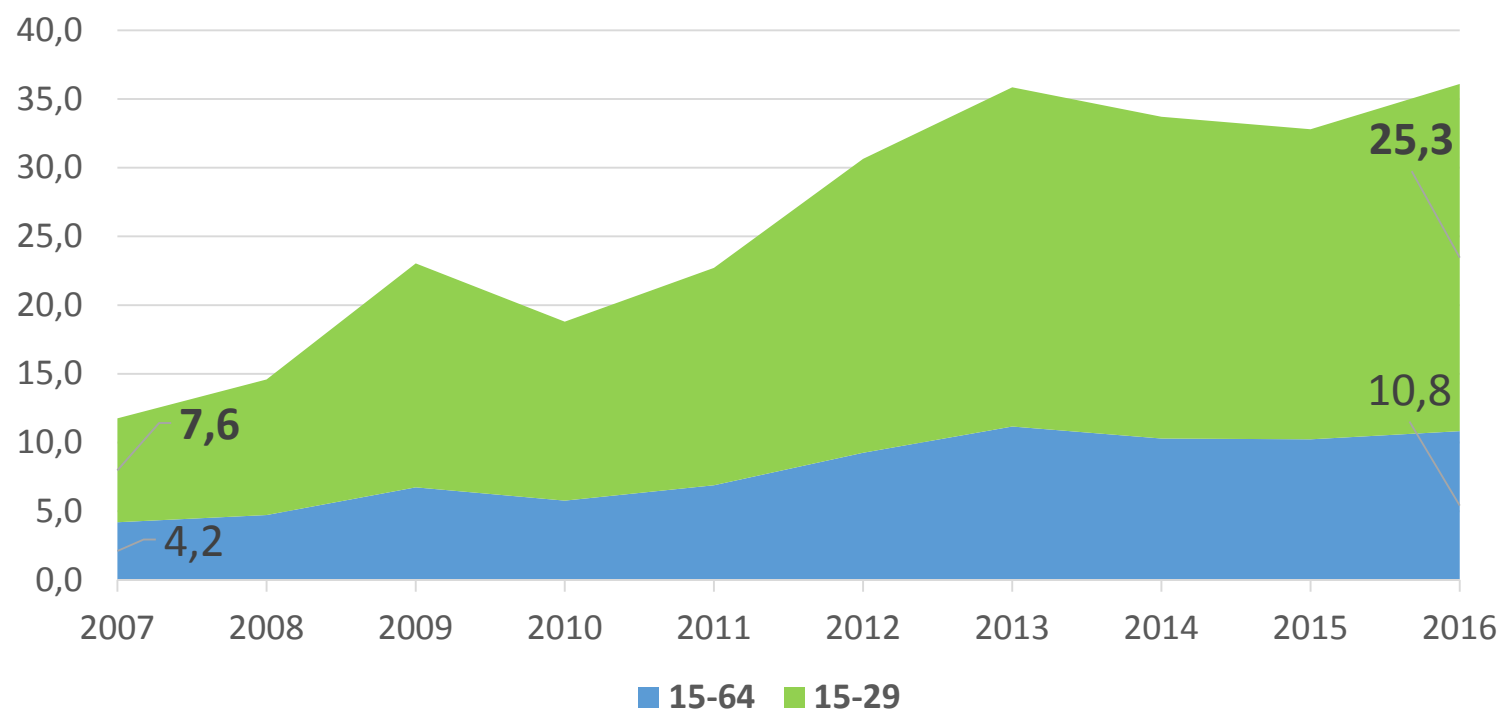
## Problematiche attuative

- ❑ Legge 56/2014 e Jobs Act. Modifica delle competenze istituzionali degli Enti locali
- ❑ Successiva riorganizzazione regionale con trasferimento del personale del settore «formazione» e avvalimento del personale impiegato nel settore «lavoro»
- ❑ Adeguamento delle procedure contabili regionali ai principi di armonizzazione previsti dal D.lgs. 118/2011 (precedentemente non sperimentato) (37,9 - 11,6)



# Problemi legati al contesto

- 73.500 disoccupati nel 2016 contro i 27 mila del 2007 e tassi di disoccupazione in continua crescita



## Problemi legati al contesto

- ❑ E' aumentata la partecipazione alla vita attiva degli over 55 (il tasso di attività 54-65 è passato dal 37,2% del 2007 al 55,8% del 2016) e contestualmente diminuita quella dei giovani (dal 51 al 45%);
- ❑ L'incidenza della disoccupazione di lunga durata è passata dal 35,3% del 2007 al 50,2 del 2016 (1 persona su 2 cerca lavoro da più di 12 mesi);
- ❑ Si sono ridotti (soprattutto a causa dell'impatto della crisi sull'industria manifatturiera locale, a prevalente occupazione maschile) i tassi di occupazione maschili (-4,1 punti percentuali tra il 2007 e il 2016 a fronte di una variazione di -0,6 punti percentuali nel caso delle donne).



## Condizionalità ex ante

- ❑ Tutte le condizionalità ex ante risultavano soddisfatte già in sede di programmazione del POR FSE 2014-20, con l'unica eccezione:
- ❑ Della condizionalità tematica relativa alla priorità 9.iv
- ❑ Delle condizionalità generali relative agli aiuti dei stato e agli appalti

(si vedano, in proposito, la nota ARES n. 5436854 del 19/10/2016, per quanto concerne la condizionalità T.9, e la nota dell'Agenzia per la Coesione Territoriale del 16 giugno 2017 per le condizionalità generali).



# Stato di attuazione del Piano di Rafforzamento Amministrativo

- ❑ Interventi di semplificazione: avvisi just in time e applicazione di nuove opzioni di costo semplificate
- ❑ Interventi per la formazione del personale: corsi attuati dalla Scuola regionale e con risorse del bilancio regionale
- ❑ Problematiche: tempi necessari alla definitiva approvazione delle graduatorie



# Relazione di attuazione al 31.12.2016

## Grazie

