



La Garanzia Giovani nella regione Marche

Stato di attuazione al 2 maggio 2016

Comitato di sorveglianza FSE

12 maggio 2016

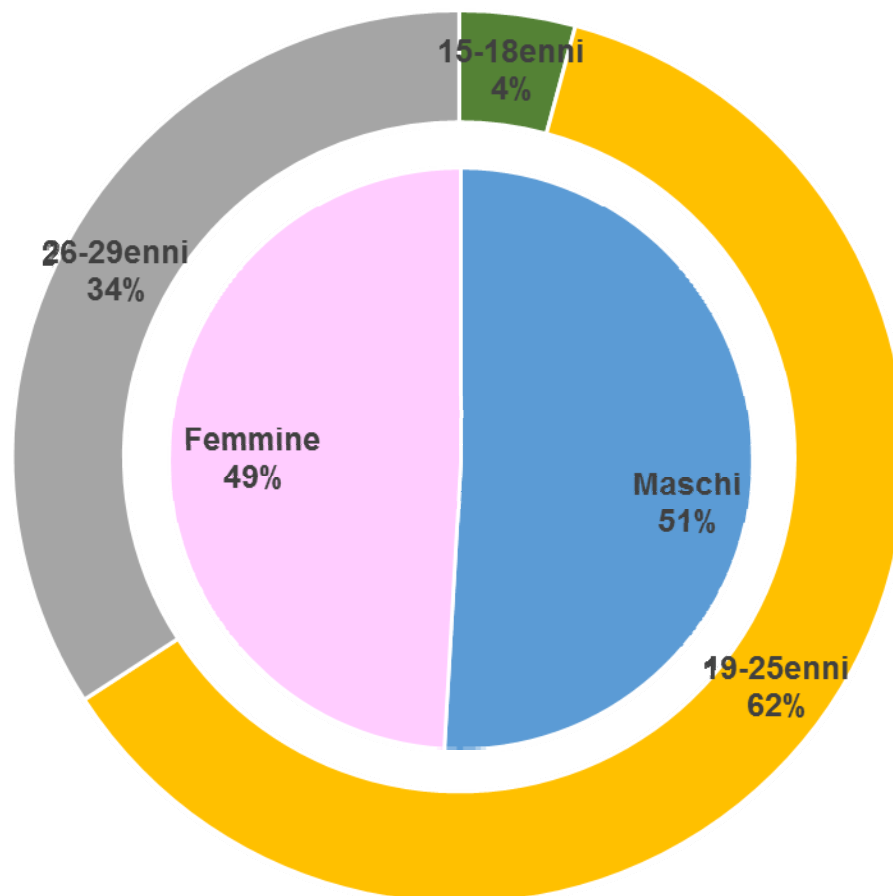


Contenuti dell'intervento

- **Adesioni al programma Garanzia Giovani**
- **Patti di attivazione sottoscritti e profiling**
- **Misure attivate e numero giovani coinvolti**
- **Tirocini: Analisi esiti occupazionali e distribuzione tirocinanti**
- **Bonus occupazionale: domande presentate e contratti siglati**
- **Monitoraggio economico e finanziario del programma**

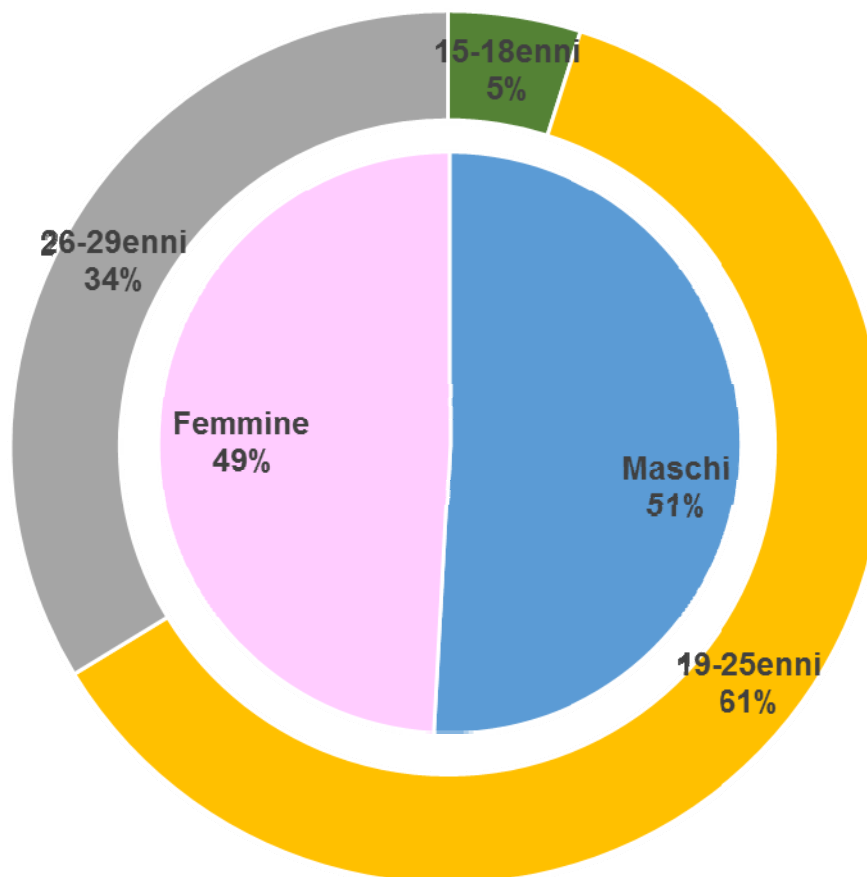
Adesioni al programma Garanzia Giovani

Al 30 aprile 2016 risultano 30.273 adesioni attive (no rinunce e irregolari)



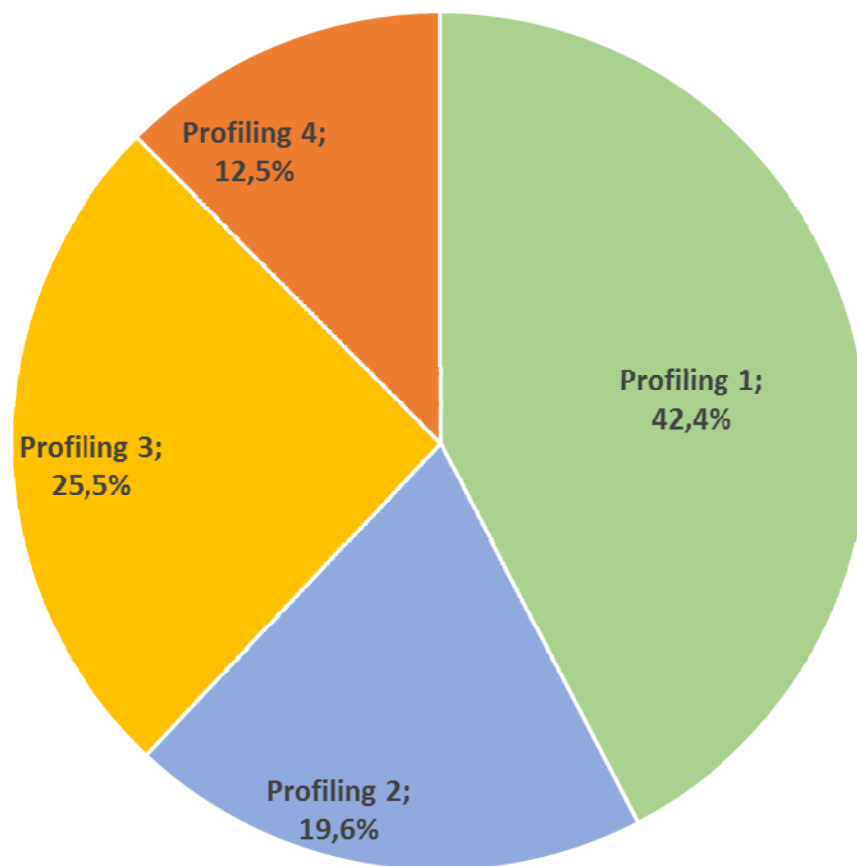
Patti di attivazione sottoscritti

Al 30 aprile 2016 risultano 15.915 patti di attivazione validi (il 52,6% delle adesioni)





Profiling dei giovani



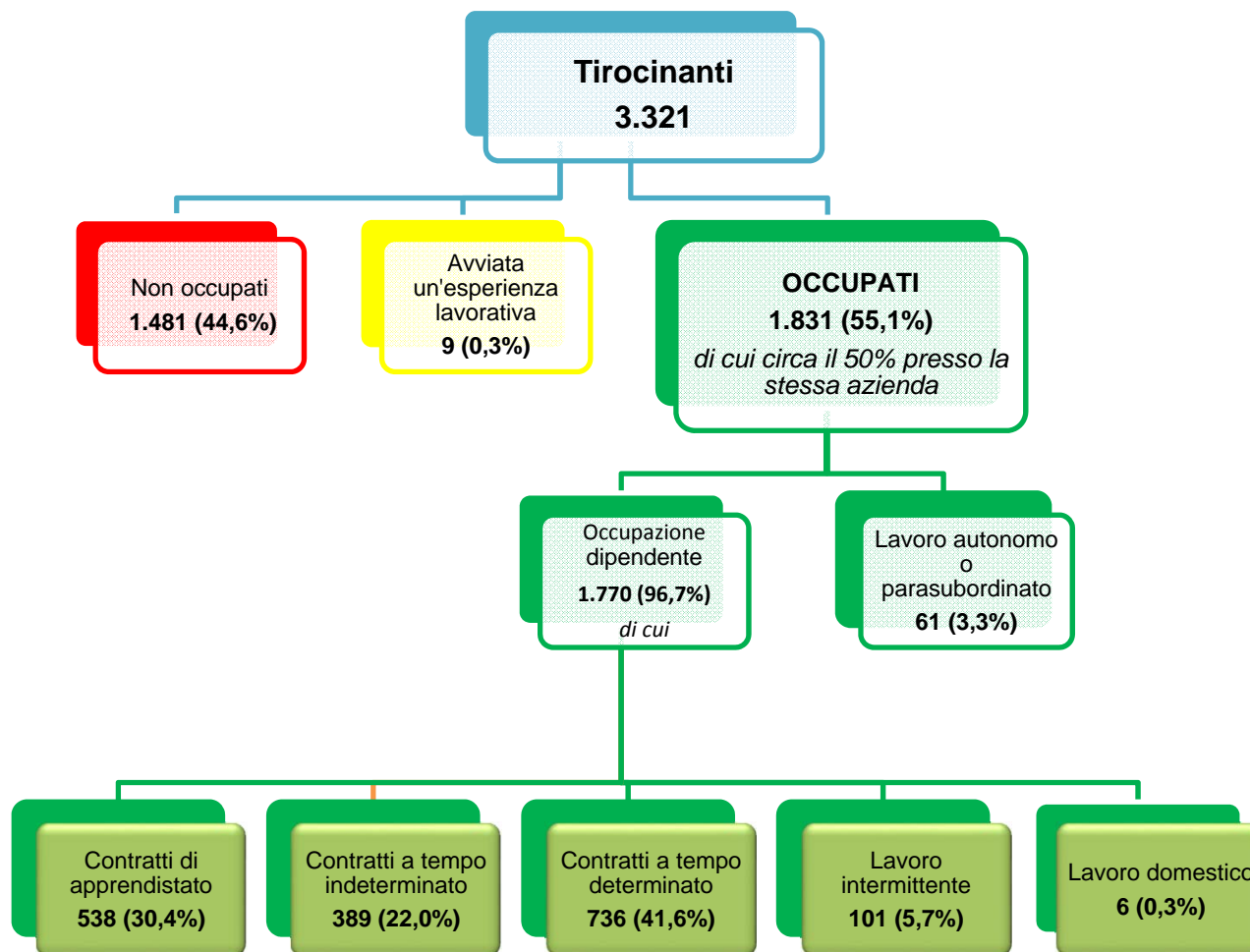
Misure attivate

Erogate misure a circa 7.600 giovani, pari a quasi il 50% dei Patti sottoscritti

Orientamento specialistico	Misura	Istanze	Note
Colloquio Orientativo di II° Livello	1c	472	Colloqui individuali o collettivi
Laboratorio Di Gruppo	1c	333	Persone avviate
Totale istanze di orientamento		805	
Misure avviate	Misura	Istanze	Note
Formazione Mirata Inserimento Lavorativo	2a	748	Persone avviate
Reinserimento 15-18enni in Percorsi Formativi	2b	496	Giovani 15-18enni avviati
Accompagnamento al lavoro	3	35	Individui coinvolti
Tirocinio	5	3.362	Tirocini avviati (3.321 giovani)
Servizio Civile	6	722	Volontari avviati al servizio civile
Autoimpiego e autoimprenditorialità	7	123	Beneficiari coinvolti
Bonus occupazionale	9	2.112	Istanze confermate (fonte INPS)
Totale persone avviate		7.598	



Tirocini: esiti occupazionali





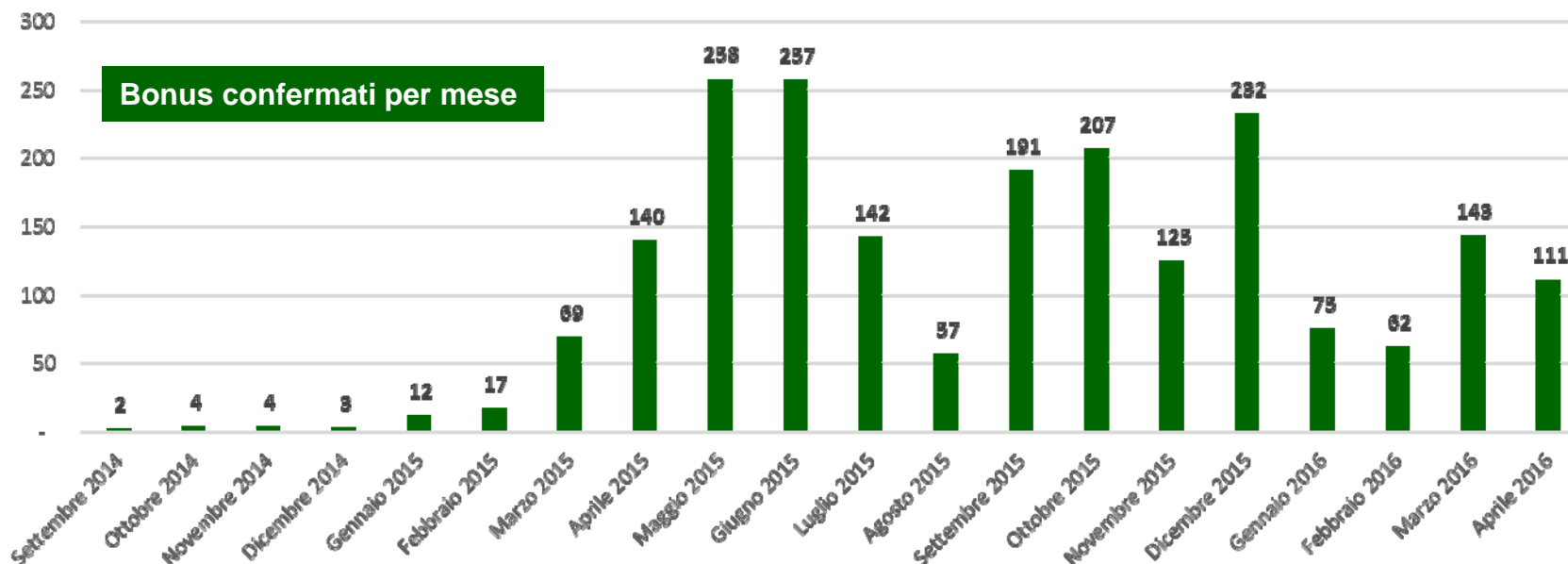
Distribuzione tirocinanti (valori %)

		TOTALE TIROCINANTI	NON OCCUPATI	OCCUPATI	Lavoro autonomo e parasub.	Occupazione dipendente	Contratti di apprendistato	Contratti a ti	Contratti a td
Genere	Maschi	46,2	46	46	36,1	46,3	49,1	44	45,9
	Femmine	53,8	54	54	63,9	53,7	50,9	56	54,1
Classi di età	Fino a 19 anni	11,7	12,1	11,5	9,8	11,5	16,4	8	9,8
	20-24anni	45,3	44,7	45,6	39,3	45,8	54,8	40,6	41,7
	25 anni e oltre	43	43,2	42,9	50,9	42,7	28,8	51,4	48,5
Indice profiling	1 Basso	57,2	48,9	63,8	65,6	63,8	58	68,9	65,9
	2 Medio-Basso	22,2	24,7	20,1	24,6	19,9	24,9	14,4	19,4
	3 Medio-Alto	15,5	18,8	12,8	6,6	13,1	14,3	13,4	12,1
	4 Alto	5,1	7,6	3,2	3,2	3,2	2,8	3,3	2,6
Raggruppamento Ente promotore	Prov. AN	17,7	16,6	18,6	13,1	18,8	22,1	17,2	17,9
	Prov. AP	19,3	21,1	17,7	21,3	17,6	16	19	18,1
	Prov. FM	7,7	6,8	8,4	6,6	8,4	7,6	11,1	7,7
	Prov. MC	17,5	18,6	16,6	24,6	16,3	13,9	17	17,3
	Prov. PU	25	23,2	26,5	24,6	26,6	29,4	25,7	25
	GG4YOU	8	8,2	7,8	9,8	7,7	6,9	6,9	8,4
	LABJOB.IT	4,8	5,5	4,4	0,0	4,6	4,1	3,1	5,6

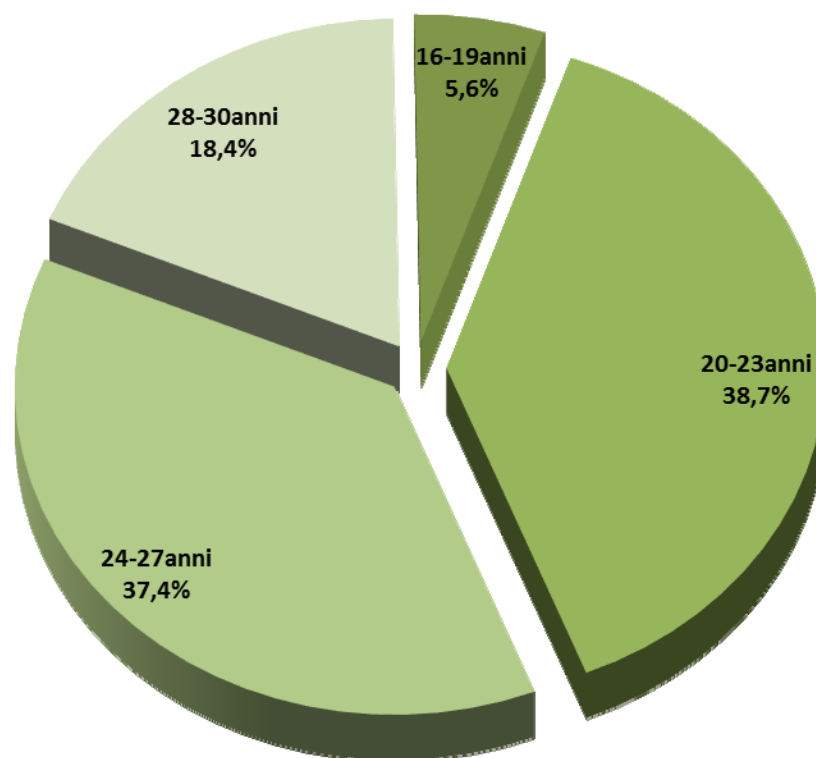


Bonus occupazionale

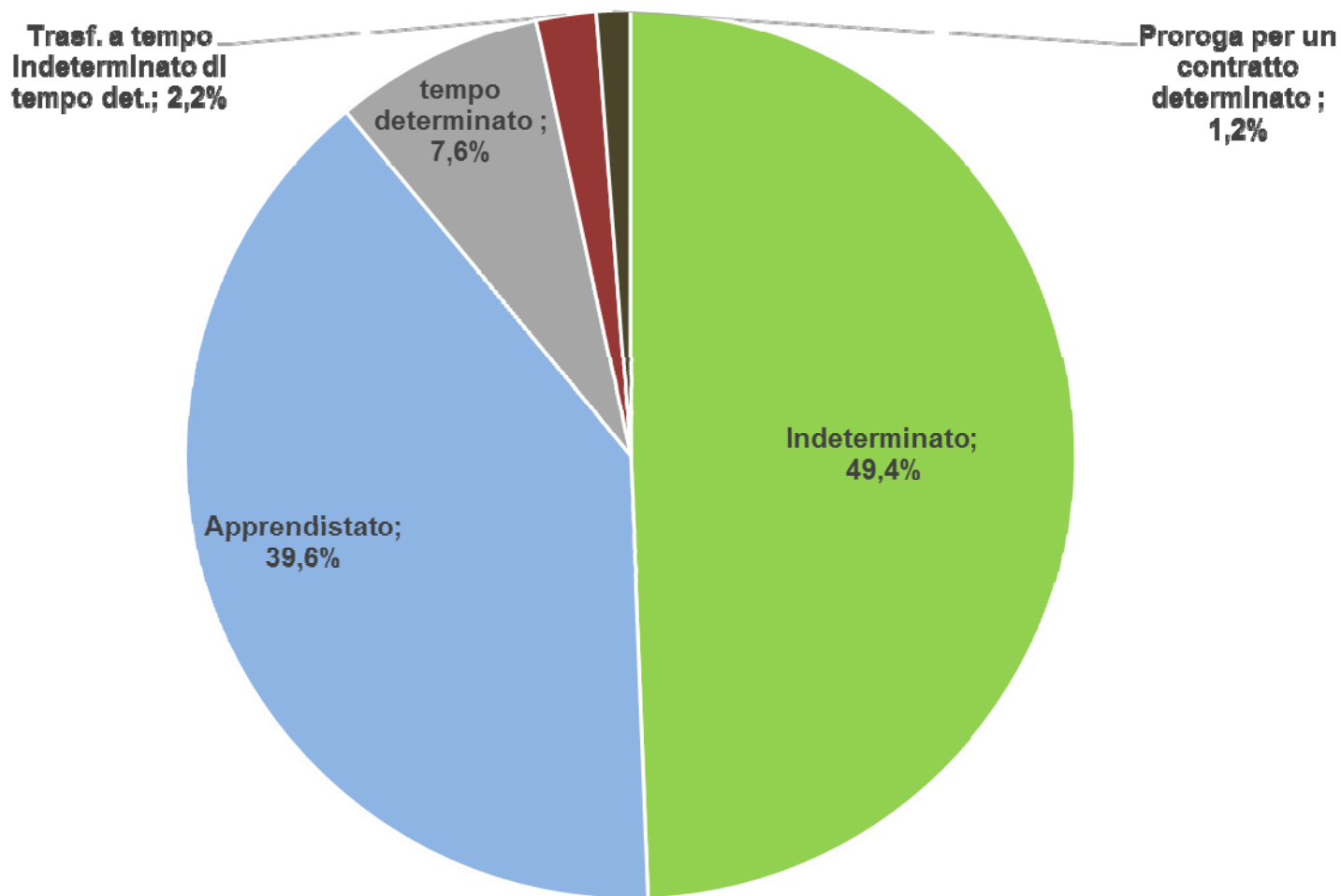
Descrizione	unità	importo	Note
Importo stanziato Regione Marche	€	5.700.000	Dopo quinta rimodulazione budget
Overbooking	€	1.430.000	25% su importo stanziato
Importo disponibile (con overbooking)	€	7.130.000	Totale budget disponibile
Risorse impegnate da INPS al 30/03/2016	€	7.117.064	99,8% su risorse impegnate
Totale domande presentate (di cui:)	n.	2.923	
<i>Domande confermate</i>	n.	2.112	72,3% su domande presentate
<i>Domande in attesa di conferma</i>	n.	75	2,6% su domande presentate
<i>Domande annullate, cancellate rifiutate o scadute</i>	n.	736	25,2% su domande presentate



Bonus: classe di età



Bonus: contratti sottoscritti



Monitoraggio economico e finanziario

Misura	Importo Attribuito (A)	Impegnato (B)	Residuo (A-B)	Importo Pagato	Rendicontato	Altre spese sostenute e certificate fino mar 2016
1A - Accoglienza e informazioni sul programma						
1-B - Accesso alla garanzia	921.295,00	645.184,00	276.111,00	58.242,00		
1-C - Orientamento specialistico o di II livello	150.000,00	59.427,00	90.573,00			
2-A - Formazione mirata all'inserimento lavorativo	142.500,00	113.655,82	28.844,18	23.655,82		
2-B - Reinserimento di giovani 15-18enni in percorsi formativi	5.415.598,00	5.415.598,00	0,00	2.547.042,98		
3 - Accompagnamento al lavoro	1.400.000,00	45.000,00	1.355.000,00	34.300,00		34.300,00
4-A - Apprendistato per la qualifica e per il diploma prof.le	131.660,00	0,00	131.660,00			
4-B Apprendistato professionalizzante o contratto di mestiere	0,00	0,00	0,00			
4-C - Apprendistato per l'alta formazione e la ricerca	0,00	0,00	0,00			
5 - Tirocinio extra-curriculare, anche in mobilità geografica	11.329.880,00	11.210.946,08	118.933,92	9.046.668,24	8.979.332,32	117.303,28
6 - Servizio Civile	3.763.800,00	3.760.317,21	3.482,79	1.881.559,30	1.578.092,10	303.467,20
7 - Sostegno all'autoimpiego e all'autoimprenditorialità	45.000,00	36.540,00	8.460,00			
8 - Mobilità professionale transnazionale e territoriale	300.000,00	0,00	300.000,00			
TOTALE	23.599.733,00	21.286.668,11	2.313.064,89	13.591.468,34	10.557.424,42	455.070,48

90,2% 9,8% 57,6% 44,7% 1,9%
 su attribuito su attribuito su attribuito su attribuito su attribuito



Grazie per l'attenzione

Fabio Montanini
Dirigente P.F. Lavoro e Formazione
Fabio.montanini@regione.marche.it