

POR MARCHE FESR 2014/2020 STATO DI ATTUAZIONE

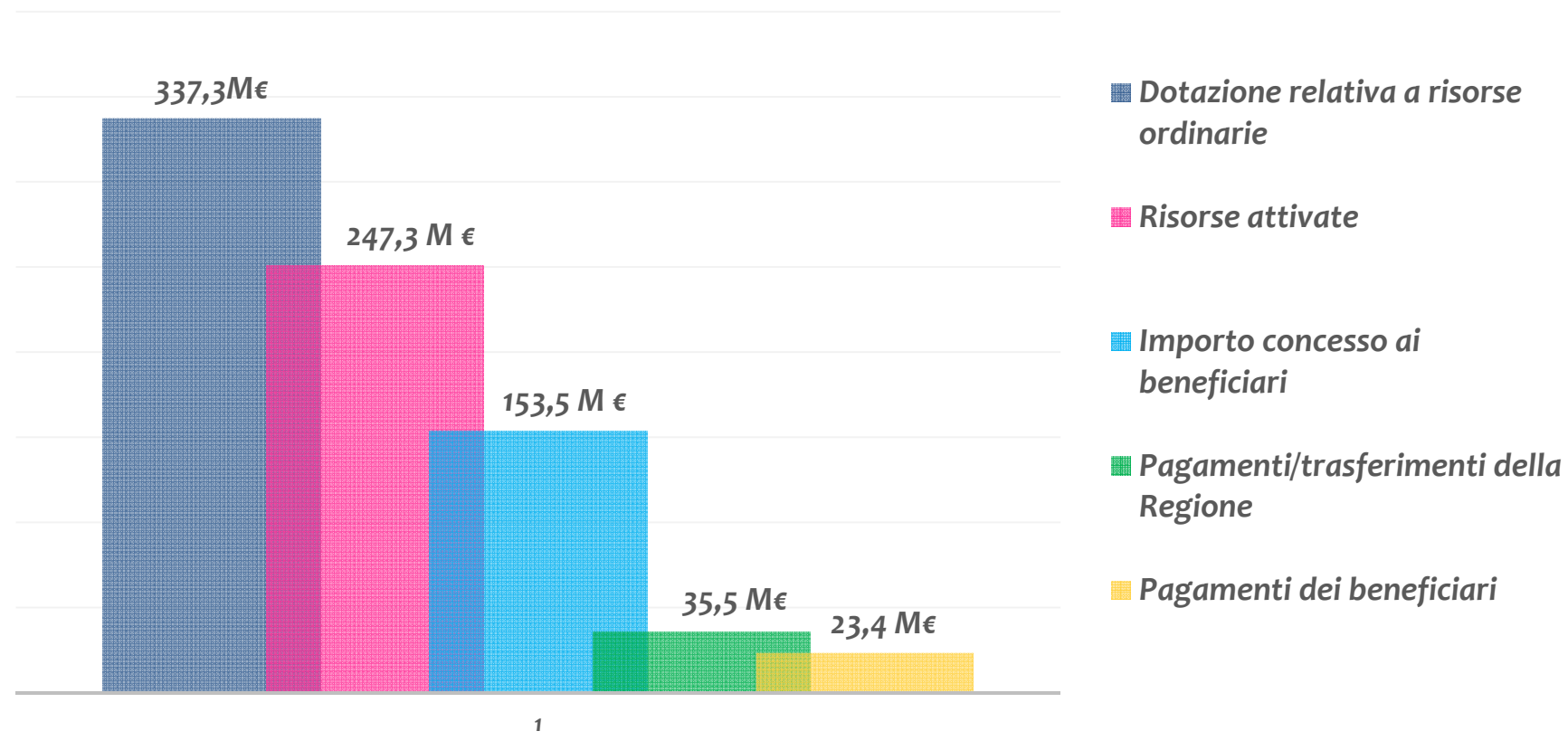
PF Programmazione Nazionale e Comunitaria
Regione Marche

Comitato di Sorveglianza
30/05/2018

POR FESR 14-20 - Stato di attuazione finanziario



Stato di attuazione del POR



Risorse attivate = Importi concessi ai beneficiari sui bandi chiusi e impegni derivanti da bandi in corso e altri atti regionali di programmazione (DGR)

Sintesi Attuazione fisica e finanziaria POR FESR 14-20

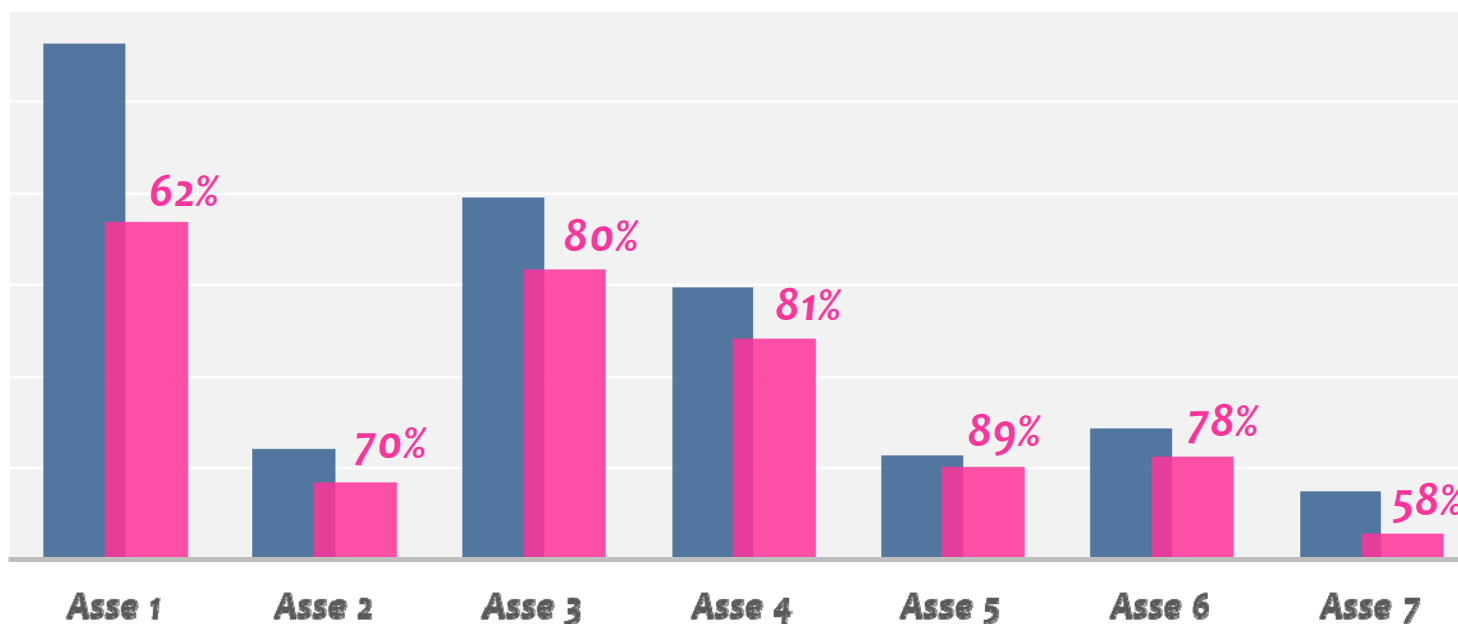
Asse	Dotazione * (a)	Importo concesso ai beneficiari (b)	Pagamenti (c)	Capacità di assorbimento della dotazione (b/a)	Capacità di spesa (c/a)	Velocità di spesa (c/b)	Numero di progetti finanziati
Asse 1 - Ricerca & Innovazione	112.726.630,00 €	47.353.909,01 €	13.114.380,06 €	42,01%	11,63%	27,69%	311
Asse 2 - Migliorare l'accesso alle TIC	24.337.472,00 €	15.219.977,15 €	0,00 €	62,54%	0,00%	0,00%	6
Asse 3 - Promuovere la competitività delle PMI	79.091.558,00 €	33.308.946,28 €	2.480.316,80 €	42,11%	3,14%	7,45%	407
Asse 4 - Sostenere la transizione verso un'economia a basse emissioni di carbonio	59.396.806,00 €	32.510.401,98 €	4.107.082,33 €	54,73%	6,91%	12,63%	24
Asse 5 - Promuovere l'adattamento al cambiamento climatico, la prevenzione, la gestione dei rischi	22.837.474,00 €	6.050.000,00 €	0,00 €	26,49%	0,00%	0,00%	3
Asse 6 - Tutelare l'ambiente e promuovere l'uso efficiente delle risorse	28.859.700,00 €	13.291.801,27 €	1.585.763,71 €	46,06%	5,49%	11,93%	86
Asse 7 - Assistenza tecnica	10.133.648,00 €	5.842.490,39 €	2.070.875,66 €	57,65%	13,68%	35,45%	51

**Importi rimodulati come da richiesta in fase di presentazione alla Commissione*

POR FESR 14-20 - Risorse attivate (Assi Ordinari)



Risorse Attivate VS Dotazione



Dotazione	112,7 M €	24,3 M €	79,0 M €	59,3 M €	22,8 M €	28,8 M €	10,1 M €
Risorse Attivate	69,9 M €	16,9 M €	63,5 M €	48,2 M €	20,2 M €	22,4 M €	5,8 M €

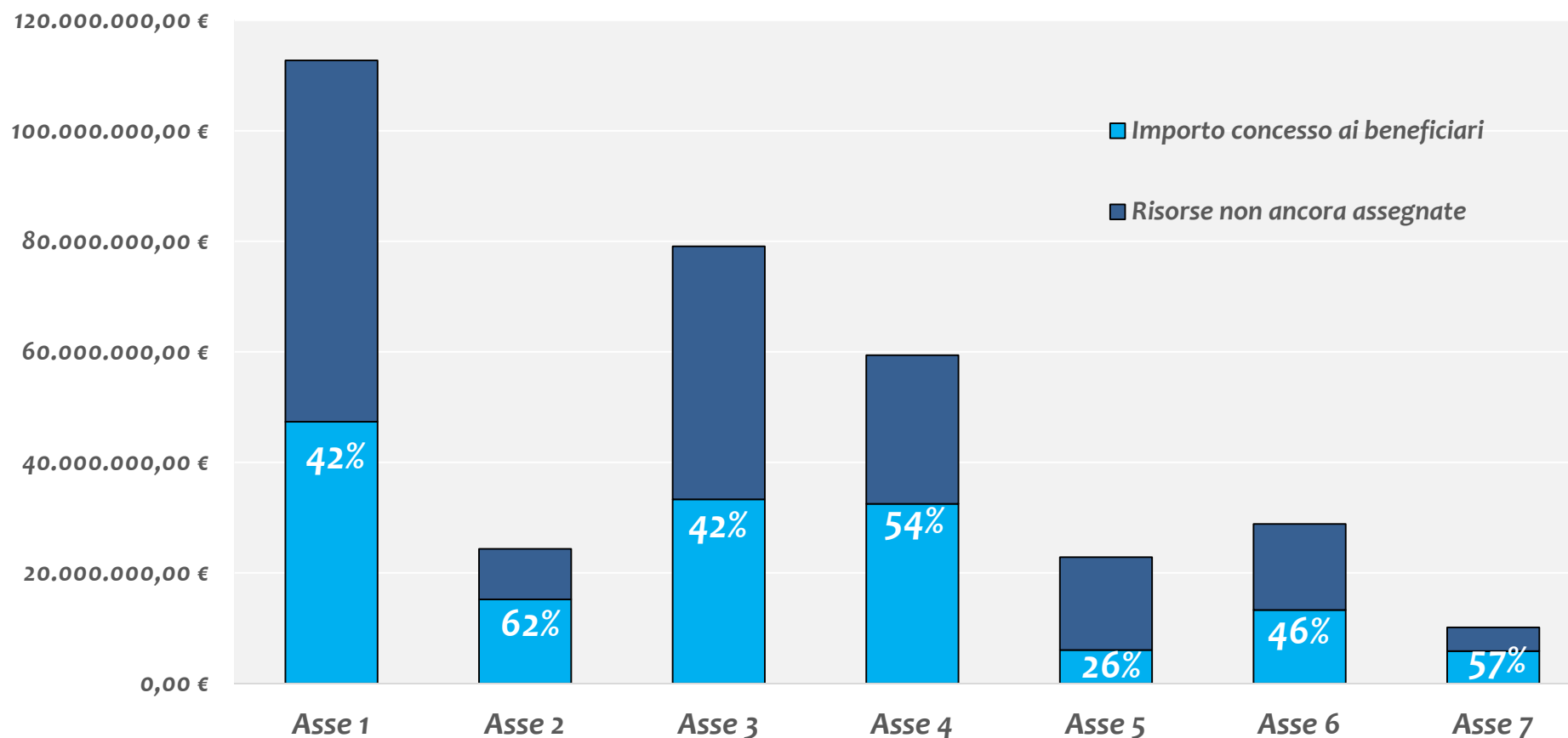
**Importi Assi rimodulati come da richiesta in fase di presentazione alla Commissione*



POR FESR 14-20 – Assorbimento dotazione



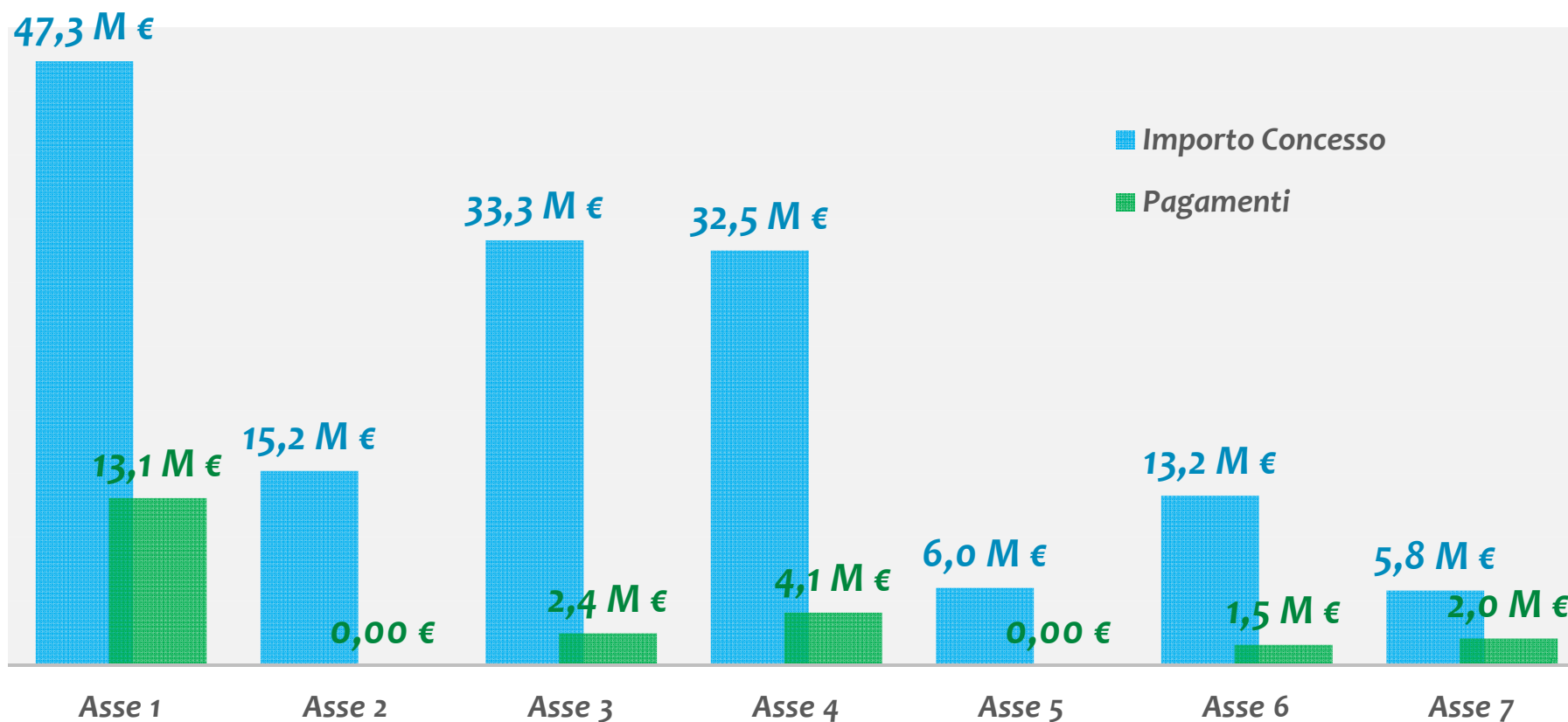
Capacità di assorbimento delle risorse



POR FESR 14-20 – Velocità di spesa

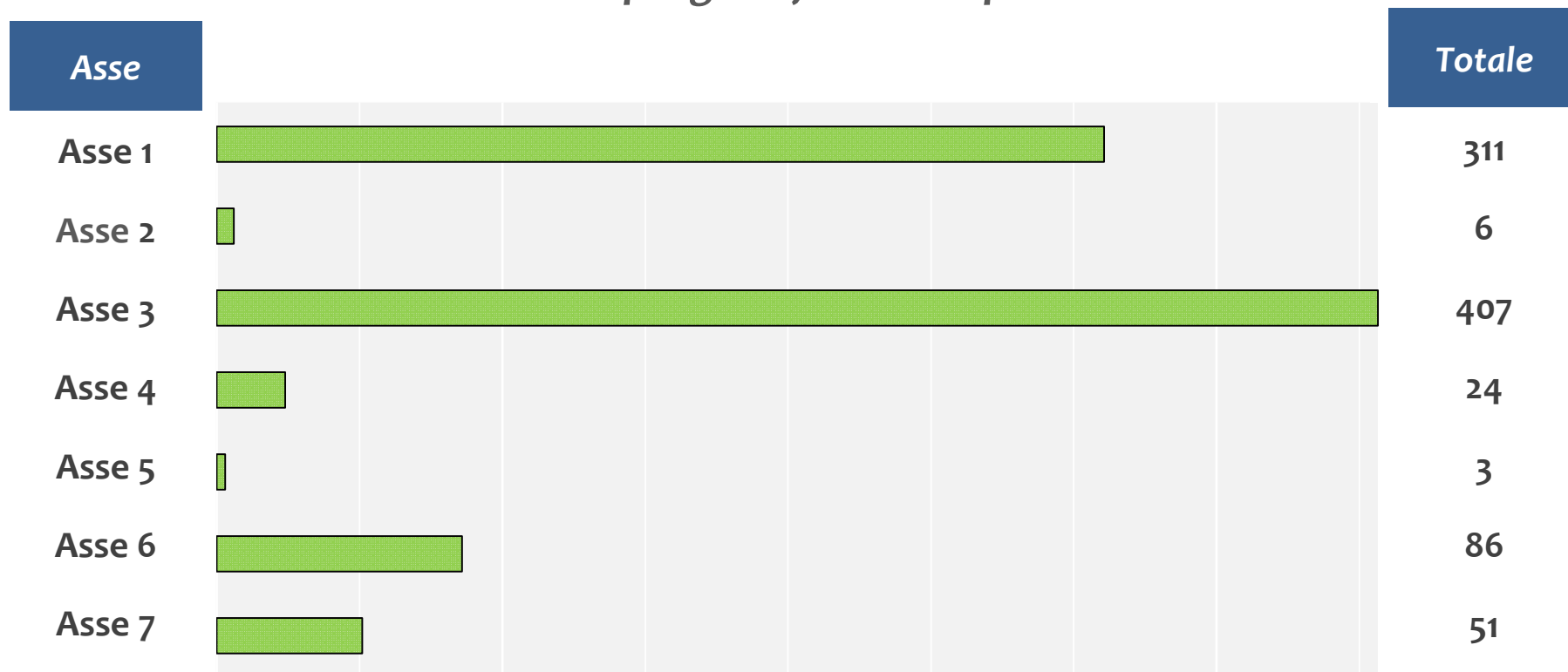


Velocità di spesa



POR FESR 14-20 – Progetti finanziati

Numero di progetti finanziati per Asse





Asse 1 – Rafforzare la ricerca, lo sviluppo tecnologico e l'innovazione



Progressi finanziari

Risorse Attivate
69.942.331,98 €

Importo Concesso
47.353.909,01 €

Pagamenti
13.114.380,06 €



Progressi materiali

Procedure di attivazione
10

Numero di progetti
311



Asse 2 – Migliorare l'accesso alle Tecnologie dell'Informazione



Progressi finanziari

Risorse Attivate
16.972.550,65 €

Importo Concesso
15.219.977,15 €

Pagamenti
0,00 €



Progressi materiali

Procedure di attivazione
3
di cui 1 attivata nel 2018:

- Approvazione Piano dei Fabbisogni per sviluppo e manutenzione piattaforma meetPAD (1.717.894,00 €)

Numero di progetti
6



Asse 3 – Promuovere la competitività delle PMI



Progressi finanziari

Risorse Attivate

63.504.772,85 €

Pagamenti

2.480.316,80 €

Importo Concesso

33.308.946,28 €



Progressi materiali

Procedure di attivazione

10

di cui 2 attivate nel 2018:

- Bando Finanziamento per la valorizzazione e riqualificazione delle piccole e medie imprese del settore del turismo, cultura, commercio, dei servizi e dell'artigianato artistico e di qualità (904.498,54 €)
- Bando "Sistema Abitare» per la realizzazione di interventi di internazionalizzazione del prodotto e del processo produttivo (1.400.000,00 €)

Numero di progetti

407



Asse 4 – Transizione verso un'economia a bassa emissione di carbonio



Progressi finanziari

Risorse Attivate
48.287.631,18 €

Importo Concesso
32.510.401,98 €

Pagamenti
4.107.082,33 €



Progressi materiali

Procedure di attivazione

7

di cui 1 attivata nel 2018:

- Incentivi finalizzati alla riduzione dei consumi energetici e delle emissioni di gas climalteranti delle imprese (9.836.644,00 €)

Numero di progetti

24



Asse 5 – Adattamento al cambiamento climatico, prevenzione e gestione dei rischi



Progressi finanziari

Risorse Attivate

20.258.737,00 €

Pagamenti

0,00 €

Importo Concesso

6.050.000,00 €



Progressi materiali

Procedure di attivazione

3

Numero di progetti

3



Asse 6 - Tutelare l'ambiente e promuovere l'uso efficiente delle risorse



Progressi finanziari

Risorse Attivate

22.489.484,41 €

Importo Concesso

13.291.801,27 €

Pagamenti

1.585.763,71 €



Progressi materiali

Procedure di attivazione

3

Numero di progetti

86



Asse 7 – Assistenza Tecnica



Progressi finanziari *

Risorse Attivate
5.853.795,89 €

Importo Concesso
5.842.490,39 €

Pagamenti Certificabili
2.070.875,66 €



Progressi materiali

Numero totale di bandi

11

di cui 2 attivati nel 2018:

- Strategia Comunicazione Post-Sisma (0,3 M €)
- Approvazione elaborati tecnici per avvio da parte della SUAM della procedura aperta per l'affidamento del servizio di valutazione del POR FESR 2014/2020 (0,8 M €)

Numero di progetti

51

* Al netto delle risorse post-sisma



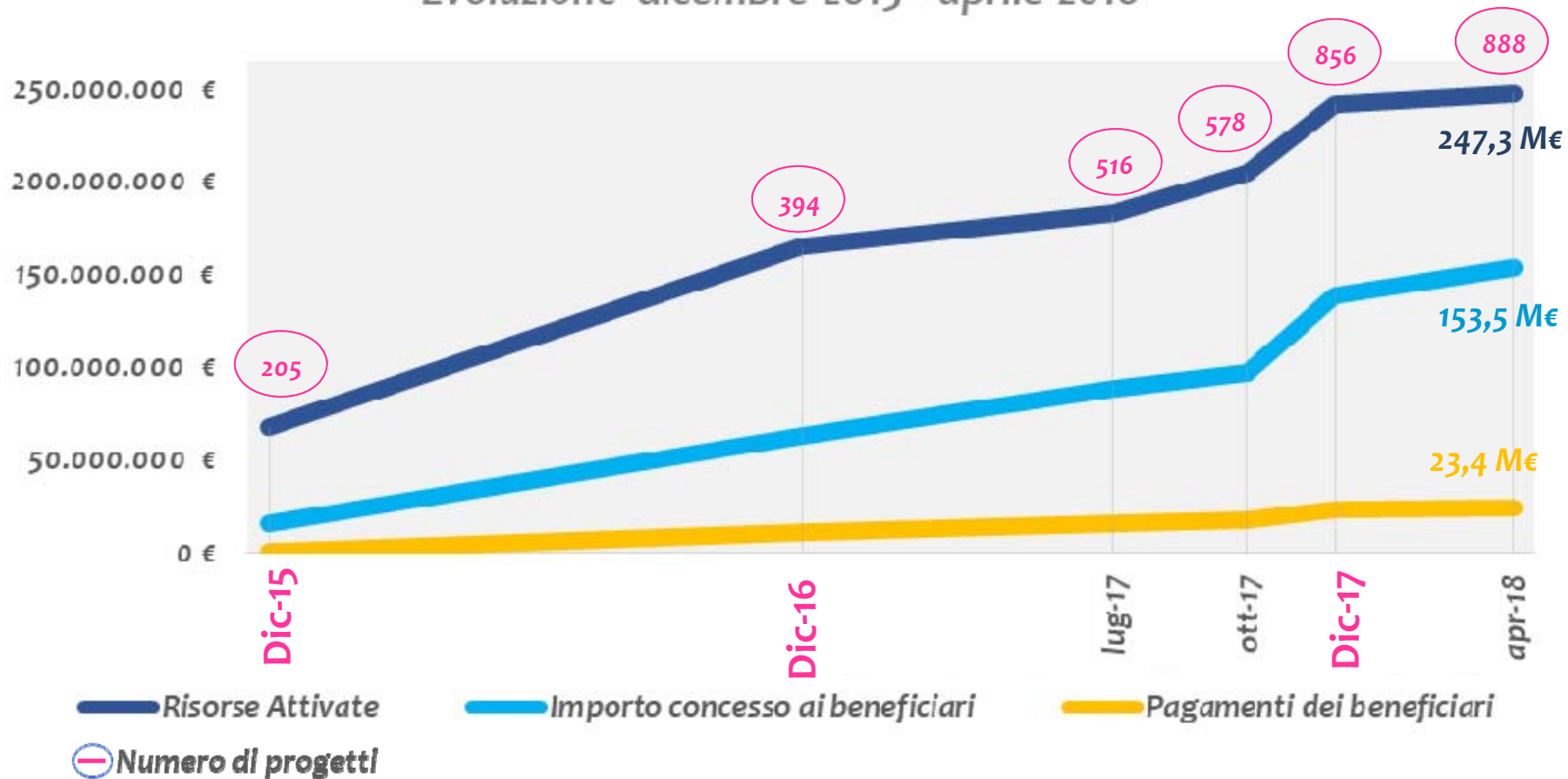
Progressi finanziari dei Progetti Multi-Asse ITI

ITI Urbani		
Risorse Attivate 29.500.079,05 €	Importo Concesso 13.039.998,80 €	Pagamenti 0,00 €
ITI Aree in crisi		
Risorse Attivate 3.705.327,36 €	Importo Concesso 0,00 €	Pagamenti 0,00 €
ITI Aree interne		
Risorse Attivate 2.604.000,00 €	Importo Concesso 1.954.000,00 €	Pagamenti 0,00 €

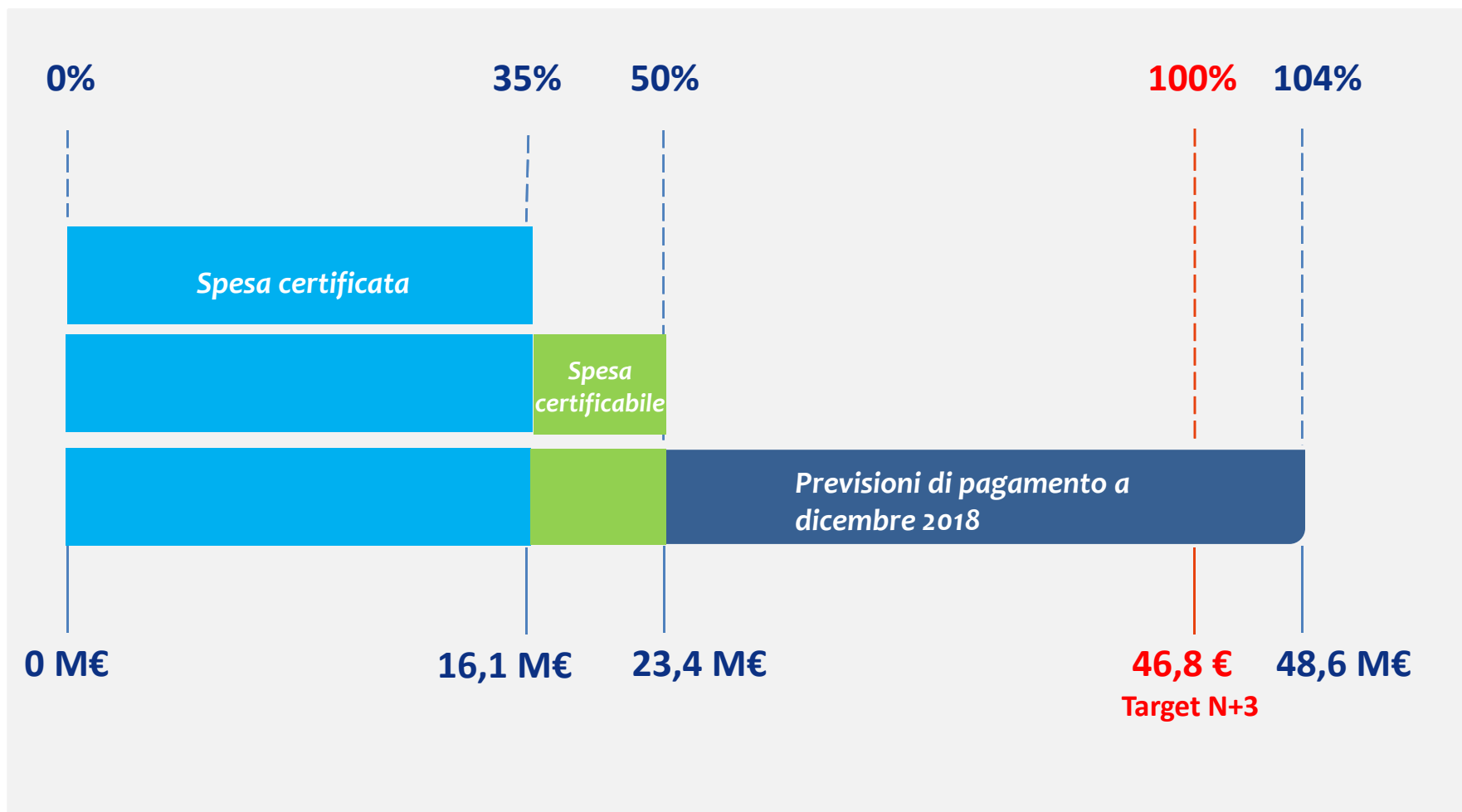


Progressi finanziari e materiali – 30 aprile 2018

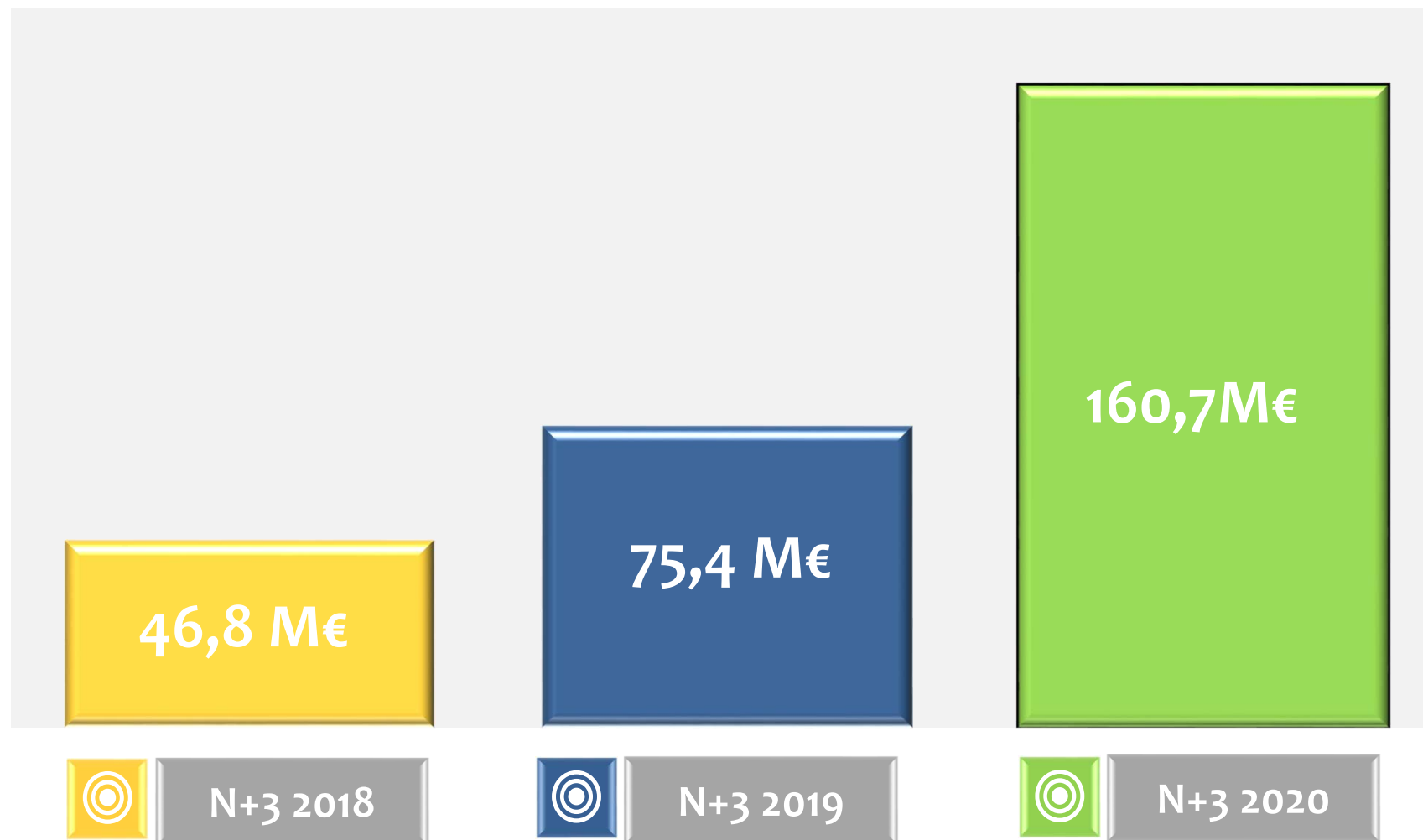
Evoluzione dicembre 2015 - aprile 2018



Stime su conseguimento target n+3 2018



Target disimpegno automatico N+3*



* Target comprensivi delle risorse aggiuntive

Grazie per l'attenzione



Unione europea
Fondi europei e sviluppo regionale



REGIONE
MARCHE

www.europa.marche.it