



---

# **STATO DI ATTUAZIONE DEL PNRR NEL TERRITORIO REGIONALE**

**Report al 31 dicembre 2023**



**Finanziato  
dall'Unione europea**  
NextGenerationEU



# **SOMMARIO**

## **Introduzione**

## **Report sullo stato di attuazione**

- Progetti PNRR nel territorio regionale
- Focus Progetti PNNR - Regione Marche Soggetto Attuatore



## Introduzione

Il documento presenta il **Report sullo stato di attuazione** dei progetti PNRR ricadenti nelle Marche, aggiornato al 31 dicembre 2023 e scaricabile dal portale [EASY PNNR MARCHE](#)

La mappatura si inquadra nell'ambito delle attività della Regione di monitoraggio, assistenza tecnica e comunicazione pubblica, rese possibili grazie all'implementazione di una soluzione tecnologica con metodologia innovativa che si compone del portale e del sistema informativo (database e dashboard per reportistica) ad uso interno



## Report sullo stato di attuazione dei progetti PNRR nelle Marche

### Fonti

La Regione Marche si è dotata di un **sistema informativo** dedicato al monitoraggio dei **progetti ricadenti nel territorio regionale**, il cui database, aggiornato trimestralmente, **garantisce** l'elaborazione dei dati relativi a:

1. Progetti finanziati dal PNRR (fonte primaria ReGiS, verifiche con altre banche dati ed elaborazioni interne)
2. Focus sui progetti di cui la **Regione Marche è Soggetto Attuatore** (fonte primaria ReGiS, verifiche dirette con i Dipartimenti Regionali)



# Report sullo stato di attuazione dei progetti PNRR nelle Marche

## Quadro generale

**I progetti ricadenti sul territorio regionale**, totalmente o parzialmente finanziati dal PNRR e per talune misure anche dal PNC, risultano attualmente pari a **6.044**

- L'importo complessivo è pari a circa **3.792 milioni di euro**

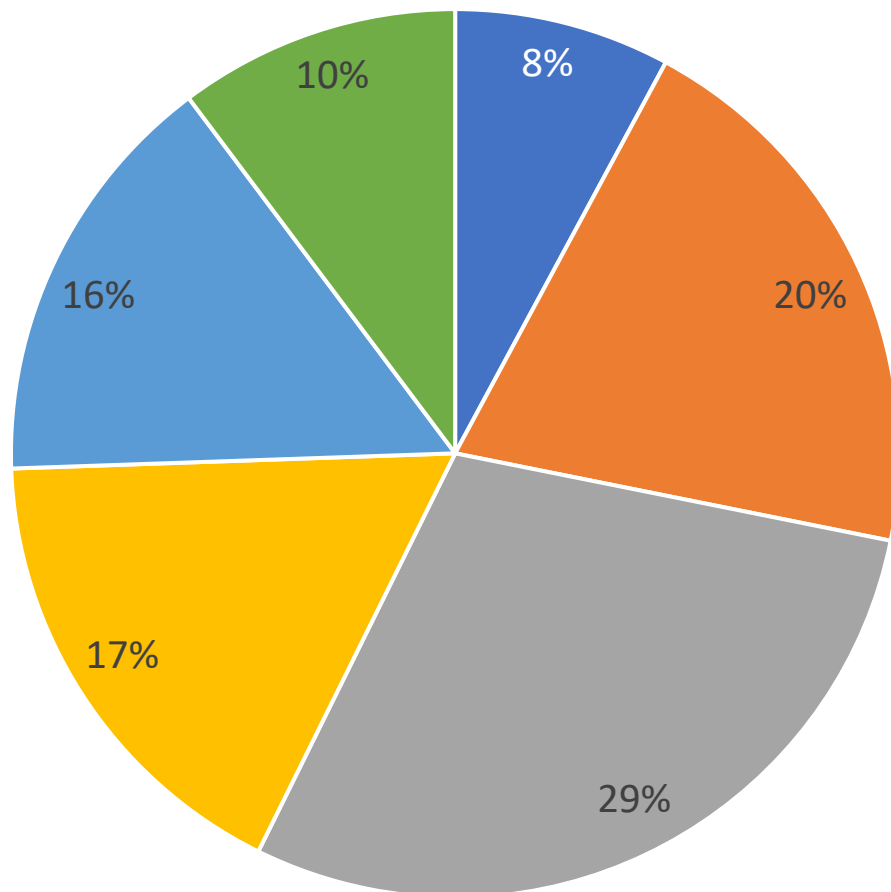
Di questi, la **Regione Marche** è **Soggetto Attuatore (SA)** di **355 progetti**

- L'importo complessivo è pari a circa **481 milioni di euro**



## Progetti PNRR sul territorio regionale

Ripartizione importi per missione (%)



- M1 - Digitalizzazione, innovazione, competitività, cultura e turismo
- M2 - Rivoluzione verde e transizione ecologica
- M3 - Infrastrutture per una mobilità sostenibile
- M4 - Istruzione e ricerca
- M5 - Inclusione e coesione
- M6 - Salute

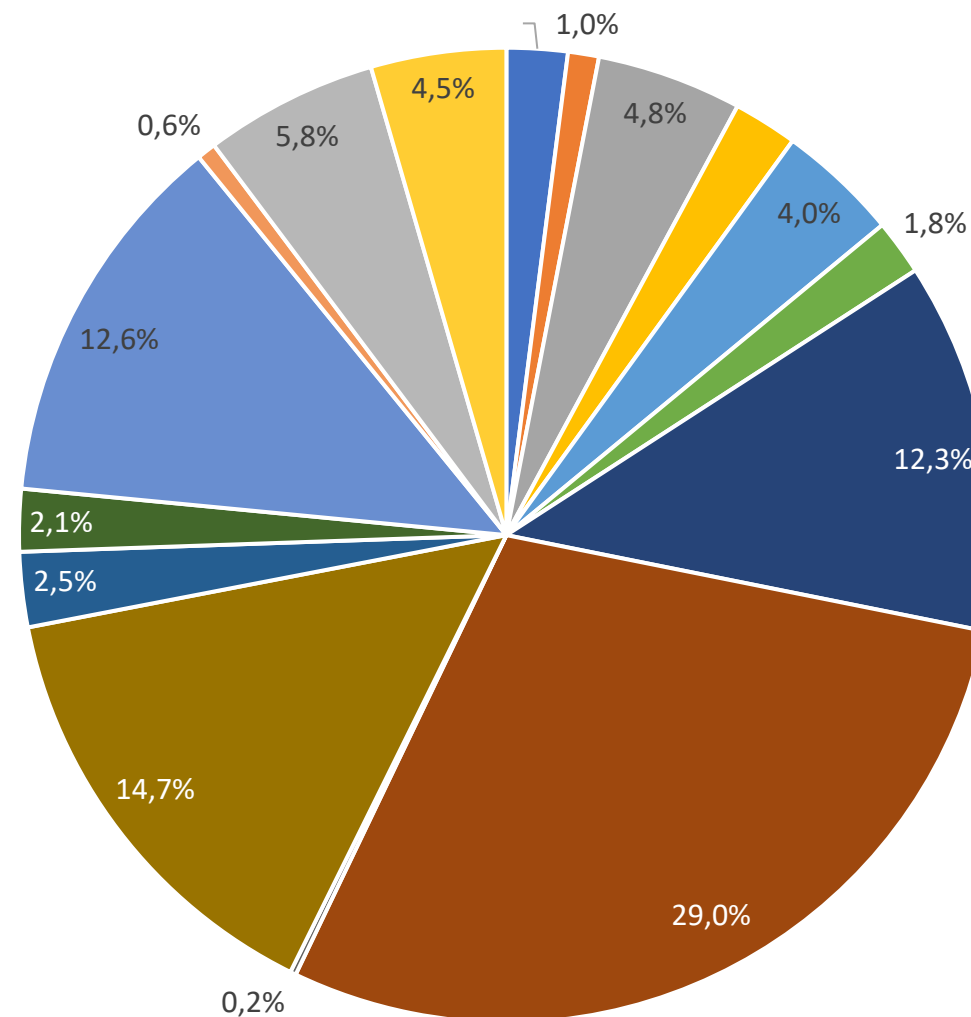


# Progetti PNRR sul territorio regionale

## Ripartizione importo per missione/componente (%)



- M1C1 - Digitalizzazione, innovazione e sicurezza nella PA
- M1C2 - Digitalizzazione, innovazione e competitività nel sistema produttivo
- M1C3 - Turismo e Cultura 4.0
- M2C1 - Agricoltura sostenibile ed Economia Circolare
- M2C2 - Energia rinnovabile, idrogeno, rete e mobilità sostenibile
- M2C3 - Efficienza energetica e riqualificazione degli edifici
- M2C4 - Tutela del territorio e della risorsa idrica
- M3C1 - Investimenti sulla rete ferroviaria
- M3C2 - Intermodalità e logistica integrata
- M4C1 - Potenziamento dell'offerta dei servizi di istruzione: dagli asili nido alle università
- M4C2 - Dalla ricerca all'impresa
- M5C1 - Politiche per il lavoro
- M5C2 - Infrastrutture sociali, famiglie, comunità e terzo settore
- M5C3 - Interventi speciali per la coesione territoriale
- M6C1 - Reti di prossimità, strutture e telemedicina per l'assistenza sanitaria territoriale
- M6C2 - Innovazione, ricerca e digitalizzazione del servizio sanitario



# Progetti PNNR sul territorio regionale

## Importo e costo ammesso per missione/componente/intervento (parte I)

Missione, Componente, Investimento	N. Prog.	Importo €	Costo Ammesso €
<b>M1C1 - Digitalizzazione, innovazione e sicurezza nella PA</b>	<b>1455</b>	<b>76.731.883,80</b>	<b>75.074.430,80</b>
M1C1I1.1 Infrastrutture digitali	7	6.718.382,00	5.060.929,00
M1C1I1.2 Abilitazione al cloud per le PA locali	352	16.183.825,00	16.183.825,00
M1C1I1.3.1 Piattaforma Digitale Nazionale Dati	5	2.434.907,00	2.434.907,00
M1C1I1.4.1 Esperienza dei cittadini - Miglioramento della qualità e dell'utilizzabilità dei servizi pubblici digitali	389	21.949.782,00	21.949.782,00
M1C1I1.4.3 Rafforzamento dell'adozione dei servizi della piattaforma PagoPA e dell'applicazione IO	316	5.380.999,00	5.380.999,00
M1C1I1.4.4 Rafforzamento dell'adozione delle piattaforme nazionali di identità digitale (SPID CIE) e dell'Anagrafe nazionale (ANPR)	248	3.472.000,00	3.472.000,00
M1C1I1.4.5 Digitalizzazione degli avvisi pubblici	129	3.804.522,00	3.804.522,00
M1C1I1.5 Cybersecurity	2	1.998.567,40	1.998.567,40
M1C1I1.7.1 Servizio Civile Digitale	5	1.037.586,40	1.037.586,40
M1C1I1.7.2 Rete dei servizi di facilitazione digitale	1	3.259.217,00	3.259.217,00
M1C1I2.2.1 Assistenza tecnica a livello centrale e locale	1	10.492.096,00	10.492.096,00
<b>M1C2 - Digitalizzazione, innovazione e competitività nel sistema produttivo</b>	<b>272</b>	<b>38.877.367,53</b>	<b>38.486.172,78</b>
M1C2I5.1.1 Rifinanziamento e ridefinizione del Fondo 394/81 gestito da SIMEST	258	37.703.046,15	37.703.046,15
M1C2I6.1 Investimento nel sistema della proprietà industriale	14	1.174.321,38	783.126,63
<b>M1C3 - Turismo e Cultura 4.0</b>	<b>301</b>	<b>182.720.687,33</b>	<b>104.045.483,03</b>
M1C3I1.2 Rimozione delle barriere fisiche e cognitive in musei biblioteche e archivi per consentire ampio accesso e partecipazione alla cultura	43	10.180.261,00	10.180.261,00
M1C3I1.3 Migliorare l'efficienza energetica nei cinema nei teatri e nei musei	39	23.096.044,22	17.151.490,07
M1C3I2.1 Attrattività dei borghi	6	37.495.012,80	10.051.422,37
M1C3I2.2 Tutela e valorizzazione dell'architettura e del paesaggio rurale	65	14.846.500,10	8.828.762,29
M1C3I2.3 Programmi per valorizzare l'identità dei luoghi: parchi e giardini storici	15	12.758.808,60	11.958.917,00
M1C3I2.4 Sicurezza sismica nei luoghi di culto restauro del patrimonio culturale del Fondo Edifici di Culto e siti di ricovero per le opere d'arte	16	27.630.000,00	27.630.000,00
M1C3I4.2.1 Miglioramento delle infrastrutture di ricettività attraverso lo strumento del Tax credit	117	56.714.060,61	18.244.630,30
<b>M2C1 - Agricoltura sostenibile ed Economia Circolare</b>	<b>170</b>	<b>80.707.675,34</b>	<b>53.316.103,73</b>
M2C1I2.1 Sviluppo logistica per i settori agroalimentare pesca e acquacoltura silvicoltura floricoltura e vivaismo	1	9.347.655,00	7.819.691,00
M2C1I1.1 Realizzazione nuovi impianti di gestione rifiuti e ammodernamento di impianti esistenti	5	44.120.495,70	32.144.637,51
M2C1I2.2 Parco Agrisolare	152	22.399.525,64	9.181.776,22
M2C1I3.2 Green Communities	12	4.839.999,00	4.169.999,00



## Progetti PNNR sul territorio regionale

### Importo e costo ammesso per missione/componente/intervento (parte II)

Missione, Componente, Investimento	N. Prog.	Importo €	Costo Ammesso €
<b>M2C2 - Energia rinnovabile, idrogeno, rete e mobilità sostenibile</b>	<b>9</b>	<b>152.707.570,41</b>	<b>148.627.165,34</b>
M2C2I2.1 Rafforzamento smart grid	1	125.942.310,00	125.942.310,00
M2C2I2.2 Interventi su resilienza climatica delle reti	3	7.905.107,00	7.905.106,90
M2C2I3.5 Ricerca e sviluppo sull'idrogeno	1	3.897.780,41	2.321.930,44
M2C2I4.1.2 Ciclovie Urbane	1	1.572.470,00	1.572.470,00
M2C2I4.4.1 Potenziamento del parco autobus regionale per il trasporto pubblico con autobus a pianale ribassato a zero emissioni	1	3.836.349,00	3.836.349,00
M2C2I4.4.2 Rinnovo del parco ferroviario regionale per il trasporto pubblico con treni alimentati con combustibili puliti e servizio universale	1	9.553.554,00	7.048.999,00
<b>M2C3 - Efficienza energetica e riqualificazione degli edifici</b>	<b>8</b>	<b>69.600.748,88</b>	<b>62.593.304,68</b>
M2C3I1.1 Costruzione di nuove scuole mediante la sostituzione di edifici	8	69.600.748,88	62.593.304,68
M2C4 - Tutela del territorio e della risorsa idrica	1583	466.280.419,59	349.407.050,69
M2C4I2.1.B Misure per la gestione del rischio di alluvione e per la riduzione del rischio idrogeologico	106	34.654.577,50	30.954.055,51
M2C4I2.2 Interventi per la resilienza, la valorizzazione del territorio e l'efficienza energetica dei comuni	1471	324.122.463,09	270.507.833,66
M2C4I4.1 Investimenti in infrastrutture idriche primarie per la sicurezza dell'approvvigionamento idrico	4	66.620.000,00	30.250.000,00
M2C4I4.2 Riduzione delle perdite nelle reti di distribuzione dell'acqua compresa la digitalizzazione e il monitoraggio delle reti	1	37.383.379,00	14.195.161,52
M2C4I4.3 Investimenti nella resilienza dell'agrosistema irriguo per una migliore gestione delle risorse idriche	1	3.500.000,00	3.500.000,00
<b>M3C1 - Investimenti sulla rete ferroviaria</b>	<b>4</b>	<b>1.098.400.020,00</b>	<b>558.745.959,49</b>
M3C1I1.3.2 Collegamenti diagonali (Orte-Falconara)	2	788.400.010,00	474.000.000,00
M3C1I1.5 Potenziamento dei nodi ferroviari metropolitani e dei collegamenti nazionali chiave	2	310.000.010,00	84.745.959,49
<b>M3C2 - Intermodalità e logistica integrata</b>	<b>3</b>	<b>7.270.400,00</b>	<b>7.270.400,00</b>
M3C2I1.1 Porti verdi: interventi in materia di energia rinnovabile ed efficienza energetica nei porti	3	7.270.400,00	7.270.400,00

## Progetti PNNR sul territorio regionale

### Importo e costo ammesso per missione/componente/intervento (parte III)

Missione, Componente, Investimento	N. Prog.	Importo €	Costo Ammesso €
<b>M4C1 - Potenziamento dell'offerta dei servizi di istruzione: dagli asili nido alle università</b>	<b>1560</b>	<b>555.864.742,65</b>	<b>474.386.835,86</b>
M4C1I1.1 Piano per asili nido e scuole dell'infanzia e servizi di educazione e cura per la prima infanzia	89	154.182.360,04	125.955.891,69
M4C1I1.2 Piano di estensione del tempo pieno	25	13.351.313,50	11.616.583,36
M4C1I1.3 Potenziamento infrastrutture per lo sport a scuola	11	10.281.676,45	9.760.533,94
M4C1I1.4 Intervento straordinario per riduzione divari territoriali nella scuola secondaria di II grado e per riduzione dell'abbandono scolastico	68	8.582.308,22	8.582.308,22
M4C1I1.5 Sviluppo del sistema di formazione professionale terziaria (ITS)	4	13.387.355,72	13.387.355,72
M4C1I1.6 Orientamento attivo nella transizione scuola-università	10	2.576.500,00	2.576.500,00
M4C1I1.7 Borse di studio per l'accesso all'università	1	8.714.104,24	8.714.104,24
M4C1I2.1 Didattica digitale integrata e formazione sulla transizione digitale del personale scolastico	479	4.550.175,42	4.123.499,03
M4C1I3.2 Scuola 4.0 - scuole innovative nuove aule didattiche e laboratori	735	49.517.909,06	49.517.909,06
M4C1I3.3 Piano di messa in sicurezza e riqualificazione dell'edilizia scolastica	116	278.450.290,00	229.839.088,10
M4C1I3.4 Didattica e competenze universitarie avanzate	1	180.000,00	180.000,00
M4C1I4.1 Estensione del numero di dottorati di ricerca e dottorati innovativi orientati alla ricerca per la PA e il patrimonio culturale	17	4.260.000,00	4.260.000,00
M4C1R1.7 Riforma della legislazione sugli alloggi per studenti e investimenti negli alloggi per studenti	4	7.830.750,00	5.873.062,50
<b>M4C2 - Dalla ricerca all'impresa</b>	<b>54</b>	<b>94.328.947,72</b>	<b>88.517.214,27</b>
M4C2I1.1 Fondo per il Programma Nazionale Ricerca (PNR) e progetti di Ricerca di Significativo Interesse Nazionale (PRIN)	26	25.832.416,77	22.635.769,23
M4C2I1.3 Partenariati estesi a università centri di ricerca imprese e finanziamento progetti di ricerca di base	4	17.376.403,57	17.376.403,57
M4C2I1.4 Potenziamento strutture di ricerca e creazione di campioni nazionali di R&S su alcune Key Enabling Technologies	3	9.480.052,58	9.480.052,58
M4C2I1.5 Creazione e rafforzamento di ecosistemi dell'innovazione costruzione di leader territoriali di R&S	9	39.900.074,80	38.154.988,89
M4C2I3.3 Introduzione di dottorati innovativi	12	1.740.000,00	870.000,00
<b>M5C1 - Politiche per il lavoro</b>	<b>117</b>	<b>78.520.616,37</b>	<b>57.909.695,80</b>
M5C1I1.1 Potenziamento dei Centri per l'Impiego (PES)	3	1.821.836,00	1.821.836,00
M5C1I1.2 Creazione di imprese femminili	36	7.085.501,17	5.381.970,16
M5C1I1.4 Sistema duale (modalità di apprendimento basate sull'alternarsi di momenti formativi "in aula" in "contesti lavorativi")	13	3.365.979,20	1.804.926,76
M5C1I2.1 Servizio Civile Universale	49	54.067.300,00	36.720.962,88
M5C1R1.1 Politiche attive del mercato del lavoro (ALMPs) e formazione professionale	16	12.180.000,00	12.180.000,00

# Progetti PNNR sul territorio regionale

## Importo e costo ammesso per missione/componente/intervento (parte IV)

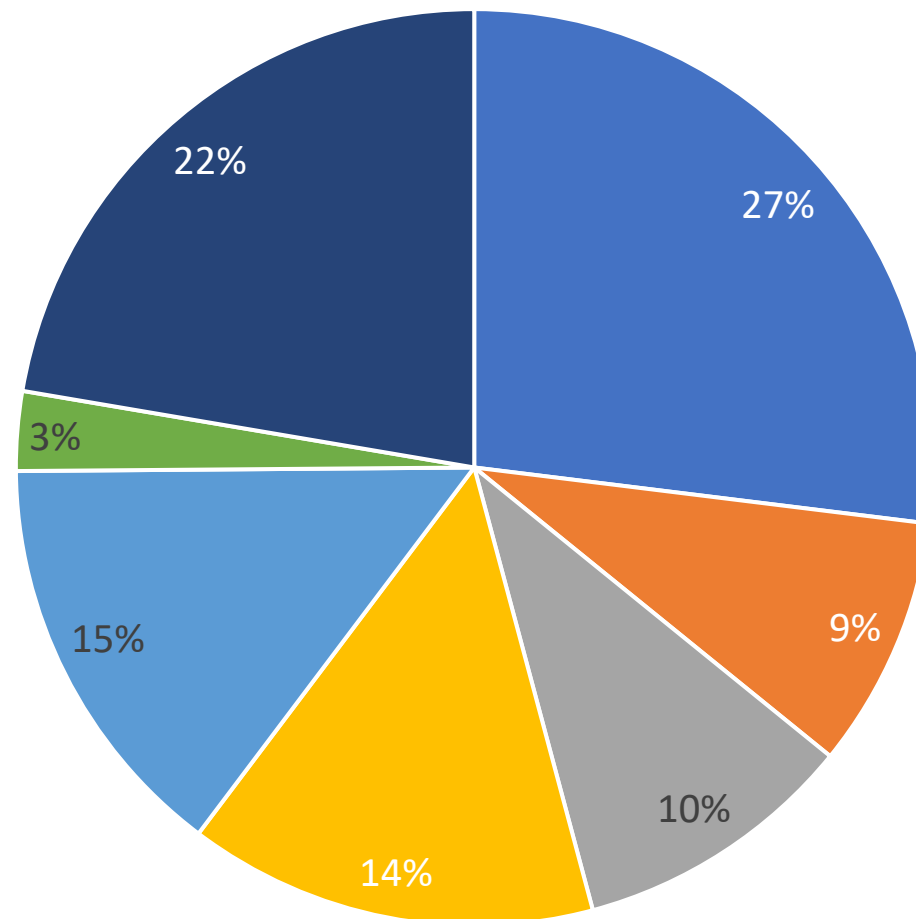
Missione, Componente, Investimento	N. Prog.	Importo €	Costo Ammesso €
<b>M5C2 - Infrastrutture sociali, famiglie, comunità e terzo settore</b>	<b>256</b>	<b>477.908.831,04</b>	<b>419.483.644,94</b>
M5C2I1.1.1 Sostegno alle capacità genitoriali e prevenzione della vulnerabilità delle famiglie e dei bambini	13	2.749.500,00	2.749.500,00
M5C2I1.1.2 Investimenti in infrastrutture per evitare l'istituzionalizzazione degli anziani non autosufficienti	3	7.380.000,00	7.380.000,00
M5C2I1.1.3 Rafforzamento dei servizi sociali domiciliari per garantire la dimissione anticipata assistita e prevenire l'ospedalizzazione	5	1.650.000,00	1.650.000,00
M5C2I1.1.4 Rafforzamento dei servizi sociali e prevenzione del fenomeno del burn out tra gli operatori sociali	5	1.049.756,63	1.049.756,63
M5C2I1.2 Percorsi di autonomia per persone con disabilità	19	13.108.047,22	13.108.047,22
M5C2I1.3 Housing First (innanzitutto la casa) e stazioni di posta per persone senza fissa dimora	9	8.290.000,00	8.290.000,00
M5C2I2.1 Investimenti in progetti di rigenerazione urbana, volti a ridurre situazioni di emarginazione e degrado sociale	84	198.938.701,26	170.604.461,40
M5C2I2.3.1 Migliorare e aumentare l'housing sociale, favorendo la sicurezza e aumentando la qualità dell'ambiente	93	139.500.942,08	119.564.026,69
M5C2I2.3.2 Effettuare interventi sull'edilizia residenziale pubblica su tutto il territorio nazionale	13	81.714.142,99	75.087.853,00
M5C2I3.1 Sport e inclusione sociale	12	23.527.740,86	20.000.000,00
<b>M5C3 - Interventi speciali per la coesione territoriale</b>	<b>43</b>	<b>23.916.093,10</b>	<b>17.282.276,69</b>
M5C3I1.1.1 Infrastrutture e servizi sociali di comunità	42	22.943.458,60	17.238.149,69
M5C3I1.1.2 Valorizzazione dei beni confiscati alle mafie	1	972.634,50	44.127,00
<b>M6C1 - Reti di prossimità, strutture e telemedicina per l'assistenza sanitaria territoriale</b>	<b>56</b>	<b>218.327.279,54</b>	<b>144.868.445,87</b>
M6C1I1.1 Case della Comunità e presa in carico della persona	29	53.579.176,04	42.494.802,81
M6C1I1.2.1 Assistenza domiciliare	1	134.398.984,00	74.081.720,00
M6C1I1.2.2 Centrali operative territoriali (COT)	17	5.503.774,33	5.112.939,71
M6C1I1.3 Rafforzamento dell'assistenza sanitaria intermedia e delle sue strutture (Ospedali di Comunità)	9	24.845.345,17	23.178.983,35
<b>M6C2 - Innovazione, ricerca e digitalizzazione del servizio sanitario</b>	<b>153</b>	<b>170.096.246,06</b>	<b>146.299.076,69</b>
M6C2I1.1.1 Ammodernamento del parco tecnologico e digitale ospedaliero - Digitalizzazione	50	77.928.918,14	73.402.683,55
M6C2I1.1.2 Ammodernamento del parco tecnologico e digitale ospedaliero - Grandi apparecchiature	57	27.563.403,95	27.563.403,95
M6C2I1.2 Verso un ospedale sicuro e sostenibile	2	14.807.918,63	14.807.918,63
M6C2I1.3.1 Adozione e utilizzo del FSE da parte delle regioni	24	14.117.901,00	14.117.901,00
M6C2I1.3.2 Infrastruttura tecnologica del Ministero della salute e analisi dei dati	4	702.000,00	702.000,00
M6C2I2.1 Rafforzamento e potenziamento della ricerca biomedica del SSN	5	1.247.193,00	1.247.193,00
M6C2I2.2.A Borse aggiuntive di formazione specifica in medicina generale	2	7.289.181,54	1.586.246,76
M6C2I2.2.B Sviluppo delle competenze tecniche-professionali, digitali e manageriali del personale sanitario-formazione in infezioni ospedaliere	8	1.991.729,80	1.991.729,80
M6C2I2.2.D Contratti di formazione medico-specialistica	1	24.448.000,00	10.880.000,00
<b>Totale complessivo</b>	<b>6044</b>	<b>3.792.259.529,36</b>	<b>2.746.313.260,66</b>



## Progetti PNNR sul territorio regionale

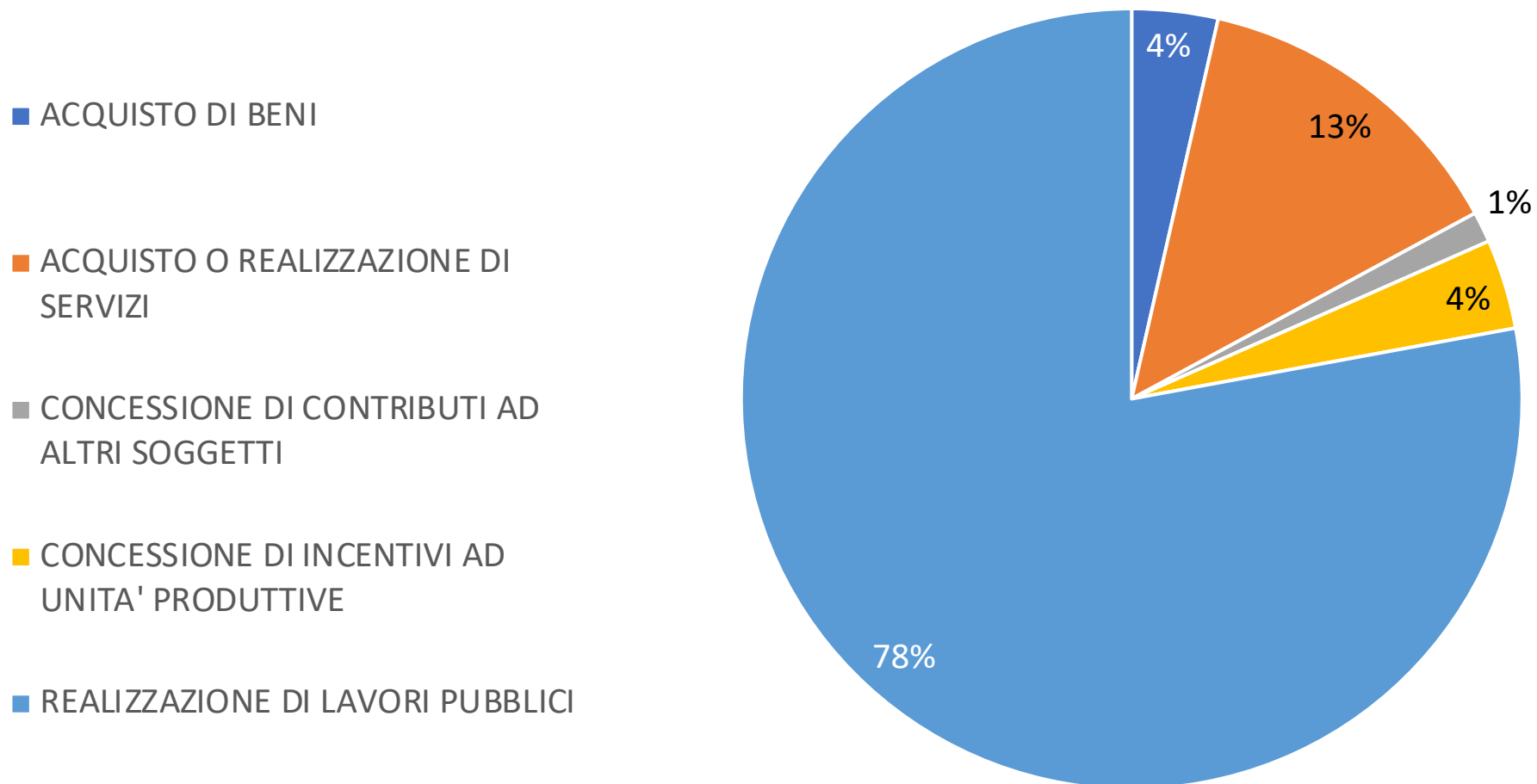
Distribuzione importi per provincia (%) \*

- ANCONA
- ASCOLI PICENO
- FERMO
- MACERATA
- PESARO E URBINO
- PESARO E URBINO, FERMO, ANCONA, MACERATA
- TUTTE LE PROVINCE





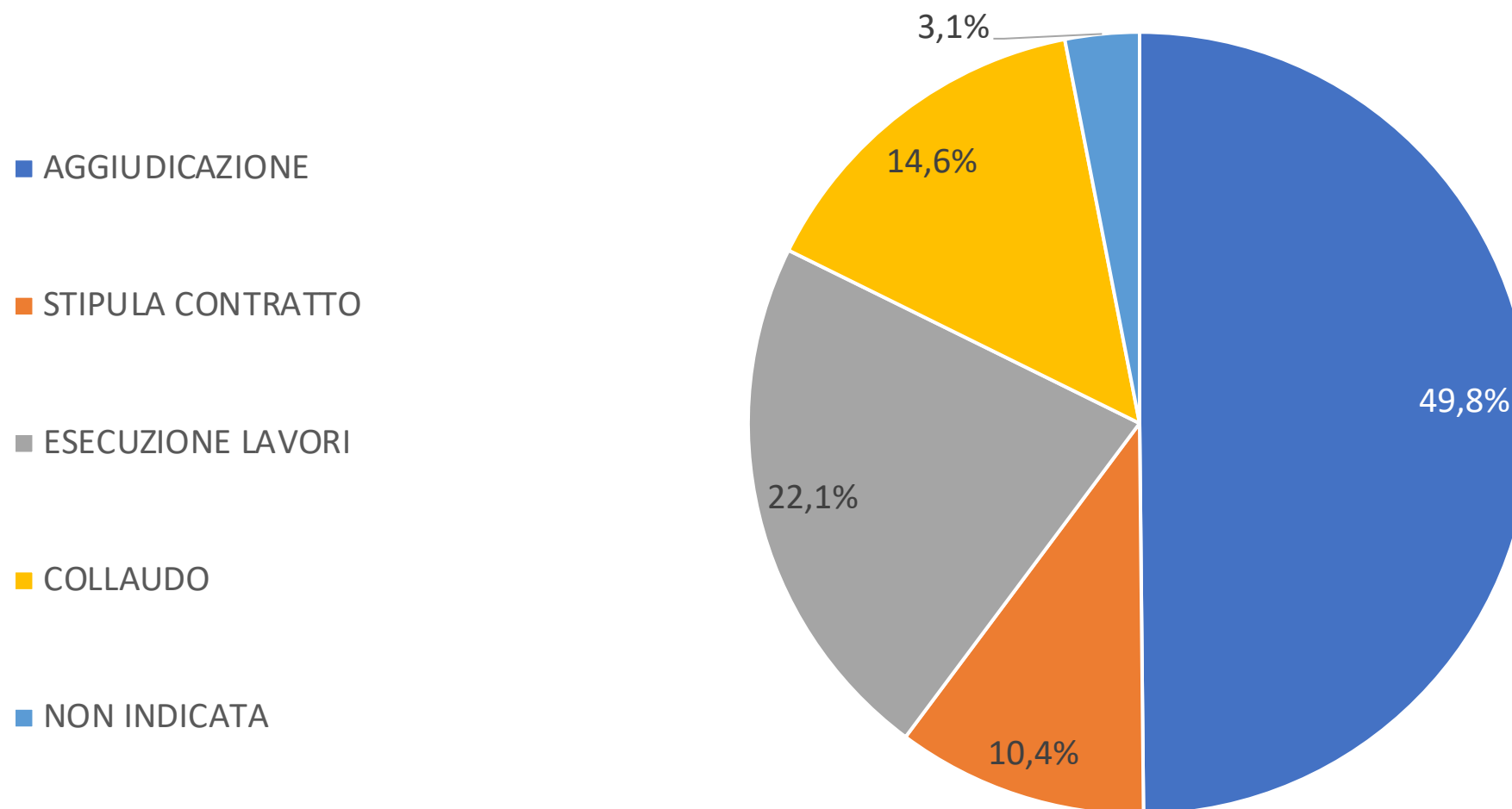
## Progetti PNNR sul territorio regionale Distribuzione importo per tipologia (%)





## Progetti sul territorio regionale

Ripartizione importi (%) per fase procedurale  
Realizzazione di **lavori pubblici**

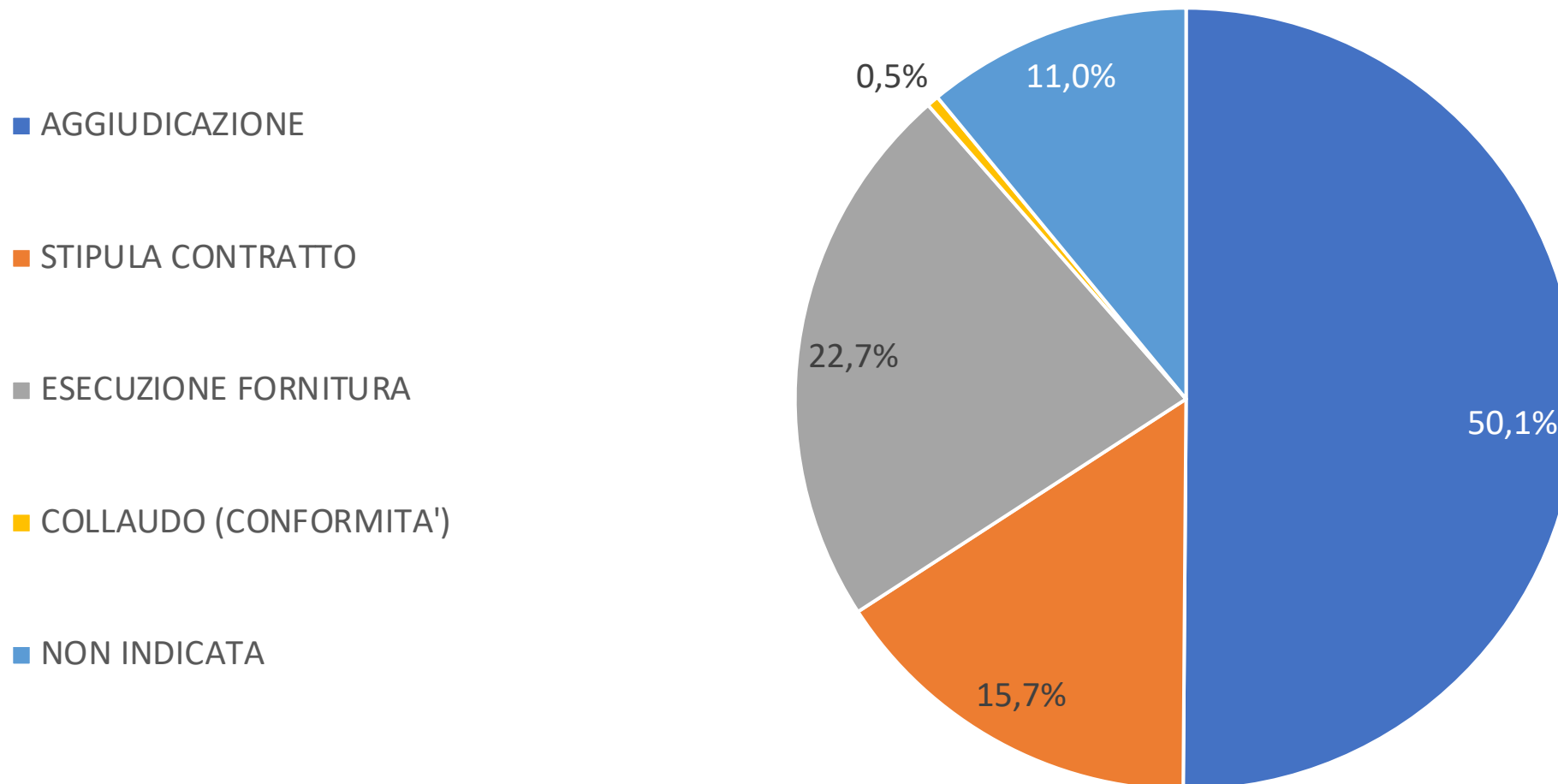




## Progetti sul territorio regionale

### Ripartizione importi (%) per fase procedurale

#### Acquisto di beni e servizi



## Ripartizione importo e costo ammesso per missione/componente/investimento

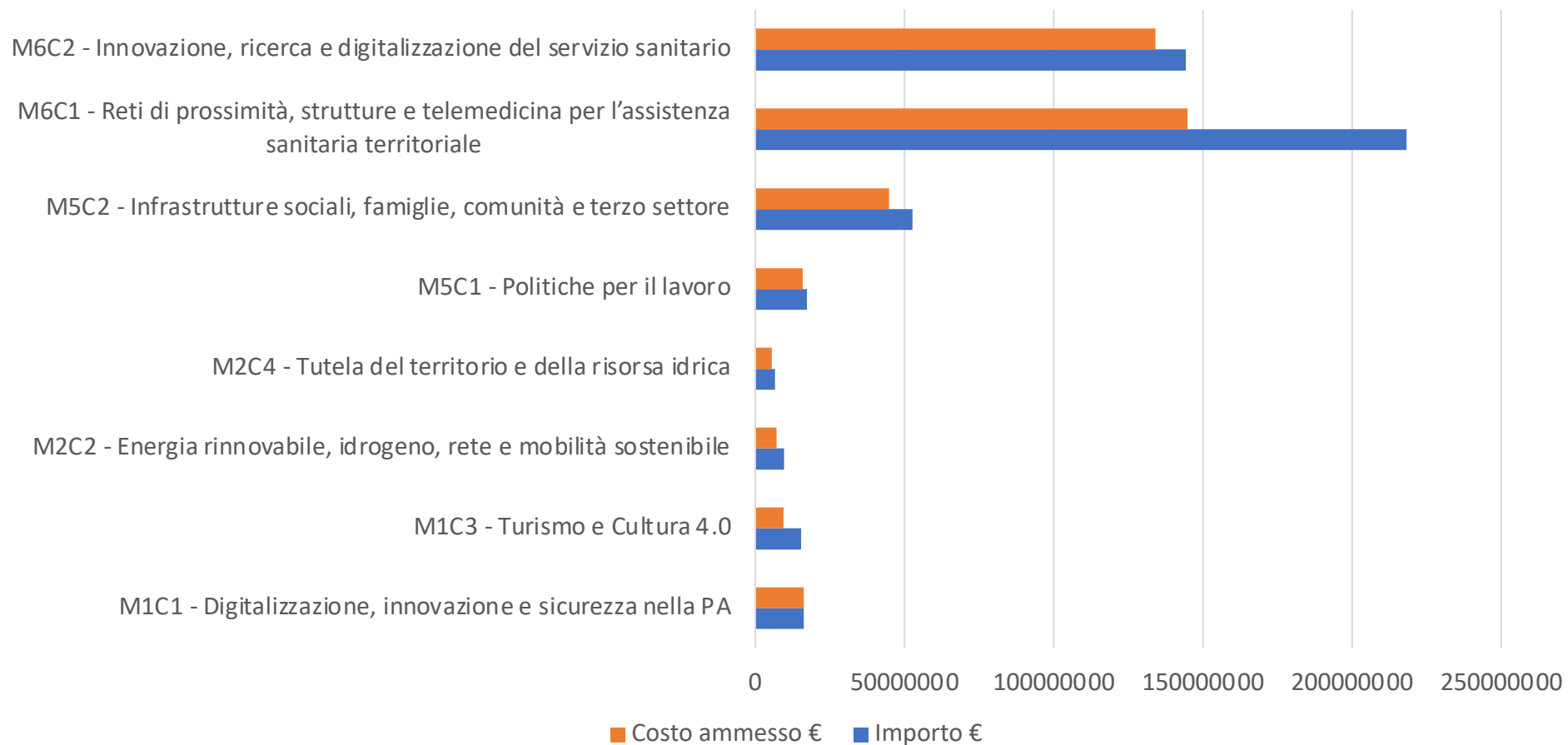
Missione, Componente, Investimento	N. Prog.	Importo €	Costo Ammesso €
<b>M1C1 - Digitalizzazione, innovazione e sicurezza nella PA</b>	<b>5</b>	<b>16.254.249,00</b>	<b>16.254.249,00</b>
M1C1I1.3.1 Piattaforma Digitale Nazionale Dati	1	2.373.876,00	2.373.876,00
M1C1I1.4.3 Rafforzamento dell'adozione dei servizi della piattaforma PagoPA e dell'applicazione IO	1	115.060,00	115.060,00
M1C1I1.4.4 Rafforzamento dell'adozione delle piattaforme nazionali di identità digitale (SPID CIE) e dell'Anagrafe nazionale (ANPR)	1	14.000,00	14.000,00
M1C1I1.7.2 Rete dei servizi di facilitazione digitale	1	3.259.217,00	3.259.217,00
M1C1I2.2.1 Assistenza tecnica a livello centrale e locale	1	10.492.096,00	10.492.096,00
<b>M1C3 - Turismo e Cultura 4.0</b>	<b>73</b>	<b>15.408.152,10</b>	<b>9.390.414,29</b>
M1C3I2.2 Tutela e valorizzazione dell'architettura e del paesaggio rurale	65	14.846.500,10	8.828.762,29
M1C3I2.3 Programmi per valorizzare l'identità dei luoghi: parchi e giardini storici	8	561.652,00	561.652,00
<b>M2C2 - Energia rinnovabile, idrogeno, rete e mobilità sostenibile</b>	<b>2</b>	<b>9.553.554,00</b>	<b>7.048.999,00</b>
M2C2I4.1.1 Ciclovie Turistiche	1		
M2C2I4.4.2 Rinnovo del parco ferroviario regionale per il trasporto pubblico con treni alimentati con combustibili puliti e servizio universale	1	9.553.554,00	7.048.999,00
<b>M2C4 - Tutela del territorio e della risorsa idrica</b>	<b>4</b>	<b>6.645.000,00</b>	<b>5.495.000,00</b>
M2C4I2.1.B Misure per la gestione del rischio di alluvione e per la riduzione del rischio idrogeologico	4	6.645.000,00	5.495.000,00
<b>M5C1 - Politiche per il lavoro</b>	<b>32</b>	<b>17.367.815,20</b>	<b>15.806.762,76</b>
M5C1I1.1 Potenziamento dei Centri per l'Impiego (PES)	3	1.821.836,00	1.821.836,00
M5C1I1.4 Sistema duale (modalità di apprendimento basate sull'alternarsi di momenti formativi "in aula" in "contesti lavorativi")	13	3.365.979,20	1.804.926,76
M5C1R1.1 Politiche attive del mercato del lavoro (ALMPs) e formazione professionale	16	12.180.000,00	12.180.000,00
<b>M5C2 - Infrastrutture sociali, famiglie, comunità e terzo settore</b>	<b>36</b>	<b>52.644.786,15</b>	<b>44.758.611,71</b>
M5C2I2.3.1 Migliorare e aumentare l'housing sociale, favorendo la sicurezza e aumentando la qualità dell'ambiente	36	52.644.786,15	44.758.611,71
<b>M6C1 - Reti di prossimità, strutture e telemedicina per l'assistenza sanitaria territoriale</b>	<b>56</b>	<b>218.327.279,54</b>	<b>144.868.445,87</b>
M6C1I1.1 Case della Comunità e presa in carico della persona	29	53.579.176,04	42.494.802,81
M6C1I1.2.1 Assistenza domiciliare	1	134.398.984,00	74.081.720,00
M6C1I1.2.2 Centrali operative territoriali (COT)	17	5.503.774,33	5.112.939,71
M6C1I1.3 Rafforzamento dell'assistenza sanitaria intermedia e delle sue strutture (Ospedali di Comunità)	9	24.845.345,17	23.178.983,35
<b>M6C2 - Innovazione, ricerca e digitalizzazione del servizio sanitario</b>	<b>147</b>	<b>144.401.053,06</b>	<b>134.171.883,69</b>
M6C2I1.1.1 Ammodernamento del parco tecnologico e digitale ospedaliero - Digitalizzazione	50	77.928.918,14	73.402.683,55
M6C2I1.1.2 Ammodernamento del parco tecnologico e digitale ospedaliero - Grandi apparecchiature	57	27.563.403,95	27.563.403,95
M6C2I1.2 Verso un ospedale sicuro e sostenibile	2	14.807.918,63	14.807.918,63
M6C2I1.3.1 Adozione e utilizzo del FSE da parte delle regioni	24	14.117.901,00	14.117.901,00
M6C2I1.3.2 Infrastruttura tecnologica del Ministero della salute e analisi dei dati	4	702.000,00	702.000,00
M6C2I2.2.A Borse aggiuntive di formazione specifica in medicina generale	2	7.289.181,54	1.586.246,76
M6C2I2.2.B Sviluppo delle competenze tecniche-professionali, digitali e manageriali del personale sanitario-formazione in infezioni ospedaliere	8	1.991.729,80	1.991.729,80
<b>Totale complessivo</b>	<b>355</b>	<b>480.601.889,05</b>	<b>377.794.366,32</b>





## Focus Progetti Regione Marche - Soggetto Attuatore

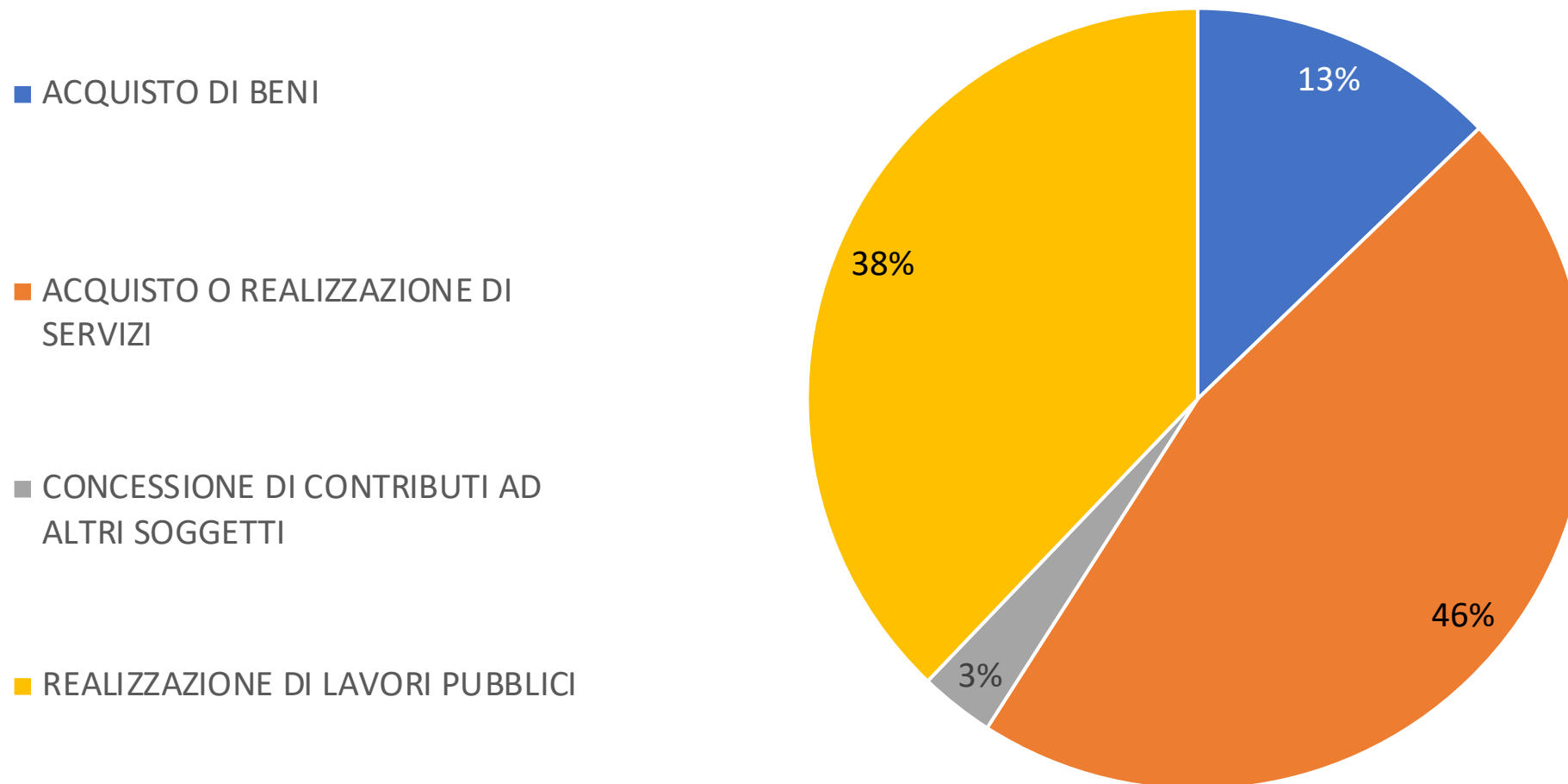
### Importo e costo ammesso a finanziamento per missione/componente/intervento





## Focus Progetti Regione Marche - Soggetto Attuatore

Ripartizione importo (%) per tipologia

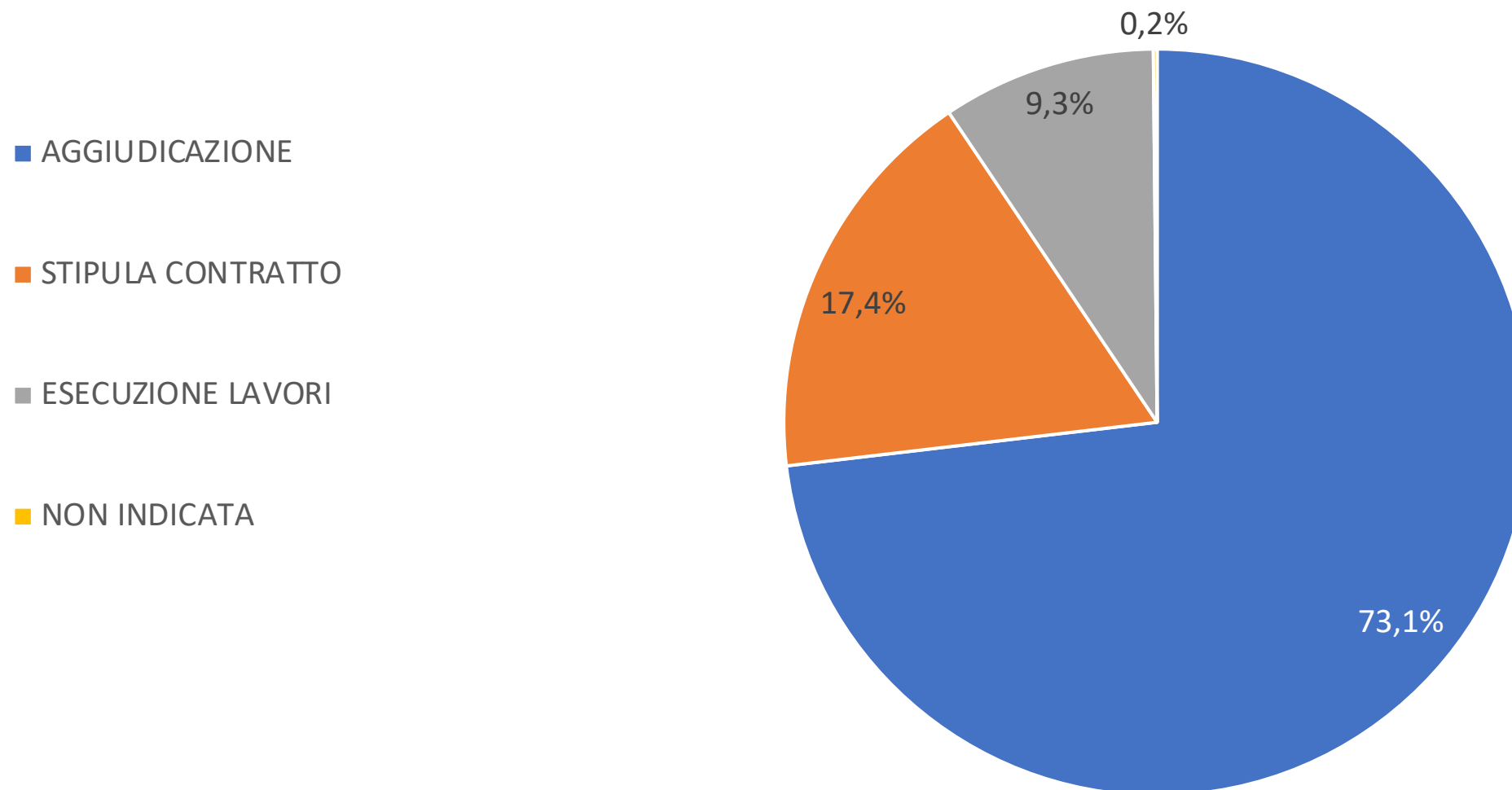




## Focus Progetti Regione Marche - Soggetto Attuatore

Ripartizione importi (%) per fase procedurale

Realizzazione di lavori pubblici





## Focus Progetti Regione Marche - Soggetto Attuatore

Ripartizione importi (%) per fase procedurale

Acquisto di **beni o servizi**

