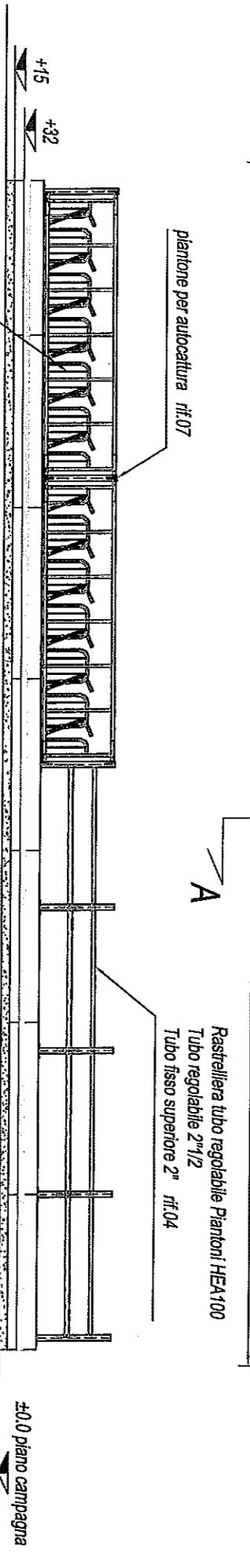
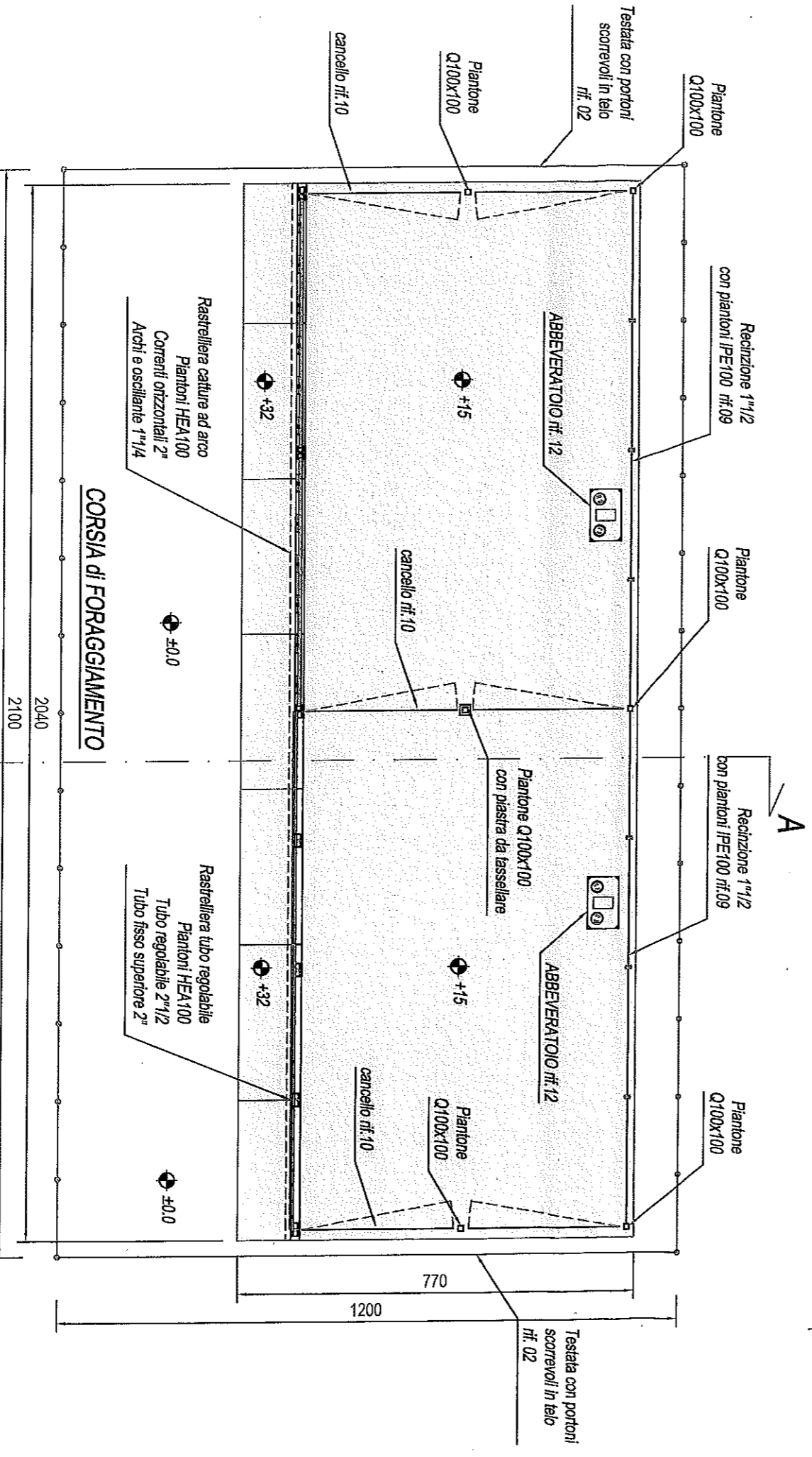
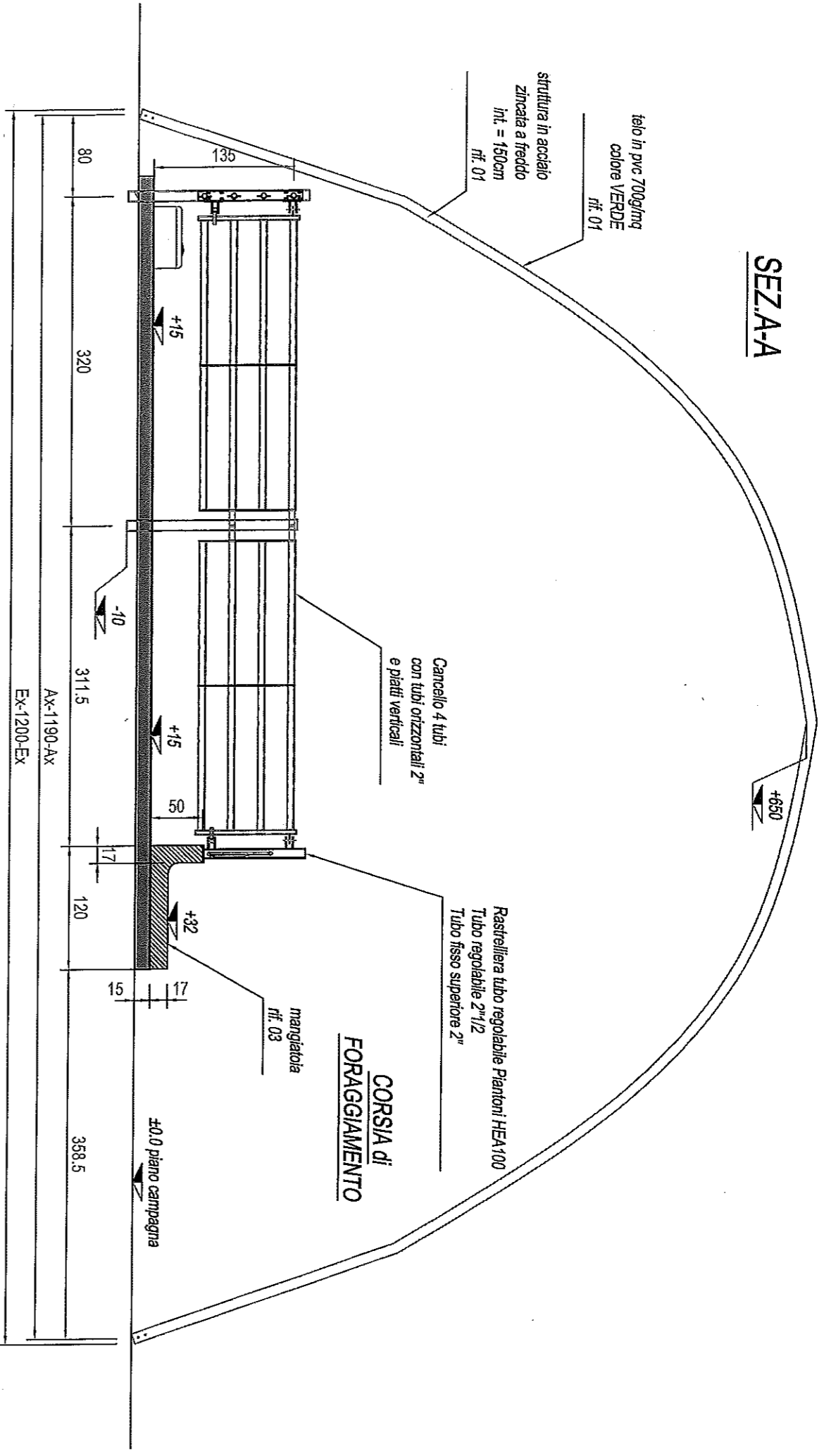


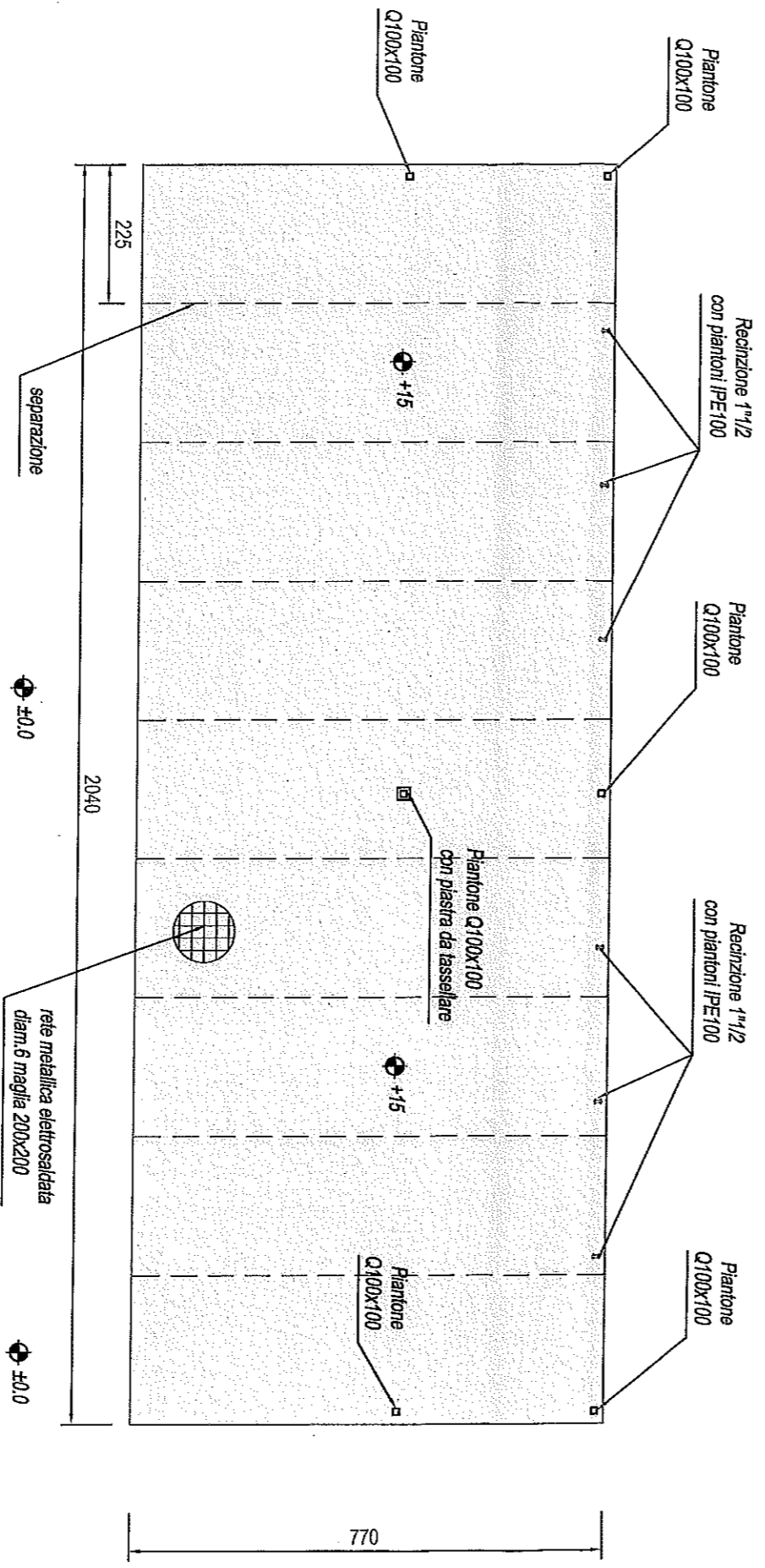
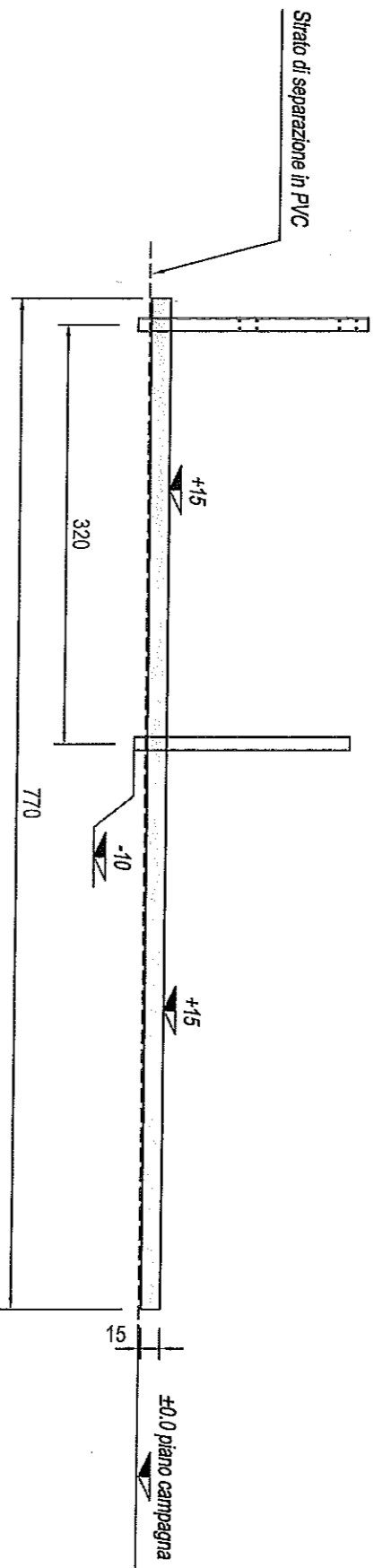


SEZ.A-A





	COSTRUTTORE	LMV S.P.A.		
	COMMITTENTE	REGIONE LAZIO		
	DWG N°:	TAV.01	TENSOSTRUTTURA SCHEDA A-B	
	LOTTO 1 CIG	6841543BE0	SCALA:	1:100
	LOTTO 2 CIG	6841547F2C	EMISSIONE	18/11/2016
	ESEGUITO DA	F.SANDRINI	DATA REVISIONE	18/11/2016
	MARCA REVISIONE	00		

LMV S.p.A.
 LEGAL HEAD OFFICE: Via dell'Industria, 31/e
 37066 Sommarampagna (VR), ITALY



PLATEA DI FONDAZIONE COSTITUITA DA ELEMENTI SEPARATI AMOVIBILI CON DIMENSIONI 770X225cm

MATERIALI:
CLS Rck 250
ACCIAIO tipo B450C

	COSTRUTTORE	LMV		
	COMMITTENTE	REGIONE LAZIO		
	DWG N°: TAV. 02		PLATEA	SCHEDA A-B
	LOTTO 1 CIG	6841543BE0	SCALA:	1:100
	LOTTO 2 CIG	6841547F2C	EMISSIONE	18/11/2016
	ESEGUITO DA	F.SANDRINI	DATA REVISIONE	18/11/2016
	MARCA REVISIONE	00		
<small>LMV S.p.A. LEGAL HEAD OFFICE: Via dell'Industria, 31a 37066 Sommaratone (VR), ITALY</small>				

2 X 58 W

2 X 58 W

2 X 58 W

QG

21000

12000

PIANTA

6500

SEZIONE

LEGENDA

QG

**CENTRALINO DI DISTRIBUZIONE
COMPOSTO DA:**
Differenziale 4 poli 40A 30 mA
Magnetotermico automatico 4 poli C16A ICC 6KA
Magnetotermico automatico 1 polo+N C10A ICC 6KA

16A


PRESA 3 POLI+N+T 16A TIPO CEE

16A

PRESA 2 POLI+T 16A TIPO CEE

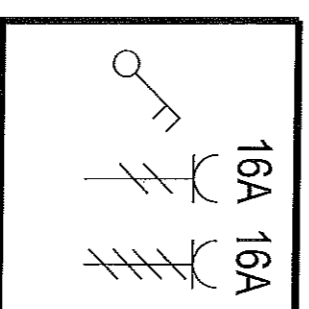


INTERRUTTORE BIPOLARE 16A



PLAFONIERA LAMPADE FLUORESCENTI
2 X 58 W IP65

LINEA DI ALIMENTAZIONE COMPOSTA DA:
Tubo rigido in PVC D20 in supporto meccanico
cavo FG7 3G 1,5 mmq doppio isolamento



DETTAGLIO QG
(QUADRO GENERALE)

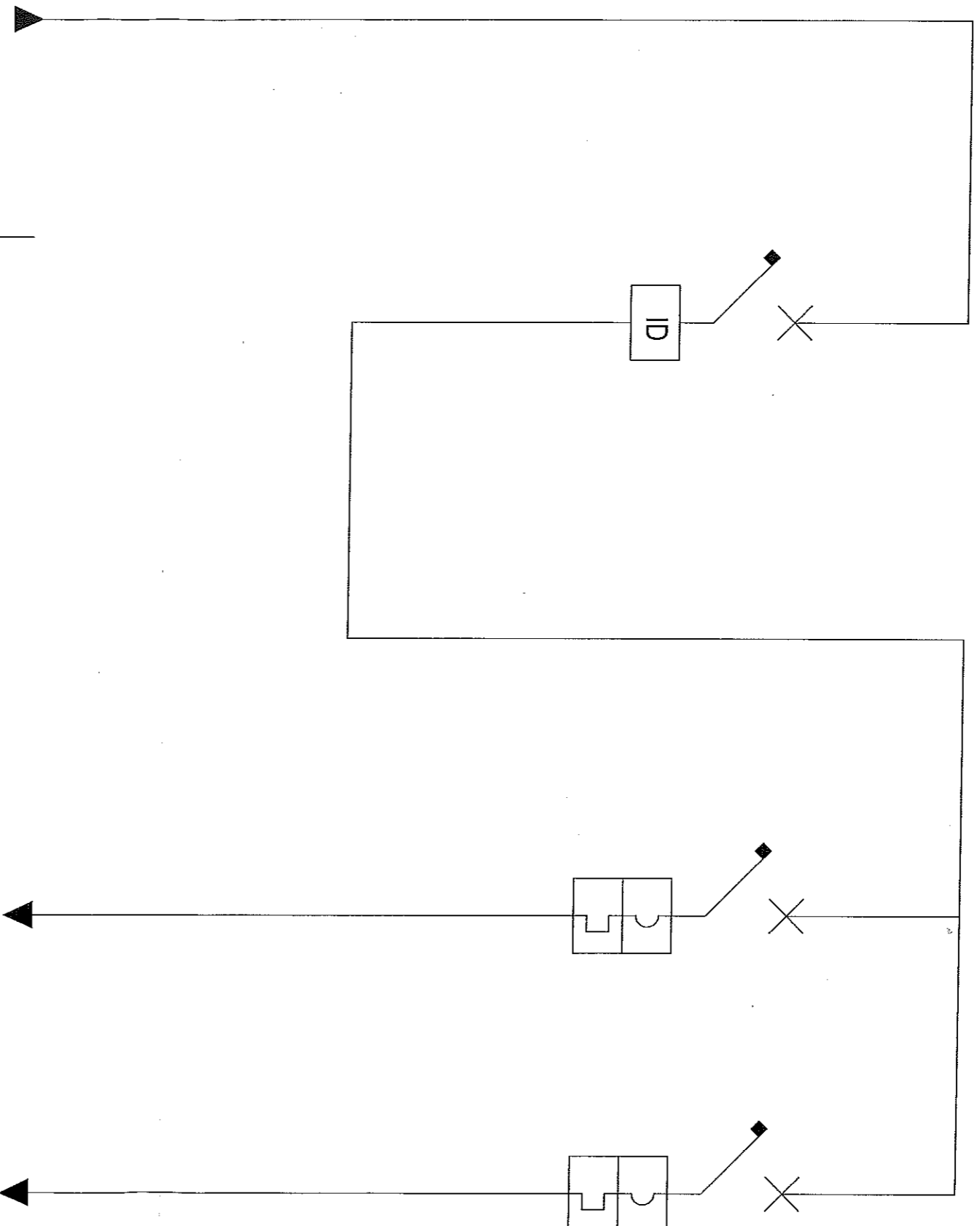


REGIONE
LAZIO



LMV S.P.A.
LEGAL HEAD OFFICE: Via dell'Industria, 31/a
37065 Scarmineopaglia (VR), ITALY

COSTRUTTORE	LMV S.P.A.		
COMMITTENTE	REGIONE LAZIO		
DWG N°: TAV 3	IMPIANTO ELETTRICO SCHEDA A-B		
LOTTO 1 QIG	6841543BE0	SCALA:	1:100
LOTTO 2 QIG	6841547F2C	EMMISSIONE	18/11/2016
ESEGUITO DA	F.SANDRINI	DATA REVISIONE	18/11/2016
MARCA REVISIONE	00		
			A3



LINEA DA PROPRIETA'
3P + N + T

4 POLI
INT. DIFF.
40 A
30 mA
GENERALE
SEZIONATORE

4 POLI
MAGNEROTERMICO
C 16A
6000 A
PRESE CEE

1 POLO + N
MAGNEROTERMICO
C 10A
6000 A
LUCI



REGIONE
LAZIO



LMV S.p.A.
LEGAL HEAD OFFICE: Via dell'Industria, 31/a
37065 Sommacampagna (VR), ITALY

COSTRUTTORE	LMV S.P.A.	SCHEMA UNIFILARE QUADRO GENERALE	A3
COMMITTENTE	REGIONE LAZIO		
DWG N°: TAV/3A			
LOTTO 1 CIG	6841543BE0	SCALA:	1:100
LOTTO 2 CIG	6841547F2C	EMMISSIONE	18/11/2016
ESEGUITO DA	F.SANDRINI	DATA REVISIONE	18/11/2016
MARCA REVISIONE	00		