



vivi
una nuova stagione

COMITATO DI SORVEGLIANZA PSR MARCHE 2014 - 2020

Cartiera Papale – Ascoli Piceno

07 settembre 2017





Programma di Sviluppo Rurale delle Marche 2014-2020

Previsione raggiungimento obiettivi di performance intermedi





Gli obiettivi di performance sono stati rivisti come conseguenza della modifica PSR – sisma, per due ordini di motivazioni:

1. l'incremento di risorse del trasferimento di solidarietà per il 2018 non può avere una ripercussione sul target intermedio; ciò rende necessaria una prima riduzione delle percentuali di realizzazione al 2018;
2. il rallentamento dell'attuazione del PSR a seguito degli eventi sismici, valutata la percentuale di aziende già finanziate ricadenti nelle aree crateri, rende necessaria un'ulteriore riduzione delle percentuali di realizzazione al 2018.



Priorità 2 - Competitività dell'agricoltura

INDICATORE	PSR vigente ver 2.1			Ipotesi modifica terremoto			Raggiungim ento al 2016	Previsione raggiungimento degli obiettivi di performance intermedi
	Obiettivo al 2023	%	Obiettivo al 2018	Obiettivo al 2023	%	Obiettivo al 2018	Pagamenti tot al 31/07/17	
Spesa pubblica totale P2 (in milioni di EUR)	159,5	20	31,9	212,0	10	21,2	2,42	 positivo
							9,21	
Numero di aziende agricole che beneficiano di un sostegno del PSR per gli investimenti nella ristrutturazione o nell'ammodernamento (settore prioritario 2A) + aziende con piano di sviluppo aziendale/investimenti per giovani agricoltori sovvenzionati dal PSR (aspetto specifico 2B)	902	20	180	1051	10	105	59	 positivo




Priorità 3 - Sviluppo delle filiere, benessere animali e calamità

INDICATORE	PSR vigente ver. 2.1			Ipotesi modifica terremoto			Raggiungim ento al 2016	Previsione raggiungimento degli obiettivi di performance intermedi
	Obiettivo al 2023	%	Obiettivo al 2018	Obiettivo al 2023	%	Obiettivo al 2018	Pagamenti tot al 31/07/17	
Spesa pubblica totale P3 (in milioni di EUR)	51,6	20	10,3	93,8	6	5,6	0,31 1,45	 sufficiente
Numero di aziende agricole sovvenzionate che ricevono un sostegno per la partecipazione a regimi di qualità, mercati locali/filiere corte, nonché ad associazioni/organizzazioni di produttori (aspetto specifico 3A)	1.722	30	516	1.869	15	280	236	 positivo
Numero di aziende agricole che partecipano a regimi di gestione del rischio (aspetto specifico 3B)	50	20	10	0	0	0	0	
KIS numero di progetti approvati misura 4.2 fa 3A	68	25	17	75	23	17	2	 positivo
numero di beneficiari misura 14.1 fa 3A	0	0	0	460	25	115	0	 positivo




Priorità 4 - Tutela degli ecosistemi

INDICATORE	PSR vigente ver. 2.1			Ipotesi modifica terremoto			Raggiungimento al 2016	Previsione raggiungimento degli obiettivi di performance intermedi
	Obiettivo al 2023	%	Obiettivo al 2018	Obiettivo al 2023	%	Obiettivo al 2018	Pagamenti tot al 31/07/17	
Spesa pubblica totale P4 (in milioni di EUR)	175,9	38	66,0	223,9	27	60,5	4,57	 positivo
							25,63	
Terreni agricoli oggetto di contratti di gestione che contribuiscono alla biodiversità (ha) (aspetto specifico 4A) + miglioramento della gestione idrica (ha) (aspetto specifico 4B) + migliore gestione del suolo e prevenzione dell'erosione del suolo (ha) (aspetto specifico 4C)	80.906	65	52.589	92.510	50	46.255	27.436	 positivo

Priorità 5 - Uso efficiente delle risorse

INDICATORE	PSR vigente ver. 2.1			Ipotesi modifica terremoto			Raggiungim ento al 2016	Previsione raggiungimento degli obiettivi di performance intermedi
	Obiettivo al 2023	%	Obiettivo al 2018	Obiettivo al 2023	%	Obiettivo al 2018	Pagamenti tot al 31/07/17	
Spesa pubblica totale P5 (in milioni di EUR)	41,4	25	10,4	43,0	10	4,3	0,57 2,05	 sufficiente
Numero di operazioni di investimenti destinati al risparmio e all'efficienza energetica (aspetto specifico 5B) + nella produzione di energia rinnovabile (aspetto specifico 5C)	96	25	24	96,00	5	5	1	 sufficiente
Terreni agricoli e forestali gestiti in maniera tale da promuovere il sequestro e la conservazione del carbonio (ha) (aspetto specifico 5E) + terreni agricoli oggetto di contratti di gestione mirati a ridurre le emissioni di GHG e/o ammoniaca (ha) (aspetto specifico 5D) + terreni irrigui cui si applicano sistemi di irrigazione più efficienti (ha) (aspetto specifico 5A)	1572	20	314,4	1572	10	157	4	 sufficiente

Priorità 6 - Sviluppo delle aree rurali

INDICATORE	PSR vigente ver. 2.1			Ipotesi modifica terremoto			Raggiungim ento al 2016	Previsione raggiungimento degli obiettivi di performance intermedi
	Obiettivo al 2023	%	Obiettivo al 2018	Obiettivo al 2023	%	Obiettivo al 2018	Pagamenti tot al 31/07/17	
Spesa pubblica totale P6 (in milioni di EUR)	94,6	10	9,5	109,6	5	5,5	3,69 4,93	 positivo
Numero di operazioni sovvenzionate per migliorare le infrastrutture e i servizi di base nelle zone rurali (aspetti specifici 6B e 6C)	1	0	0	4,00	50	2,00	0	 positivo
Popolazione coperta dai GAL (aspetto specifico 6B)	579.558	100	579.558	579.558	100	579.558	502.921	 positivo



Comitato di Sorveglianza PSR Marche 2014-2020
Ascoli Piceno, 07 settembre 2017

Grazie per l'attenzione

patrizia.bernacconi@regione.marche.it