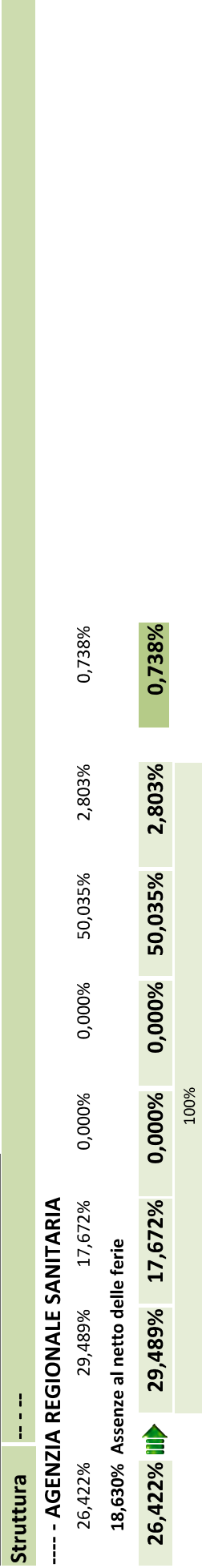


Percentuale di straordinario e assenze per tipologia conto annuale

Ass /tot lavorabile	Ferie	Malattie retribuite	L.104/92	Maternità cong. parent..	Permessi e ass. retrib.	Assenze non retrib.	Straord. tot lavorabile
---------------------	-------	---------------------	----------	--------------------------	-------------------------	---------------------	-------------------------

Anno 2016 Mese di Dicembre



18,630% Assenze al netto delle ferie

Ass /tot lavorabile	Ferie	Malattie retribuite	L.104/92	Maternità cong. parent..	Permessi e ass. retrib.	Assenze non retrib.	Straord. tot lavorabile
------------------------	-------	------------------------	----------	-----------------------------	----------------------------	------------------------	----------------------------

Anno 2016 Mese di Dicembre

Struttura ---- - AGENZIA REGIONALE SANITARIA

Posizione di funzione - AFFARI GENERALI, TECNOLOGIE SANITARIE E TRASPORTO SANITARIO

55,872%	39,837%	11,382%	0,000%	48,780%	0,000%	0,000%	1,230%
---------	---------	---------	--------	---------	--------	--------	--------

33,614% Assenze al netto delle ferie

Posizione di funzione - ASSISTENZA FARMACEUTICA

12,046%	49,433%	50,429%	0,000%	0,000%	0,000%	0,138%	0,000%
---------	---------	---------	--------	--------	--------	--------	--------

6,091% Assenze al netto delle ferie

Posizione di funzione - ASSISTENZA OSPEDALIERA, EMERGENZA - URGENZA, RICERCA E FORMAZIONE

18,604%	85,173%	0,000%	6,316%	4,511%	0,000%	4,000%	0,000%
---------	---------	--------	--------	--------	--------	--------	--------

2,758% Assenze al netto delle ferie

Posizione di funzione - ASSISTENZA TERRITORIALE

43,974%	23,567%	0,000%	0,000%	0,000%	76,433%	0,000%	0,000%
---------	---------	--------	--------	--------	---------	--------	--------

33,611% Assenze al netto delle ferie

Posizione di funzione - EDILIZIA SANITARIA ED OSPEDALIERA

20,682%	91,697%	0,000%	0,000%	0,000%	0,000%	8,303%	0,000%
---------	---------	--------	--------	--------	--------	--------	--------

1,717% Assenze al netto delle ferie

Posizione di funzione - OSSERVATORIO SOCIO-SANITARIO E SERVIZIO CIVILE VOLONTARIO

26,987%	65,155%	15,464%	9,278%	0,000%	0,000%	10,103%	0,658%
---------	---------	---------	--------	--------	--------	---------	--------

9,404% Assenze al netto delle ferie

Posizione di funzione - PREVENZIONE E PROMOZIONE DELLA SALUTE NEI LUOGHI DI VITA E DI LAVORO

46,177%	43,741%	52,096%	3,440%	0,000%	0,000%	0,724%	0,000%
---------	---------	---------	--------	--------	--------	--------	--------

25,979% Assenze al netto delle ferie

Posizione di funzione - SISTEMA DI GOVERNO DEL SERVIZIO SANITARIO REGIONALE

24,816%	57,204%	30,691%	2,558%	4,902%	0,000%	4,646%	0,000%
---------	---------	---------	--------	--------	--------	--------	--------

10,620% Assenze al netto delle ferie

Posizione di funzione - VETERINARIA E SICUREZZA ALIMENTARE

30,982%	53,413%	41,849%	0,000%	0,000%	3,538%	1,200%	0,000%
---------	---------	---------	--------	--------	--------	--------	--------

14,434% Assenze al netto delle ferie

29,629%	54,533%	27,542%	2,868%	6,443%	5,717%	2,897%	0,143%
----------------	----------------	----------------	---------------	---------------	---------------	---------------	---------------

100%

13,471% Assenze al netto delle ferie


Anno 2016 Mese di Novembre**Struttura**

- - -

----- AGENZIA REGIONALE SANITARIA

5,467% 52,620% 27,628% 0,000% 0,000% 0,000% 19,752% 0,714%

2,590% Assenze al netto delle ferie

5,467% **52,620%****27,628%****0,000%****0,000%****0,000%****19,752%****0,714%**

100%

2,590% Assenze al netto delle ferie

Anno 2016 Mese di Novembre

Struttura ---- - AGENZIA REGIONALE SANITARIA

Posizione di funzione - AFFARI GENERALI, TECNOLOGIE SANITARIE E TRASPORTO SANITARIO							
15,190%	63,343%	0,000%	0,000%	36,657%	0,000%	0,000%	0,267%
5,568% Assenze al netto delle ferie							
Posizione di funzione - ASSISTENZA FARMACEUTICA							
15,552%	19,716%	79,462%	0,000%	0,000%	0,000%	0,822%	0,000%
12,485% Assenze al netto delle ferie							
Posizione di funzione - ASSISTENZA OSPEDALIERA, EMERGENZA - URGENZA, RICERCA E FORMAZIONE							
4,442%	51,655%	13,775%	24,106%	0,000%	0,000%	10,465%	0,000%
2,148% Assenze al netto delle ferie							
Posizione di funzione - ASSISTENZA TERRITORIALE							
29,282%	5,286%	41,850%	0,000%	0,000%	52,863%	0,000%	0,000%
27,734% Assenze al netto delle ferie							
Posizione di funzione - EDILIZIA SANITARIA ED OSPEDALIERA							
1,876%	77,253%	0,000%	0,000%	0,000%	22,747%		0,000%
0,427% Assenze al netto delle ferie							
Posizione di funzione - OSSERVATORIO SOCIO-SANITARIO E SERVIZIO CIVILE VOLONTARIO							
6,137%	46,927%	8,380%	37,709%	0,000%	0,000%	6,983%	0,306%
3,257% Assenze al netto delle ferie							
Posizione di funzione - PREVENZIONE E PROMOZIONE DELLA SALUTE NEI LUOGHI DI VITA E DI LAVORO							
31,732%	23,612%	60,341%	5,903%	0,000%	0,000%	10,144%	0,000%
24,239% Assenze al netto delle ferie							
Posizione di funzione - SISTEMA DI GOVERNO DEL SERVIZIO SANITARIO REGIONALE							
17,638%	20,839%	54,363%	1,699%	19,820%	0,000%	3,280%	0,000%
13,962% Assenze al netto delle ferie							
Posizione di funzione - VETERINARIA E SICUREZZA ALIMENTARE							
14,930%	11,549%	70,260%	0,000%	0,000%	0,000%	18,191%	0,000%
13,206% Assenze al netto delle ferie							
14,981%	24,690%	50,522%	5,313%	6,915%	4,723%	7,837%	0,052%
100%							
11,282% Assenze al netto delle ferie							

Ass /tot
lavorabile

Ferie
Malattie
retribuite

L.104/92
Maternità
cong. parent..

Permessi e
ass. retrib.

Assenze
non retrib.

Straord.
tot lavorabile

Anno 2016 Mese di Ottobre


Struttura

- - -

----- AGENZIA REGIONALE SANITARIA

20,523% 65,549% 32,826% 0,000% 0,000% 0,000% 1,625% 0,000%

7,070% Assenze al netto delle ferie

20,523% 

65,549%

32,826%

0,000%

0,000%

0,000%

1,625%

0,000%

0,000%

100%

7,070% Assenze al netto delle ferie

Ass /tot lavorabile	Ferie	Malattie retribuite	L.104/92	Maternità cong. parent..	Permessi e ass. retrib.	Assenze non retrib.	Straord. tot lavorabile
---------------------	-------	---------------------	----------	--------------------------	-------------------------	---------------------	-------------------------

Anno 2016 Mese di Ottobre

Struttura ---- - AGENZIA REGIONALE SANITARIA

Posizione di funzione - AFFARI GENERALI, TECNOLOGIE SANITARIE E TRASPORTO SANITARIO

18,597%	58,537%	30,782%	0,000%	10,681%	0,000%	0,000%	0,000%
---------	---------	---------	--------	---------	--------	--------	--------

7,711% Assenze al netto delle ferie

Posizione di funzione - ASSISTENZA FARMACEUTICA

16,106%	70,307%	27,858%	0,000%	0,000%	0,000%	1,835%	0,000%
---------	---------	---------	--------	--------	--------	--------	--------

4,782% Assenze al netto delle ferie

Posizione di funzione - ASSISTENZA OSPEDALIERA, EMERGENZA - URGENZA, RICERCA E FORMAZIONE

12,028%	52,444%	10,489%	9,178%	0,000%	14,000%	13,890%	0,000%
---------	---------	---------	--------	--------	---------	---------	--------

5,720% Assenze al netto delle ferie

Posizione di funzione - ASSISTENZA TERRITORIALE

6,219%	49,664%	50,336%	0,000%	0,000%	0,000%	0,000%	0,000%
--------	---------	---------	--------	--------	--------	--------	--------

3,130% Assenze al netto delle ferie

Posizione di funzione - EDILIZIA SANITARIA ED OSPEDALIERA

9,512%	75,630%	0,000%	0,000%	0,000%	0,000%	24,370%	0,000%
--------	---------	--------	--------	--------	--------	---------	--------

2,318% Assenze al netto delle ferie

Posizione di funzione - OSSERVATORIO SOCIO-SANITARIO E SERVIZIO CIVILE VOLONTARIO

13,453%	79,528%	0,000%	15,748%	0,000%	0,000%	4,724%	0,000%
---------	---------	--------	---------	--------	--------	--------	--------

2,754% Assenze al netto delle ferie

Posizione di funzione - PREVENZIONE E PROMOZIONE DELLA SALUTE NEI LUOGHI DI VITA E DI LAVORO

18,681%	23,540%	45,958%	14,572%	0,000%	12,075%	3,855%	0,000%
---------	---------	---------	---------	--------	---------	--------	--------

14,284% Assenze al netto delle ferie

Posizione di funzione - SISTEMA DI GOVERNO DEL SERVIZIO SANITARIO REGIONALE


19,772%	45,104%	41,253%	1,500%	7,251%	0,000%	4,892%	0,000%
---------	---------	---------	--------	--------	--------	--------	--------

10,854% Assenze al netto delle ferie

Posizione di funzione - VETERINARIA E SICUREZZA ALIMENTARE

13,544%	65,595%	22,976%	0,000%	0,000%	0,000%	11,428%	0,000%
---------	---------	---------	--------	--------	--------	---------	--------

4,660% Assenze al netto delle ferie

15,143%		51,977%	28,386%	5,865%	2,717%	4,193%	6,861%	0,000%
---------	---	---------	---------	--------	--------	--------	--------	--------

100%

7,272% Assenze al netto delle ferie

Ass /tot lavorabile	Ferie	Malattie retribuite	L.104/92	Maternità cong. parent..	Permessi e ass. retrib.	Assenze non retrib.	Straord. tot lavorabile
---------------------	-------	---------------------	----------	--------------------------	-------------------------	---------------------	-------------------------

Anno 2016 Mese di Settembre

Struttura ---- - AGENZIA REGIONALE SANITARIA

Posizione di funzione - AFFARI GENERALI, TECNOLOGIE SANITARIE E TRASPORTO SANITARIO

19,155%	73,384%	7,011%	0,000%	19,605%	0,000%	0,000%	0,000%
---------	---------	--------	--------	---------	--------	--------	--------

5,098% Assenze al netto delle ferie

Posizione di funzione - ASSISTENZA FARMACEUTICA

3,075%	49,091%	0,000%	0,000%	0,000%	0,000%	50,909%	0,000%
--------	---------	--------	--------	--------	--------	---------	--------

1,565% Assenze al netto delle ferie

Posizione di funzione - ASSISTENZA OSPEDALIERA, EMERGENZA - URGENZA, RICERCA E FORMAZIONE

12,690%	72,545%	14,000%	8,909%	0,000%	0,000%	4,546%	0,000%
---------	---------	---------	--------	--------	--------	--------	--------

3,484% Assenze al netto delle ferie

Posizione di funzione - ASSISTENZA TERRITORIALE

26,421%	42,568%	57,432%	0,000%	0,000%	0,000%	0,000%	0,000%
---------	---------	---------	--------	--------	--------	--------	--------

15,174% Assenze al netto delle ferie

Posizione di funzione - EDILIZIA SANITARIA ED OSPEDALIERA

3,501%	100,000%	0,000%	0,000%	0,000%	0,000%	0,000%	0,000%
--------	----------	--------	--------	--------	--------	--------	--------

0,000% Assenze al netto delle ferie

Posizione di funzione - OSSERVATORIO SOCIO-SANITARIO E SERVIZIO CIVILE VOLONTARIO

25,053%	52,365%	0,000%	10,245%	36,428%	0,000%	0,961%	0,000%
---------	---------	--------	---------	---------	--------	--------	--------

11,934% Assenze al netto delle ferie

Posizione di funzione - PREVENZIONE E PROMOZIONE DELLA SALUTE NEI LUOGHI DI VITA E DI LAVORO

17,612%	80,081%	5,720%	9,152%	0,000%	0,000%	5,046%	0,000%
---------	---------	--------	--------	--------	--------	--------	--------

3,508% Assenze al netto delle ferie

Posizione di funzione - SISTEMA DI GOVERNO DEL SERVIZIO SANITARIO REGIONALE

14,599%	34,074%	54,614%	3,091%	0,000%	0,000%	8,221%	0,000%
---------	---------	---------	--------	--------	--------	--------	--------

9,624% Assenze al netto delle ferie

Posizione di funzione - VETERINARIA E SICUREZZA ALIMENTARE

11,341%	62,572%	34,931%	0,000%	0,000%	0,000%	2,497%	0,000%
---------	---------	---------	--------	--------	--------	--------	--------

4,245% Assenze al netto delle ferie

15,099%	59,692%	22,535%	5,433%	8,127%	0,000%	4,213%	0,000%
---------	---------	---------	--------	--------	--------	--------	--------

100%

6,086% Assenze al netto delle ferie



Ass /tot
lavorabile

Ferie
Malattie
retribuite

L.104/92

Maternità
cong. parent..

Permessi e
ass. retrib.

Assenze
non retrib.

Straord.
tot lavorabile

Anno 2016 Mese di Agosto


Struttura

- - -

----- AGENZIA REGIONALE SANITARIA

35,452% 82,078% 10,781% 0,000% 0,000% 0,000% 7,140% 0,000%

6,354% Assenze al netto delle ferie

35,452% 

82,078% 

10,781%

0,000%

0,000%

0,000%

7,140%

0,000%

100%

6,354% Assenze al netto delle ferie

Anno 2016 Mese di Agosto

Struttura ---- - AGENZIA REGIONALE SANITARIA

Posizione di funzione - AFFARI GENERALI, TECNOLOGIE SANITARIE E TRASPORTO SANITARIO

40,389%	94,025%	0,000%	0,000%	5,353%	0,000%	0,622%	0,000%
---------	---------	--------	--------	--------	--------	--------	--------

2,443% Assenze al netto delle ferie

Posizione di funzione - ASSISTENZA FARMACEUTICA

34,589%	98,919%	0,000%	0,000%	0,000%	0,000%	1,081%	0,000%
---------	---------	--------	--------	--------	--------	--------	--------

0,374% Assenze al netto delle ferie

Posizione di funzione - ASSISTENZA OSPEDALIERA, EMERGENZA - URGENZA, RICERCA E FORMAZIONE

46,413%	87,899%	0,000%	8,515%	0,000%	1,621%	0,000%	0,000%
---------	---------	--------	--------	--------	--------	--------	--------

5,616% Assenze al netto delle ferie

Posizione di funzione - ASSISTENZA TERRITORIALE

38,576%	100,000%	0,000%	0,000%	0,000%	0,000%	0,000%	0,000%
---------	----------	--------	--------	--------	--------	--------	--------

0,000% Assenze al netto delle ferie

Posizione di funzione - EDILIZIA SANITARIA ED OSPEDALIERA

Posizione di funzione - OSSERVATORIO SOCIO-SANITARIO E SERVIZIO CIVILE VOLONTARIO

57,904%	75,699%	2,560%	3,840%	17,068%	0,000%	0,832%	0,000%
---------	---------	--------	--------	---------	--------	--------	--------

14,071% Assenze al netto delle ferie

Posizione di funzione - PREVENZIONE E PROMOZIONE DELLA SALUTE NEI LUOGHI DI VITA E DI LAVORO

37,724%	90,905%	1,018%	3,564%	0,000%	2,546%	1,966%	0,000%
---------	---------	--------	--------	--------	--------	--------	--------

3,431% Assenze al netto delle ferie

Posizione di funzione - SISTEMA DI GOVERNO DEL SERVIZIO SANITARIO REGIONALE

50,587%	78,410%	15,454%	0,843%	3,372%	0,000%	1,922%	0,000%
---------	---------	---------	--------	--------	--------	--------	--------

10,922% Assenze al netto delle ferie

Posizione di funzione - VETERINARIA E SICUREZZA ALIMENTARE

37,338%	90,896%	8,442%	0,000%	0,000%	0,000%	0,662%	0,000%
---------	---------	--------	--------	--------	--------	--------	--------

3,399% Assenze al netto delle ferie

44,352%	86,091%	5,653%	1,235%	5,382%	0,325%	1,315%	0,000%
----------------	----------------	---------------	---------------	---------------	---------------	---------------	---------------

100%

6,169% Assenze al netto delle ferie

Ass /tot
lavorabile

Ferie
Malattie
retribuite

L.104/92
Maternità
cong. parent..

Permessi e
ass. retrib.

Assenze
non retrib.

Straord.
tot lavorabile

Anno 2016 Mese di Luglio

Struttura

- - -

----- AGENZIA REGIONALE SANITARIA

20,421% 44,148% 26,772% 0,000% 0,000% 3,885% 25,195% 0,000%

11,406% Assenze al netto delle ferie

20,421% 

44,148%

26,772%

0,000%

0,000%

3,885%

25,195%

0,000%

0,000%

100%

11,406% Assenze al netto delle ferie

Anno 2016 Mese di Luglio

Struttura ---- - AGENZIA REGIONALE SANITARIA

Posizione di funzione - AFFARI GENERALI, TECNOLOGIE SANITARIE E TRASPORTO SANITARIO							
12,210%	68,725%	8,773%	0,000%	22,502%	0,000%	0,000%	0,000%
3,819%	Assenze al netto delle ferie						
Posizione di funzione - ASSISTENZA FARMACEUTICA							
26,319%	98,972%	0,000%	0,000%	0,000%	0,000%	1,028%	0,000%
0,270%	Assenze al netto delle ferie						
Posizione di funzione - ASSISTENZA OSPEDALIERA, EMERGENZA - URGENZA, RICERCA E FORMAZIONE							
16,003%	75,690%	4,731%	4,731%	3,784%	3,900%	7,164%	0,000%
3,890%	Assenze al netto delle ferie						
Posizione di funzione - ASSISTENZA TERRITORIALE							
29,054%	74,419%	20,930%	0,000%	0,000%	0,000%	4,651%	0,000%
7,432%	Assenze al netto delle ferie						
Posizione di funzione - EDILIZIA SANITARIA ED OSPEDALIERA							
23,205%	69,565%	30,435%	0,000%	0,000%	0,000%	0,000%	0,000%
7,062%	Assenze al netto delle ferie						
Posizione di funzione - OSSERVATORIO SOCIO-SANITARIO E SERVIZIO CIVILE VOLONTARIO							
22,699%	23,412%	0,000%	10,535%	63,211%	0,000%	2,842%	0,000%
17,385%	Assenze al netto delle ferie						
Posizione di funzione - PREVENZIONE E PROMOZIONE DELLA SALUTE NEI LUOGHI DI VITA E DI LAVORO							
16,343%	73,639%	0,000%	9,896%	0,000%	8,246%	8,219%	0,202%
4,308%	Assenze al netto delle ferie						
Posizione di funzione - SISTEMA DI GOVERNO DEL SERVIZIO SANITARIO REGIONALE							
21,948%	47,230%	33,354%	4,003%	13,119%	0,000%	2,294%	0,000%
11,582%	Assenze al netto delle ferie						
Posizione di funzione - VETERINARIA E SICUREZZA ALIMENTARE							
15,652%	84,819%	4,585%	0,000%	0,000%	10,316%	0,280%	0,000%
2,376%	Assenze al netto delle ferie						
18,942%		64,046%	12,007%	4,344%	13,003%	3,070%	3,531%
					100%		0,029%
6,810%	Assenze al netto delle ferie						

Ass /tot
lavorabile

Ferie
Malattie
retribuite

L.104/92

Maternità
cong. parent..

Permessi e
ass. retrib.

Assenze
non retrib.

Straord.
tot lavorabile

Anno 2016 Mese di Giugno


Struttura

- - -

----- AGENZIA REGIONALE SANITARIA

29,924% 61,266% 35,762% 0,000% 0,000% 2,196% 0,775% 0,000%

11,591% Assenze al netto delle ferie

29,924% 

61,266% **35,762%**

0,000%

0,000%

2,196%

0,775%

0,000%

100%

11,591% Assenze al netto delle ferie

Anno 2016 Mese di Giugno

Struttura ---- - AGENZIA REGIONALE SANITARIA

Posizione di funzione - AFFARI GENERALI, TECNOLOGIE SANITARIE E TRASPORTO SANITARIO							
18,749%	79,618%	12,287%	0,000%	7,290%	0,000%	0,805%	0,000%
3,821%	Assenze al netto delle ferie						
Posizione di funzione - ASSISTENZA FARMACEUTICA							
12,475%	85,802%	0,000%	0,000%	0,000%	0,000%	14,198%	0,000%
1,771%	Assenze al netto delle ferie						
Posizione di funzione - ASSISTENZA OSPEDALIERA, EMERGENZA - URGENZA, RICERCA E FORMAZIONE							
17,893%	75,282%	11,735%	0,000%	0,000%	0,000%	6,665%	0,000%
4,423%	Assenze al netto delle ferie						
Posizione di funzione - ASSISTENZA TERRITORIALE							
17,857%	100,000%	0,000%	0,000%	0,000%	0,000%	0,000%	0,000%
0,000%	Assenze al netto delle ferie						
Posizione di funzione - EDILIZIA SANITARIA ED OSPEDALIERA							
14,849%	46,667%	0,000%	0,000%	0,000%	0,000%	53,333%	0,000%
7,919%	Assenze al netto delle ferie						
Posizione di funzione - OSSERVATORIO SOCIO-SANITARIO E SERVIZIO CIVILE VOLONTARIO							
18,100%	92,078%	0,000%	0,000%	2,886%	0,000%	5,035%	0,000%
1,434%	Assenze al netto delle ferie						
Posizione di funzione - PREVENZIONE E PROMOZIONE DELLA SALUTE NEI LUOGHI DI VITA E DI LAVORO							
26,327%	52,546%	1,690%	5,914%	0,000%	5,632%	34,219%	0,000%
12,493%	Assenze al netto delle ferie						
Posizione di funzione - SISTEMA DI GOVERNO DEL SERVIZIO SANITARIO REGIONALE							
24,931%	66,140%	26,944%	2,694%	1,796%	0,000%	2,425%	0,000%
8,442%	Assenze al netto delle ferie						
Posizione di funzione - VETERINARIA E SICUREZZA ALIMENTARE							
14,849%	94,939%	2,404%	0,000%	0,000%	0,000%	2,657%	0,000%
0,751%	Assenze al netto delle ferie						
19,753%		73,935%	10,697%	2,823%	1,233%	0,990%	10,323%
					100%		
5,149%	Assenze al netto delle ferie						

Ass /tot lavorabile Ferie Malattie retribuite L.104/92 Maternità cong. parent.. Permessi e ass. retrib. Assenze non retrib. Straord. tot lavorabile


Anno 2016 Mese di Maggio

Struttura - - -

----- **AGENZIA REGIONALE SANITARIA**

21,408% 72,190% 25,288% 0,000% 0,000% 0,000% 2,522% 0,000%

5,953% Assenze al netto delle ferie

21,408%  **72,190%** **25,288%** **0,000%** **0,000%** **0,000%** **0,000%** **2,522%** **0,000%**

100%

5,953% Assenze al netto delle ferie

Anno 2016 Mese di Maggio

Struttura ---- - AGENZIA REGIONALE SANITARIA

Posizione di funzione - AFFARI GENERALI, TECNOLOGIE SANITARIE E TRASPORTO SANITARIO							
15,709%	10,342%	56,412%	0,000%	31,496%	0,000%	1,750%	0,000%
14,084%	Assenze al netto delle ferie						
Posizione di funzione - ASSISTENZA FARMACEUTICA							
11,173%	38,556%	0,000%	0,000%	0,000%	0,000%	61,444%	0,000%
6,865%	Assenze al netto delle ferie						
Posizione di funzione - ASSISTENZA OSPEDALIERA, EMERGENZA - URGENZA, RICERCA E FORMAZIONE							
8,662%	47,224%	32,112%	13,223%	0,000%	0,000%	3,663%	0,000%
4,571%	Assenze al netto delle ferie						
Posizione di funzione - ASSISTENZA TERRITORIALE							
2,503%	100,000%	0,000%	0,000%	0,000%	0,000%	0,000%	0,000%
0,000%	Assenze al netto delle ferie						
Posizione di funzione - EDILIZIA SANITARIA ED OSPEDALIERA							
2,826%	69,231%	0,000%	0,000%	0,000%	0,000%	30,769%	0,000%
0,870%	Assenze al netto delle ferie						
Posizione di funzione - OSSERVATORIO SOCIO-SANITARIO E SERVIZIO CIVILE VOLONTARIO							
12,449%	37,487%	27,074%	0,000%	10,413%	0,000%	16,696%	0,000%
7,782%	Assenze al netto delle ferie						
Posizione di funzione - PREVENZIONE E PROMOZIONE DELLA SALUTE NEI LUOGHI DI VITA E DI LAVORO							
12,581%	38,586%	29,834%	5,967%	0,000%	16,575%	9,039%	0,000%
7,727%	Assenze al netto delle ferie						
Posizione di funzione - SISTEMA DI GOVERNO DEL SERVIZIO SANITARIO REGIONALE							
15,158%	34,118%	48,399%	4,481%	7,150%	0,000%	5,851%	0,000%
9,987%	Assenze al netto delle ferie						
Posizione di funzione - VETERINARIA E SICUREZZA ALIMENTARE							
12,033%	63,641%	27,537%	0,000%	0,000%	0,000%	8,822%	0,000%
4,375%	Assenze al netto delle ferie						
11,740%		40,294%	35,628%	3,790%	6,665%	2,106%	10,002%
				100%			0,000%
7,009%	Assenze al netto delle ferie						

Ass /tot
lavorabile

Ferie
Malattie
retribuite

L.104/92
Maternità
cong. parent..

Permessi e
ass. retrib.

Assenze
non retrib.

Straord.
tot lavorabile

Anno 2016 Mese di Aprile


Struttura

- - -

----- AGENZIA REGIONALE SANITARIA

17,484% 83,036% 14,999% 0,000% 0,000% 0,000% 1,965% 0,000%

2,966% Assenze al netto delle ferie

17,484% 

83,036%

14,999%

0,000%

0,000%

1,965%

0,000%

0,000%

100%

2,966% Assenze al netto delle ferie

Anno 2016 Mese di Aprile

Struttura ---- - AGENZIA REGIONALE SANITARIA

Posizione di funzione - AFFARI GENERALI, TECNOLOGIE SANITARIE E TRASPORTO SANITARIO

4,423%	76,971%	19,243%	0,000%	0,000%	0,000%	3,786%	0,000%
--------	---------	---------	--------	--------	--------	--------	--------

1,019% Assenze al netto delle ferie

Posizione di funzione - ASSISTENZA FARMACEUTICA

12,291%	74,301%	24,986%	0,000%	0,000%	0,000%	0,712%	0,000%
---------	---------	---------	--------	--------	--------	--------	--------

3,159% Assenze al netto delle ferie

Posizione di funzione - ASSISTENZA OSPEDALIERA, EMERGENZA - URGENZA, RICERCA E FORMAZIONE

11,588%	54,440%	21,171%	7,561%	0,000%	0,000%	16,828%	0,000%
---------	---------	---------	--------	--------	--------	---------	--------

5,280% Assenze al netto delle ferie

Posizione di funzione - ASSISTENZA TERRITORIALE

8,317%	100,000%	0,000%	0,000%	0,000%	0,000%	0,000%	0,000%
--------	----------	--------	--------	--------	--------	--------	--------

0,000% Assenze al netto delle ferie

Posizione di funzione - EDILIZIA SANITARIA ED OSPEDALIERA

9,052%	58,215%	0,000%	0,000%	0,000%	0,000%	41,785%	0,000%
--------	---------	--------	--------	--------	--------	---------	--------

3,782% Assenze al netto delle ferie

Posizione di funzione - OSSERVATORIO SOCIO-SANITARIO E SERVIZIO CIVILE VOLONTARIO

7,776%	74,126%	0,000%	0,000%	17,483%	0,000%	8,392%	0,000%
--------	---------	--------	--------	---------	--------	--------	--------

2,012% Assenze al netto delle ferie

Posizione di funzione - PREVENZIONE E PROMOZIONE DELLA SALUTE NEI LUOGHI DI VITA E DI LAVORO

16,566%	10,250%	76,875%	0,000%	0,000%	10,677%	2,198%	0,000%
---------	---------	---------	--------	--------	---------	--------	--------

14,868% Assenze al netto delle ferie

Posizione di funzione - SISTEMA DI GOVERNO DEL SERVIZIO SANITARIO REGIONALE

17,783%	31,754%	46,586%	1,606%	17,871%	0,000%	2,182%	0,000%
---------	---------	---------	--------	---------	--------	--------	--------

12,136% Assenze al netto delle ferie

Posizione di funzione - VETERINARIA E SICUREZZA ALIMENTARE

9,798%	51,934%	38,470%	0,000%	0,000%	3,847%	5,749%	0,000%
--------	---------	---------	--------	--------	--------	--------	--------

4,710% Assenze al netto delle ferie

12,070%	43,379%	38,801%	1,842%	7,170%	2,280%	6,528%	0,000%
---------	---------	---------	--------	--------	--------	--------	--------

100%

6,834% Assenze al netto delle ferie

Ass /tot lavorabile Ferie Malattie retribuite L.104/92 Maternità cong. parent.. Permessi e ass. retrib. Assenze non retrib. Straord. tot lavorabile


Anno 2016 Mese di Marzo

Struttura

----- **AGENZIA REGIONALE SANITARIA**

8,107% 38,977% 26,049% 0,000% 0,000% 0,000% 34,973% 0,000%

4,947% Assenze al netto delle ferie

8,107% 

38,977% **26,049%**

0,000%

0,000%

0,000%

34,973%

0,000%

100%

4,947% Assenze al netto delle ferie

Anno 2016 Mese di Marzo

Struttura ---- - AGENZIA REGIONALE SANITARIA

Posizione di funzione - AFFARI GENERALI, TECNOLOGIE SANITARIE E TRASPORTO SANITARIO

17,528%	38,229%	24,225%	0,000%	35,958%	0,000%	1,588%	0,000%
---------	---------	---------	--------	---------	--------	--------	--------

10,827% Assenze al netto delle ferie

Posizione di funzione - ASSISTENZA FARMACEUTICA

6,882%	91,045%	0,000%	0,000%	0,000%	0,000%	8,955%	0,000%
--------	---------	--------	--------	--------	--------	--------	--------

0,616% Assenze al netto delle ferie

Posizione di funzione - ASSISTENZA OSPEDALIERA, EMERGENZA - URGENZA, RICERCA E FORMAZIONE

12,567%	42,150%	21,200%	8,729%	16,212%	4,988%	6,720%	0,000%
---------	---------	---------	--------	---------	--------	--------	--------

7,270% Assenze al netto delle ferie

Posizione di funzione - ASSISTENZA TERRITORIALE

3,580%	100,000%	0,000%	0,000%	0,000%	0,000%	0,000%	0,000%
--------	----------	--------	--------	--------	--------	--------	--------

0,000% Assenze al netto delle ferie

Posizione di funzione - EDILIZIA SANITARIA ED OSPEDALIERA

9,274%	50,000%	50,000%	0,000%	0,000%	0,000%	0,000%	0,000%
--------	---------	---------	--------	--------	--------	--------	--------

4,637% Assenze al netto delle ferie

Posizione di funzione - OSSERVATORIO SOCIO-SANITARIO E SERVIZIO CIVILE VOLONTARIO

15,998%	71,299%	16,616%	0,000%	12,085%	0,000%	0,000%	0,000%
---------	---------	---------	--------	---------	--------	--------	--------

4,592% Assenze al netto delle ferie

Posizione di funzione - PREVENZIONE E PROMOZIONE DELLA SALUTE NEI LUOGHI DI VITA E DI LAVORO

19,025%	19,909%	58,069%	4,148%	0,000%	0,000%	17,874%	0,000%
---------	---------	---------	--------	--------	--------	---------	--------

15,237% Assenze al netto delle ferie

Posizione di funzione - SISTEMA DI GOVERNO DEL SERVIZIO SANITARIO REGIONALE

23,752%	32,557%	37,059%	1,621%	26,462%	0,000%	2,302%	0,000%
---------	---------	---------	--------	---------	--------	--------	--------

16,019% Assenze al netto delle ferie

Posizione di funzione - VETERINARIA E SICUREZZA ALIMENTARE

10,961%	54,068%	39,049%	0,000%	0,000%	3,004%	3,880%	0,000%
---------	---------	---------	--------	--------	--------	--------	--------

5,035% Assenze al netto delle ferie

15,749%	42,100%	33,262%	2,371%	16,227%	1,094%	4,947%	0,000%
---------	---------	---------	--------	---------	--------	--------	--------

100%

9,119% Assenze al netto delle ferie

Ass /tot
lavorabile

Ferie
Malattie
retribuite

L.104/92
Maternità
cong. parent..

Permessi e
ass. retrib.

Assenze
non retrib.

Straord.
tot lavorabile

Anno 2016 Mese di Febbraio


Struttura

- - -

----- AGENZIA REGIONALE SANITARIA

8,299% 64,729% 21,042% 0,000% 0,000% 0,000% 14,228% 0,000%

2,927% Assenze al netto delle ferie

8,299% 

64,729%

21,042%

0,000%

0,000%

0,000%

14,228%

0,000%

0,000%

100%

2,927% Assenze al netto delle ferie

Anno 2016 Mese di Febbraio

Struttura ---- - AGENZIA REGIONALE SANITARIA

Posizione di funzione - AFFARI GENERALI, TECNOLOGIE SANITARIE E TRASPORTO SANITARIO							
9,360%	43,578%	51,703%	0,000%	0,000%	0,000%	4,719%	0,000%
5,281%	Assenze al netto delle ferie						
Posizione di funzione - ASSISTENZA FARMACEUTICA							
3,553%	96,515%	0,000%	0,000%	0,000%	0,000%	3,485%	0,000%
0,124%	Assenze al netto delle ferie						
Posizione di funzione - ASSISTENZA OSPEDALIERA, EMERGENZA - URGENZA, RICERCA E FORMAZIONE							
12,786%	35,472%	25,892%	2,589%	18,124%	5,178%	12,745%	0,319%
8,251%	Assenze al netto delle ferie						
Posizione di funzione - ASSISTENZA TERRITORIALE							
8,078%	100,000%	0,000%	0,000%	0,000%	0,000%	0,000%	0,000%
0,000%	Assenze al netto delle ferie						
Posizione di funzione - EDILIZIA SANITARIA ED OSPEDALIERA							
17,497%	40,528%	57,896%	0,000%	0,000%	0,000%	1,576%	0,000%
10,406%	Assenze al netto delle ferie						
Posizione di funzione - OSSERVATORIO SOCIO-SANITARIO E SERVIZIO CIVILE VOLONTARIO							
5,925%	58,289%	17,400%	0,000%	21,750%	0,000%	2,562%	0,000%
2,472%	Assenze al netto delle ferie						
Posizione di funzione - PREVENZIONE E PROMOZIONE DELLA SALUTE NEI LUOGHI DI VITA E DI LAVORO							
18,139%	28,063%	53,171%	4,431%	0,000%	0,000%	14,335%	0,000%
13,048%	Assenze al netto delle ferie						
Posizione di funzione - SISTEMA DI GOVERNO DEL SERVIZIO SANITARIO REGIONALE							
17,309%	16,037%	47,066%	2,351%	31,887%	0,000%	2,660%	0,000%
14,533%	Assenze al netto delle ferie						
Posizione di funzione - VETERINARIA E SICUREZZA ALIMENTARE							
15,832%	81,712%	15,175%	0,000%	0,000%	0,000%	3,113%	0,000%
2,895%	Assenze al netto delle ferie						
13,362%		41,234%	35,953%	1,831%	13,664%	0,916%	6,402%
				100%			0,059%
7,852%	Assenze al netto delle ferie						

Ass /tot
lavorabile

Ferie
Malattie
retribuite

L.104/92
Maternità
cong. parent..

Permessi e
ass. retrib.

Assenze
non retrib.

Straord.
tot lavorabile

Anno 2016 Mese di Gennaio


Struttura

- - -

----- AGENZIA REGIONALE SANITARIA

10,172% 85,731% 0,000% 0,000% 0,000% 0,000% 14,269% 0,000%

1,451% Assenze al netto delle ferie

10,172% 

85,731%

0,000%

0,000%

0,000%

14,269%

0,000%

0,000%

100%


1,451% Assenze al netto delle ferie

Anno 2016 Mese di Gennaio**Struttura**

----- - AGENZIA REGIONALE SANITARIA

14,247% 50,000% 0,000% 0,000% 0,000% 0,000%

7,123% Assenze al netto delle ferie

14,247% **50,000%****0,000%****0,000%****0,000%**

100%

7,123% Assenze al netto delle ferie