

Amministratore Delegato e Direttore Generale

Ferrovie dello Stato Italiane
UA 21/12/2016
RFI-AD\accq\P\2016\0002368

Egregio Signore
Dott. Luca Ceriscioli
Presidente Regione Marche

Via Gentile da Fabriano, 9
60125 Ancona
Presidenza@regione.marche.it

Oggetto: Proposta di Accordo Quadro per servizi di trasporto pubblico locale.

Trasmettiamo la seguente proposta di Accordo Quadro.

Vogliate cortesemente restituire copia integrale della presente proposta che, in segno di integrale ed incondizionata accettazione, dovrà essere timbrata, firmata e siglata in ogni pagina dal Vostro legale rappresentante munito di idonei poteri.

Tra

Rete Ferroviaria Italiana S.p.A. – (RFI) – Gruppo Ferrovie dello Stato Italiane–
“Società con socio unico soggetta alla direzione e coordinamento di Ferrovie dello Stato Italiane S.p.A., a norma dell’art. 2497 sexies cod.civ. e del D.Lgs n.112/2015” - di seguito denominata GI -, con sede in Roma, Piazza della Croce Rossa, 1 – cap 00161, codice fiscale e numero di iscrizione del Registro delle Imprese di Roma 01585570581, R.E.A. n.758300, partita IVA 01008081000, rappresentata dall’Ing. Maurizio Gentile nato a Sulmona (AQ) il 16 settembre 1955 in qualità di Amministratore Delegato e Direttore Generale della RFI, in virtù dei poteri attribuitigli

E

Regione Marche, con sede ad Ancona, rappresentata da Dott. Luca Ceriscioli nato a Pesaro il 15 marzo 1966 in qualità di Presidente della Regione Marche in virtù dei poteri attribuitigli dalla DGR1515 del 05/12/2016, di seguito denominato anche “Richiedente”;

PREMESSO CHE

Piazza della Croce Rossa, 1 - 00161 Roma

RFI Rete Ferroviaria Italiana S.p.A. - Gruppo Ferrovie dello Stato Italiane
Società soggetta alla direzione e coordinamento di Ferrovie dello Stato Italiane S.p.A.
a norma dell’art. 2497 sexies cod. civ. e D.Lgs. n. 112/2015

Sede legale: Piazza della Croce Rossa, 1 - 00161 Roma

Cap. Soc. euro 31.525.279.633,00

Iscritta al Registro delle Imprese di Roma

Cod. Fisc. 01585570581 e P. Iva 01008081000 – R.E.A. 758300

il Decreto Legislativo n. 112/2015, pubblicato sulla Gazzetta Ufficiale n. 170 del 24 luglio 2015 prevede, all'art. 22.5, che il GI e un richiedente possano concludere un Accordo Quadro per l'utilizzo di capacità di infrastruttura per un periodo superiore a quello di un orario di servizio; indica nell'art. 23.1 che l'Accordo Quadro, non specifica il dettaglio delle tracce orarie, ma mira a rispondere alle legittime esigenze commerciali del richiedente; definisce nell'art. 3.1.cc) come richiedente, oltre alle imprese ferroviarie o loro associazioni internazionali, anche persone fisiche o giuridiche con interesse di pubblico servizio o commerciale ad acquisire capacità di infrastruttura ai fini dell'effettuazione di un servizio di trasporto ferroviario, nonché le regioni e le province autonome limitatamente ai servizi di propria competenza;

che con il D.M. n. 138/T del 31 ottobre 2000 è stata affidata a RFI la concessione per la gestione dell'infrastruttura ferroviaria nazionale;

che il Richiedente ha manifestato l'interesse ad acquisire la disponibilità di capacità dell'infrastruttura;

che GI ha comunicato al Richiedente la disponibilità della capacità nei limiti di cui all'Allegato A al presente Accordo;

che il richiedente dichiara di avere ricevuto copia, di aver preso piena conoscenza e di accettare integralmente, obbligandosi alla relativa osservanza, quanto contenuto nel Prospetto Informativo della Rete edizione vigente (nel seguito denominato PIR) elaborato e pubblicato dal GI secondo quanto disposto dall'art. 14 del DLgs. N. 112/15.

Il Gestore, su richiesta del Richiedente, dá la disponibilità a fornire supporto tecnico per valutare azioni di intermodalità nelle stazioni e fermate; garantisce inoltre un attento monitoraggio del servizio ferroviario predisponendo, d'intesa con l'IF nominata dal Richiedente, adeguate misure per il miglioramento della puntualità.

le parti convengono quanto segue:

ARTICOLO 1

Premesse

Le premesse e tutto quanto innanzi esposto fanno parte integrante e sostanziale del presente Accordo Quadro (d'ora in poi Accordo).

ARTICOLO 2

Oggetto

L'oggetto del presente Accordo è costituito dalla capacità di infrastruttura ferroviaria -specificamente individuata nell'Allegato A- espressa tramite i seguenti parametri caratteristici:

- I. Tipologia del servizio di trasporto;
- II. Caratteristiche dei collegamenti: relazioni, origine/destinazione, fermate;
Caratteristiche dei treni: trazione, velocità, massa, lunghezza;
- IV. Numero di tracce per fascia oraria distintamente per relazione, con indicazione della periodicità e della velocità commerciale media di riferimento;
Volumi complessivi per ciascun orario di servizio compreso nel periodo di validità dell'Accordo Quadro espressi in trkm;
- VI. Valore economico della capacità (pedaggio) per ciascun orario di servizio compreso nel periodo di validità dell'Accordo (secondo le regole e i prezzi vigenti al momento della sua sottoscrizione suscettibile di aggiornamento nel periodo di validità dell'Accordo Quadro).
- VII. Definizione di un sistema strutturato di servizi, eventualmente caratterizzato da cadenzamento e coincidenze, in una logica di integrazione delle diverse modalità di trasporto;

GI, rebus sic stantibus e nel rispetto di quanto stabilito dal PIR (cfr. paragrafo 4.4.2 punto 1), si impegna a rendere concretamente disponibile la capacità al Richiedente secondo quanto specificato al successivo art. 3. Il Richiedente, a sua volta, si impegna ad utilizzarla in termini di tracce orarie secondo quanto precisato al successivo art. 4. Qualora nel periodo di validità si rendesse disponibile capacità aggiuntiva connessa all'entrata in esercizio di opere infrastrutturali, GI si impegna a comunicare al Richiedente la data definitiva di attivazione di ciascuna opera al più tardi 12 mesi prima di detta data, fornendo ove possibile un'informativa di massima 24 mesi prima della medesima data.

Nel caso in cui la nuova capacità consenta una significativa variazione dell'offerta, ovvero a seguito di maggiori esigenze di capacità manifestate dal Richiedente oltre il limite indicato all'articolo 8 del presente Accordo, potrà provvedersi, previa verifica della capacità disponibile, ad un aggiornamento concordato dell'Allegato A che avrà efficacia dal primo orario di servizio utile. A tal fine nell'Allegato D sono riportate le linee guida di riferimento per l'aggiornamento dell'Allegato A.

GI si impegna a fornire all'IF che effettuerà i servizi per conto del Richiedente, su specifica richiesta della stessa, le ulteriori prestazioni, fra quelle indicate nel PIR come obbligatorie o complementari, così come riportati nell'Allegato B al presente Accordo ed alle condizioni fissate nel PIR vigente al momento della richiesta di tali prestazioni.

Eventuali modifiche all'erogazione di detti servizi non dovranno comunque comportare effetti peggiorativi sull'efficienza del servizio e sulle attività di supporto e dovranno essere preventivamente comunicate al Richiedente ovvero all'impresa affidataria dei servizi.

Il GI si impegna inoltre a garantire il collegamento con impianti cui sono titolari soggetti diversi da GI (riportati nell'allegato E unitamente agli impianti gestiti direttamente o indirettamente da GI).

GI assicura che la capacità di infrastruttura oggetto del presente Accordo è compatibile con il livello quantitativo previsto dalla regolamentazione vigente.

ARTICOLO 3

Durata dell'Accordo e disponibilità della capacità

Il presente Accordo ha validità di 5 anni decorrenti dal giorno della sottoscrizione ed è rinnovabile, salvo motivata disdetta di una delle parti, per ulteriori 5 anni.

Resta inteso che la disponibilità della capacità oggetto del presente Accordo, è assicurata per il periodo di vigenza del medesimo Accordo a decorrere dal "primo orario di servizio utile (10 dicembre 2017)

ARTICOLO 4

Obblighi del Richiedente

Il Richiedente, qualora non sia una IF, si obbliga a che la capacità indicata in Allegato A sia utilizzata dalla IF alla quale affiderà l'effettuazione dei servizi di trasporto.

Il Richiedente si impegna -entro 9 mesi prima dell'attivazione del "primo orario di servizio utile"- a designare formalmente a GI l'IF avente titolo a richiedere e ad utilizzare - in termini di tracce orarie - la capacità oggetto del presente Accordo, nonché a confermare o variare formalmente a GI tale nominativo almeno 9 mesi prima dell'attivazione di ciascuno degli orari di servizio successivi al primo.

Per ogni anno di vigenza del presente Accordo, l'IF designata dal Richiedente dovrà: prima procedere a richiedere tracce corrispondenti alla capacità di cui all'Allegato A nel rispetto dei termini e di quant'altro previsto al paragrafo 2.3.1 del PIR e fatto salvo quanto previsto dal successivo art. 8, nonché i servizi di cui all'Allegato B; successivamente procedere, così come specificato al successivo art. 8, alla stipula di un contratto di utilizzo dell'infrastruttura con il GI avente ad oggetto le tracce, nonché i servizi di cui al richiamato Allegato B rispetto ai quali verrà data evidenza in termini di volumi e prezzi in apposito allegato al Contratto stesso.

Il Richiedente sarà comunque responsabile del mancato rispetto da parte di detta IF degli obblighi di cui ai precedenti punti 1 e 2.

Nel caso di eventuali richieste di capacità di futuri nuovi entranti interessanti tratte e fasce orarie già occupate all'85% della capacità totale delle stesse (secondo quanto pubblicizzato nella piattaforma informativa PIRWEB con riferimento alla capacità assegnata con Accordo Quadro), il GI richiederà ad ognuno dei titolari degli Accordi Quadro in essere di retrocedere parte della capacità indicata nell'Allegato A nella misura massima del 10%, con specifico riferimento alle tratte e fasce orarie interessate dalla richiesta del nuovo entrante. Tale retrocessione potrà essere praticata per una sola volta nel corso di esecuzione dell'Accordo Quadro.

ARTICOLO 5

Key Performance Index del GI

GI si impegna a garantire, quale indice di qualità del servizio (KPI) di Trasporto Pubblico Locale, il rispetto della velocità commerciale media indicata in Allegato F, relativa all'insieme delle relazioni rientranti nel programma di esercizio dell'AQ medesimo.

Il target del KPI si riterrà raggiunto laddove la velocità commerciale media, risultante dal progetto orario definitivo, non risulti essere inferiore al 2% rispetto alla velocità commerciale indicata nell'AQ, salvo casi in cui scostamenti superiori non siano riconducibili a una diversa programmazione del Richiedente o dell'Impresa Ferroviaria affidataria del servizio.

In caso di mancato conseguimento del target, RFI corrisponderà una somma pari al 2 per mille del valore del pedaggio dell'anno di riferimento.

ARTICOLO 6

Informazioni e Riservatezza dei dati

GI assicura al Richiedente per tutto il periodo di validità dell'Accordo e ad ogni cambio orario la fornitura su supporto informatico dell'orario e del canone di accesso relativi ai servizi ferroviari che utilizzeranno la capacità oggetto del presente Accordo, per esclusivo uso di pianificazione e controllo.

GI dichiara che le informazioni, presenti nelle proprie banche dati, relative alla puntualità ed alle soppressioni dei treni oggetto del contratto di utilizzo da stipularsi ai sensi del successivo art.8 saranno forniti esclusivamente all' IF- designata. Gi dichiara inoltre che nulla osta a che tali dati siano resi disponibili dall' IF designata al Richiedente.

Il Richiedente e il GI, fermo quanto disposto dall'art. 23, comma 9, del D.Lgs. n. 112/2015, si impegnano a mantenere riservati nei confronti dei terzi ed a ritenere strettamente confidenziali dati, informazioni, documenti e studi di cui vengano a

conoscenza in relazione alla conclusione ed all'esecuzione dell'Accordo, salvo nei casi espressamente previsti dalla normativa vigente, e si impegnano ad utilizzarli unicamente ai fini prestabiliti.

ARTICOLO 7

Riduzione temporanea della capacità

In caso di indifferibili lavori di manutenzione e potenziamento dell'infrastruttura GI, fermo restando quanto previsto nel PIR nei riguardi dell'IF eventualmente designata, darà contestuale informazione al Richiedente delle variazioni dei parametri di cui all'Allegato A, senza che ciò dia luogo a indennizzi/risarcimenti di qualsivoglia natura.

In caso di eventi di forza maggiore, le conseguenti variazioni dei parametri di cui all'Allegato A, definite da GI di volta in volta, saranno comunicate al Richiedente senza che GI sia tenuto a corrispondere alcuna forma di indennizzo/risarcimento.

ARTICOLO 8

Contrattualizzazione della capacità con l'Impresa Ferroviaria

La capacità individuata nei suoi termini generali in Allegato A, previa richiesta da formularsi ai sensi del precedente art. 4, n.1, sarà assegnata annualmente da GI, in termini di tracce orarie, all'IF/ Associazione Internazionale designata per ciascun orario di servizio, attraverso la stipula del contratto di utilizzo, nel rispetto delle procedure e delle scadenze previste nel PIR, capitolo 4.

Al fine di assicurare un flessibile adeguamento dei servizi alla domanda, l'IF/ Associazione Internazionale designata potrà presentare a GI, nel rispetto delle scadenze indicate nel PIR, richieste di variazioni rispetto alla capacità indicata nell'Allegato A di norma nei limiti del $\pm 10\%$ dei trkm, fatto salvo quanto previsto nel PIR, paragrafo 2.3.1, lett. c). Qualora l'IF designata si avvalga di tale facoltà si presume che agisca con il consenso del Richiedente.

ARTICOLO 9

Risoluzione

L'Accordo si intende risolto di diritto ai sensi e per gli effetti di cui all'art. 1456 cod.civ., in tutte le ipotesi di risoluzione previste dal paragrafo 2.3.1.3 del PIR, edizione vigente, nonché nell'ipotesi in cui il Richiedente non provveda entro il primo quinquennio di validità dell'Accordo stesso a comunicare la data di avvio dei servizi secondo modalità e termini di cui al precedente articolo 4.

Nelle ipotesi sopra indicate la risoluzione dell'Accordo Quadro si verificherà di diritto a

seguito di comunicazione di GI da inoltrarsi a mezzo di lettera A.R..

ARTICOLO 10 **Disposizioni finali**

Qualora i servizi relativi alla capacità di cui all'Allegato A venissero affidati dal Richiedente a più IF, quanto regolamentato nel presente Accordo troverà applicazione nei confronti di ciascuna delle anzidette IF.

Nel caso una o più disposizioni del presente Accordo dovessero divenire invalide o inapplicabili, senza che lo scopo principale dell'Accordo stesso venga ad essere variato, le restanti disposizioni non ne subiranno gli effetti.

Nel caso una o più disposizioni del presente Accordo divengano invalide o inapplicabili, verranno sostituite con altre nel rispetto degli scopi per i quali l'Accordo è stato stipulato.

Eventuali modifiche ed integrazioni, previa intesa tra le parti, verranno apportate per iscritto.

Per quanto non espressamente disciplinato dal presente Accordo, le Parti fanno concordemente riferimento a quanto disposto nel PIR, edizione vigente, pubblicato dal GI, alle vigenti disposizioni nazionali, nonché alla documentazione di cui in premessa ed in allegato. A tal fine, le Parti si danno reciprocamente atto che, nel rispetto -laddove richiesto dalla materia trattata- di quanto previsto dall'art. 14, comma 1, del D.Lgs. n. 112/2015, il GI, nel corso della vigenza del presente Accordo, potrà apportare al PIR modifiche, integrazioni ed aggiornamenti. Tali modifiche, integrazioni ed aggiornamenti del PIR, previa adeguata pubblicazione o comunicazione al Richiedente, troveranno immediata applicazione anche ai fini del presente Accordo.

Il testo del presente Accordo sarà, pertanto, automaticamente adeguato in relazione alle modifiche, integrazioni ed aggiornamenti del PIR cui sopra si è fatto riferimento.

ARTICOLO 11 **Foro Competente**

Per ogni controversia relativa all'interpretazione ed applicazione del presente Accordo è competente il Foro di Ancona.

ARTICOLO 12 **Allegati**

Il presente Accordo consta di 8 pagine(Articolato) più 37 pagine di allegati di seguito

specificati:

Allegato A – Parametri caratteristici della capacità di infrastruttura

Allegato B – Servizi forniti da GI su richiesta di IF

Allegato C – Stima pedaggi medi e stima dei costi dei servizi di cui all'Allegato B

Allegato D – Linee guida per aggiornamento Allegato A

Allegato E – Localizzazione di impianti e servizi correlato alla produzione della capacità assegnata

Allegato F – Velocità commerciale media di riferimento

Per Rete Ferroviaria Italiana

Per il Richiedente



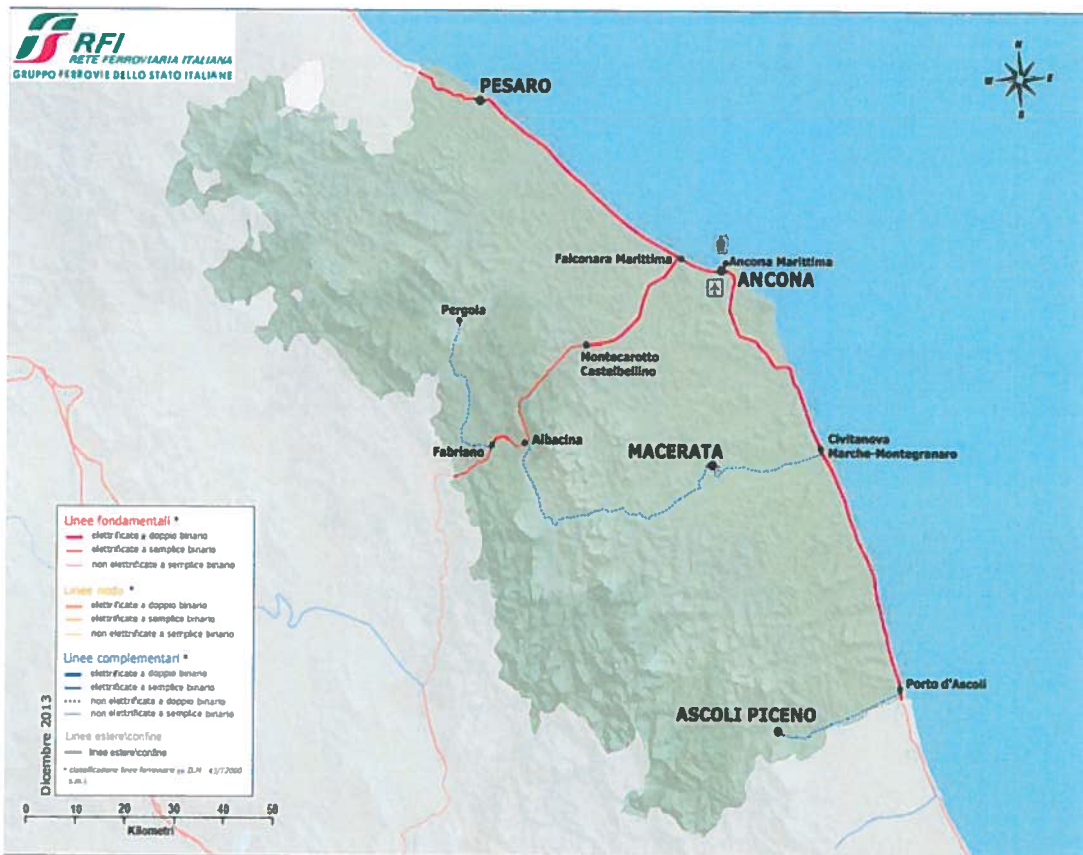
Ancona

Accordo Quadro RFI - Regione Marche

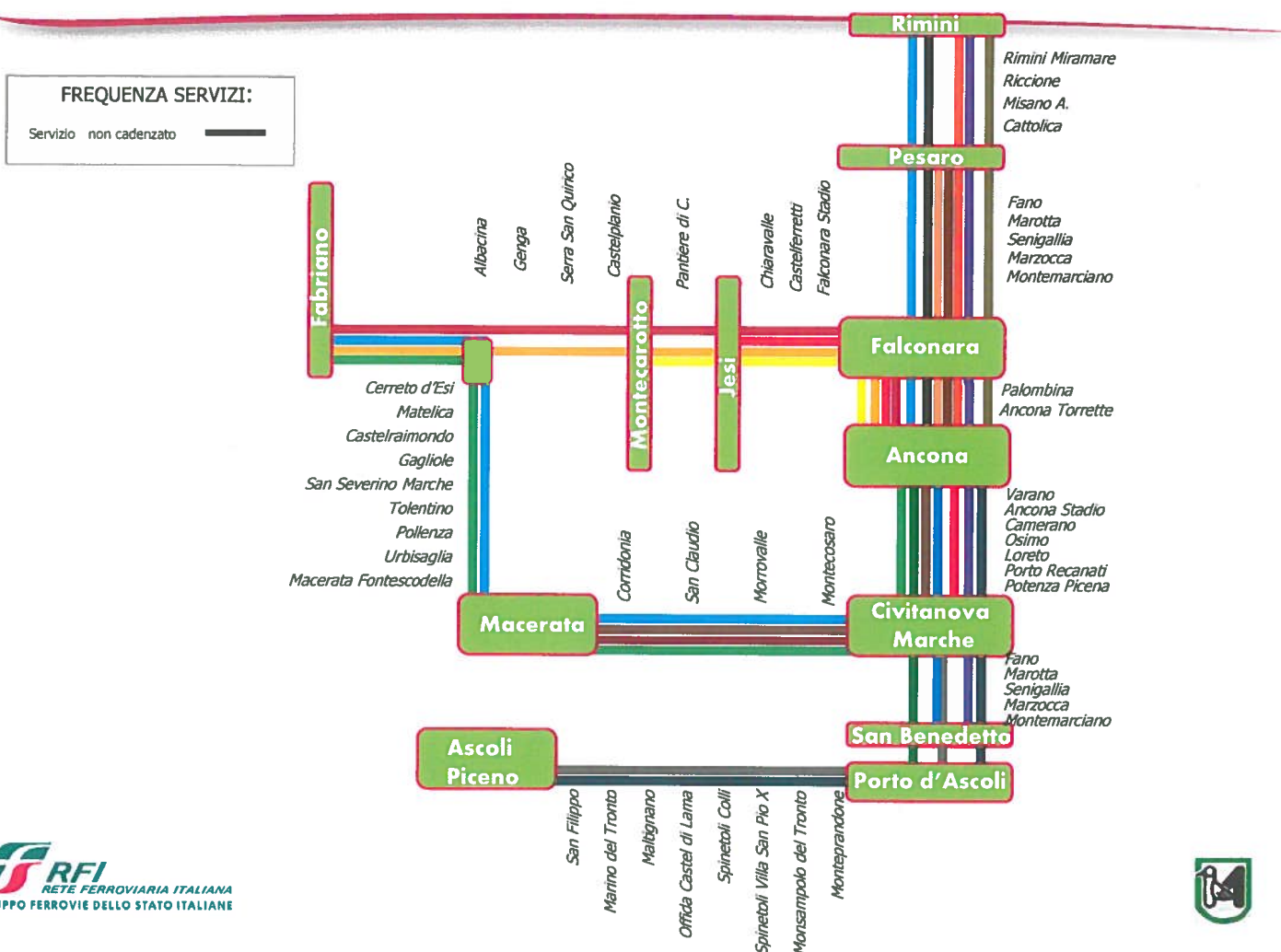
Allegati Tecnici: A-B-C-D-E-F

novembre 2016

Inquadramento territoriale



Schema dei servizi oggetto di AQ (scenario di base dicembre 2017)



Caratteristiche dei materiali

La tabella seguente espone le caratteristiche dei materiali che dovranno essere assicurate per poter utilizzare la capacità oggetto del presente Accordo Quadro, in modo diversificato per categoria di treno e per direttrice/linea di impiego.

CATEGORIA	TRAZIONE	VELOCITÀ (km/h)	POSTI OFFERTI (a sedere)	LUNGHEZZA (m)	MATERIALE ROTABILE (tipologia)	REVERSIBILITÀ	IMPIEGO (servizi su cui utilizzare i mezzi)
R	D	130	159	56	ATR 220 Tr	SI	ANCONA - FABRIANO
							ANCONA - MACERATA
							CIVITANOVA MARCHE-MONTEGRANARO - FABRIANO
							FABRIANO - ANCONA
							FABRIANO - CIVITANOVA MARCHE-MONTEGRANARO
							FABRIANO - MACERATA
							MACERATA - ANCONA
							MACERATA - CIVITANOVA MARCHE-MONTEGRANARO
R	E	160	145	52	ALe 501/502 (2M + 1R)	SI	MACERATA - FABRIANO
							ANCONA - FABRIANO
							ANCONA - MONTECAROTTO - CASTELBELLINO
							ANCONA - PESARO
							ASCOLI PICENO - ANCONA
							ASCOLI PICENO - S. BENEDETTO DEL TRONTO
							FABRIANO - ANCONA
							MONTECAROTTO - CASTELBELLINO - ANCONA
							PESARO - ANCONA
							S. BENEDETTO DEL TRONTO - ASCOLI PICENO
							ANCONA - ASCOLI PICENO
							ANCONA - ASCOLI PICENO
R	E	160	302	83	ETR 425	SI	ANCONA - MONTECAROTTO - CASTELBELLINO
							ANCONA - ORTE
							ANCONA - PESARO
							ANCONA - S. BENEDETTO DEL TRONTO
							ANCONA - TERNI
							ASCOLI PICENO - ANCONA
							ASCOLI PICENO - S. BENEDETTO DEL TRONTO
							FOLIGNO - ANCONA
							MONTECAROTTO - CASTELBELLINO - ANCONA
							PESARO - S. BENEDETTO DEL TRONTO
							S. BENEDETTO DEL TRONTO - ANCONA
							S. BENEDETTO DEL TRONTO - ASCOLI PICENO
							ANCONA - ASCOLI PICENO



Caratteristiche dei materiali

La tabella seguente espone le caratteristiche dei materiali che dovranno essere assicurate per poter utilizzare la capacità oggetto del presente Accordo Quadro, in modo diversificato per categoria di treno e per direttrice/linea di impiego.

CATEGORIA	TRAZIONE	VELOCITÀ (km/h)	POSTI OFFERTI (a sedere)	LUNGHEZZA (m)	MATERIALE ROTABILE (tipologia)	REVERSIBILITÀ	IMPIEGO (servizi su cui utilizzare i mezzi)
R	E	140	313	121	E464 np	Si	ANCONA - FABRIANO
							ANCONA - PESCARA
							ANCONA - RAVENNA
							ANCONA - RIMINI
							ASCOLI PICENO - ANCONA
							FABRIANO - ANCONA
							FOLIGNO - ANCONA
							PESARO - ANCONA
							PESARO - PESCARA
							PESCARA - ANCONA
							PESCARA - PESARO
							RAVENNA - ANCONA
							RIMINI - ANCONA
							RIMINI - PESARO
R	E	160	608	227	E464 np	Si	TERMOLI - ANCONA
							ANCONA - BOLOGNA CENTRALE
							ANCONA - FOLIGNO
							ANCONA - JESI
							ANCONA - ROMA TERMINI
							BOLOGNA CENTRALE - ANCONA
							FOLIGNO - ANCONA
							JESI - ANCONA
							PIACENZA - ANCONA
							ANCONA - RIMINI
R	E	160	376	148	E464 np	Si	PESARO - ANCONA
							PESCARA - ANCONA
							RIMINI - PESCARA
							RIMINI - TERMOLI



Capacità Assegnata (1/13)

Offerta lunedì - domenica						
Servizi	Fermate Intermedie	Fra.zza di base (min)	Tracce/Giorno	Vel. Comm.Le (Km/h)	Totale (Treni/Anno)	Tr.Km/anno
ANCONA - ASCOLI PICENO	Loreto - Porto Rec. - CIVITANOVA - Porto S.Epido - Porto S.Giorgio - Pedaso - Cupramarittima - Grottammare - S.BENEDETTO T. - PORTO D'ASCOLI - Montepandone - Monsampolo del T. - Spinetoli S.Pio X - Spinetoli C. - Offida - Malignano T. - Marino del T. - S.Filippo		1	62	297	34.771
	Loreto - Porto Rec. - Potenza Pic. - CIVITANOVA - Porto S.Epido - Porto S.Giorgio - Pedaso - S.BENEDETTO T. - PORTO D'ASCOLI - Montepandone - Colli del Tronto - Offida - S.Filippo		1	74	256	29.971
	Ancona Stadio - Camerano Aspio - Osimo Castell. - Loreto - Porto Rec. - CIVITANOVA - Porto S.Epido - Porto S.Giorgio - Pedaso - Cupramarittima - S.BENEDETTO T. - PORTO D'ASCOLI - Montepandone - Monsampolo del T. - Spinetoli S.Pio X - Spinetoli C. - Offida - Malignano T. - Marino del T. - S.Filippo		1	64	227	26.576
	Loreto - Porto Rec. - CIVITANOVA - Porto S.Epido - Porto S.Giorgio - Pedaso - S.BENEDETTO T. - PORTO D'ASCOLI - Montepandone - Spinetoli C. - Offida - S.Filippo		1	70	302	35.357
	Ancona Stadio - Camerano Aspio - Osimo Castell. - Loreto - Porto Rec. - Potenza Pic. - CIVITANOVA - Porto S.Epido - Porto S.Giorgio - Pedaso - Cupramarittima - Grottammare - S.BENEDETTO T. - PORTO D'ASCOLI - Montepandone - Monsampolo del T. - Spinetoli C. - Offida - Malignano T. - Marino del T. - S.Filippo		1	56	227	26.576
	Ancona Stadio - Camerano Aspio - Osimo Castell. - Loreto - Porto Rec. - Potenza Pic. - CIVITANOVA - Porto S.Epido - Porto S.Giorgio - Pedaso - Cupramarittima - S.BENEDETTO T. - PORTO D'ASCOLI - Montepandone - Monsampolo del T. - Spinetoli S.Pio X - Spinetoli C. - Offida - Malignano T. - Marino del T. - S.Filippo		1	59	227	26.576
	Varano - Loreto - Porto Rec. - CIVITANOVA - Porto S.Epido - Porto S.Giorgio - Pedaso - S.BENEDETTO T. - PORTO D'ASCOLI - Montepandone - Colli del Tronto - Offida - S.Filippo		1	71	224	26.225
	Ancona Stadio - Camerano Aspio - Osimo Castell. - Loreto - Porto Rec. - Potenza Pic. - CIVITANOVA - Porto S.Epido - Porto S.Giorgio - Pedaso - Cupramarittima - Grottammare - S.BENEDETTO T. - PORTO D'ASCOLI - Montepandone - Monsampolo del T. - Spinetoli S.Pio X - Spinetoli C. - Offida - Malignano T. - Marino del T. - S.Filippo		1	60	273	31.961
	Varano - Camerano Aspio - Osimo Castell. - Loreto - Porto Rec. - Potenza Pic. - CIVITANOVA - Porto S.Epido - Porto S.Giorgio - Pedaso - Cupramarittima - Grottammare - S.BENEDETTO T. - PORTO D'ASCOLI - Montepandone - Spinetoli C. - Offida - S.Filippo		1	60	297	34.771
	Varano - Camerano Aspio - Osimo Castell. - Loreto - Porto Rec. - Potenza Pic. - CIVITANOVA - Porto S.Epido - Porto S.Giorgio - Pedaso - Cupramarittima - S.BENEDETTO T. - PORTO D'ASCOLI - Montepandone - Monsampolo del T. - Spinetoli C. - Colli del Tronto - Offida - Malignano T. - Marino del T. - S.Filippo		1	60	313	36.644
ANCONA - BOLOGNA CENTRALE	Osimo Castell. - Loreto - Porto Rec. - Potenza Pic. - CIVITANOVA - Porto S.Giorgio - S.BENEDETTO T. - PORTO D'ASCOLI - Montepandone - Colli del Tronto - Offida - S.Filippo		1	76	227	26.576
	Ancona Torrette - FALCONARA M. - Marzocca - Savigliana - Masetta Mondolfo - Fano - Pesaro - Cattolica S.G.G. - Misano Adriatico - Fiesole - Rimini Miramare - RIMINI - Cesena - Forlì - FAENZA - CASTELBOLOGNESE - Moia		1	76	364	74.255



Capacità Assegnata (2/13)

Offerta lunedì - domenica						
Servizi	Fermate Intermedie	Frequenza di base (min)	Tracce/Giorno	Vel. Comm.le (Km/h)	Totale (Treni/Anno)	Tr.Km/anno
ANCONA - FABRIANO	Ancona Brado - Camerano Aspio - Ostia (Castell.) - Loreto - Porto Recanati - Potenza Picena - CIVITANOVA - Montepesaro - Montevalle MBD - Corridonia M. - Macerata - Macerata Fontese - Urbiasaglia S. - Potenza - Tolentino - S. Severino M. - Castelamondo - Marcella - Cerreto d'Esi - ALBACINA		1	52	227	31.227
	Vesone - Ostia Castell. - Loreto - Porto Recanati - CIVITANOVA - Montepesaro - Montevalle MBD - Corridonia M. - Macerata - Macerata Fontese - Urbiasaglia S. - Potenza - Tolentino - S. Severino M. - Castelamondo - Marcella - Cerreto d'Esi - ALBACINA		1	50	273	37.554
	Loreto - CIVITANOVA - Montepesaro - Montevalle MBD - Corridonia M. - Macerata - Macerata Fontese - Urbiasaglia S. - Potenza - Tolentino - S. Severino M. - Dogliole - Castelamondo - Marcella - ALBACINA		1	53	302	41.544
	Loreto - CIVITANOVA - Montepesaro - Montevalle MBD - Corridonia M. - Macerata - Urbiasaglia S. - Tolentino - S. Severino M. - Castelamondo - Marcella - ALBACINA		1	61	251	34.528
	Loreto - CIVITANOVA - Montepesaro - Montevalle MBD - Corridonia M. - Macerata - Macerata Fontese - Urbiasaglia S. - Potenza - Tolentino - S. Severino M. - Castelamondo - Marcella - Cerreto d'Esi - ALBACINA		1	56	302	41.544
	Loreto - Potenza Picena - CIVITANOVA - Montepesaro - Montevalle MBD - Corridonia M. - Macerata - Urbiasaglia S. - Tolentino - S. Severino M. - Castelamondo - Marcella - Cerreto d'Esi - ALBACINA		1	59	62	8.529
	Ancona Torrette - FALCONARA M. - Castelverretti - Chiaravalle - Jesi - Montecosaro C. - Castelplanio C. - Serra S. Quirico - Genga S.V.T. - ALBACINA		1	53	302	21.254
	FALCONARA M. - Falconara Brado - Castelverretti - Chiaravalle - Jesi - Montecosaro C. - Castelplanio C. - Serra S. Quirico - Genga S.V.T. - ALBACINA		1	55	251	17.665
	Ancona Torrette - FALCONARA M. - Chiaravalle - Jesi - Montecosaro C. - Castelplanio C. - Serra S. Quirico - Genga S.V.T. - ALBACINA		1	63	251	17.665
	Ancona Torrette - FALCONARA M. - Chiaravalle - Jesi - Montecosaro C. - Castelplanio C. - Serra S. Quirico - Genga S.V.T. - ALBACINA		1	68	207	14.568
	Ancona Torrette - FALCONARA M. - Castelverretti - Chiaravalle - Jesi - Pantano di C. - Montecosaro C. - Castelplanio C. - Serra S. Quirico - Genga S.V.T. - ALBACINA		2	53	302	21.254
	Torrette - FALCONARA M. - Castelverretti - Chiaravalle - Jesi - Pantano di C. - Montecosaro C. - Castelplanio C. - Serra S. Quirico - Genga S.V.T. - ALBACINA		1	50	302	21.254
	Ancona Torrette - FALCONARA M. - Falconara Brado - Castelverretti - Chiaravalle - Jesi - Pantano di C. - Montecosaro C. - Castelplanio C. - Serra S. Quirico - Genga S.V.T. - ALBACINA		1	55	251	17.665
	Ancona Torrette - Palombina - FALCONARA M. - Castelverretti - Chiaravalle - Jesi - Pantano di C. - Montecosaro C. - Castelplanio C. - Serra S. Quirico - Genga S.V.T. - ALBACINA		1	57	251	17.665
	Ancona Torrette - Palombina - FALCONARA M. - Castelverretti - Chiaravalle - Jesi - Montecosaro C. - Castelplanio C. - Serra S. Quirico - Genga S.V.T. - ALBACINA		2	51	364	25.617
	Ancona Torrette - FALCONARA M. - Castelverretti - Chiaravalle - Jesi - Pantano di C. - Montecosaro C. - Castelplanio C. - Serra S. Quirico - Genga S.V.T. - ALBACINA		1	65	302	21.254



Capacità Assegnata (3/13)

Offerta lunedì - domenica						
Servizi	Fermate Intermedie	Frequenza di base (min)	Tracce/Giorno	Vel. Comm.le (Km/h)	Totale (Treni/Anno)	Tr.Km/anno
ANCONA - FOLIGNO	FALCONARA M. - Chiaravalle - Jesi - Montecarotto C. - Castelplanio C. - Serra S.Quirico - Genga S.V.T. - FABRIANO - Fossato di V.G. - Gualdo T. - Nocera Umbra - Capodacqua P.F.		1	67	302	21.254
	FALCONARA M. - Chiaravalle - Jesi - Montecarotto C. - Castelplanio C. - Serra S.Quirico - Genga S.V.T. - ALBACINNA - FABRIANO - Fossato di V.G. - Gualdo T. - Galiana M. - Nocera Umbra		3	62	364	25.617
ANCONA - JESI	Ancona Torretta - FALCONARA M. - Castelferretti - Chiaravalle		1	55	227	6.066
ANCONA - MACERATA	Loreto - CIVITANOVA - Montecosaro - Morrovalle MSG - Corridonia M.		3	62	558	38.997
	Osimo Castell. - Loreto - Porto Rec. - Potenza Pic. - CIVITANOVA - Montecosaro - Morrovalle MSG - Corridonia M.		1	57	313	21.875
	Camerano Aspio - Osimo Castell. - Loreto - Porto Rec. - Potenza Pic. - CIVITANOVA - Montecosaro - Morrovalle MSG - S.Claudio - Corridonia M.		1	56	62	4.333
ANCONA - MONTECAROTTO-CASTELBELLINO	Ancona Torretta - FALCONARA M. - Castelferretti - Chiaravalle - Jesi		2	61	434	15.492
	Ancona Torretta - FALCONARA M. - Chiaravalle - Jesi		1	67	273	9.745
ANCONA - ORTE	Ancona Torretta - FALCONARA M. - Castelferretti - Chiaravalle - Jesi - Montecarotto C. - Castelplanio C. - Serra S.Quirico - Genga S.V.T. - ALBACINNA - FABRIANO - Fossato di V.G. - Gualdo T. - Galiana - Nocera Umbra - Valtopna - FOLIGNO - Trevi - Spoleto - Balano di S. - TERNI - Narni - Amelia - Nera Montoro		1	58	243	17.102



Capacità Assegnata (4/13)

Offerta lunedì - domenica						
Servizi	Fermate Intermedie	Fre.nza di base (min)	Tracce/Giorno	Vel. Comm.le (Km/h)	Totale (Treni/Anno)	Tr.Km/anno
ANCONA - PESARO	FALCONARA M. - Montemarciano - Marzocca - Senigalla - Marotta Mondolfo - Fano		2	74	553	32.944
	Ancona Torrette - FALCONARA M. - Senigalla - Marotta Mondolfo - Fano		1	85	46	2.740
	Ancona Torrette - FALCONARA M. - Montemarciano - Marzocca - Senigalla - Marotta Mondolfo - Fano		5	67	1.064	63.387
ANCONA - PESCARA	Fano - Marotta Mondolfo - Senigalla - Marzocca - Montemarciano - FALCONARA M. - ANCONA - Ancona Stadio - Osimo Castell. - Loreto - Porto Rec. - Potenza P.le - CIVITANOVA - Porto S.Epidio - Porto S.Giorgio - Pedaso - Cupramarittima - Grottammare - S.BENEDETTO T. - PORTO D'ASCOLI - Alba Adriatica - Tortoreto Lido - GIULIANOVA - Roseto degli Abr. - Pineto Atri - Sivi		1	71	113	16.820
	Loreto - CIVITANOVA - Porto S.Epidio - Porto S.Giorgio - Pedaso - Cupramarittima - S.BENEDETTO T. - PORTO D'ASCOLI - Alba Adriatica - Tortoreto Lido - GIULIANOVA - Roseto degli Abr. - Soeme di Pineto - Pineto Atri - Sivi - Montesilvano		1	76	302	26.962
	Osimo Castell. - Loreto - Porto Rec. - Potenza P.le - CIVITANOVA - Porto S.Epidio - Porto S.Giorgio - Pedaso - Cupramarittima - Grottammare - S.BENEDETTO T. - PORTO D'ASCOLI - Alba Adriatica - Tortoreto Lido - GIULIANOVA - Roseto degli Abr. - Pineto Atri - Sivi - Montesilvano		1	73	364	32.497
	Varano - Camerano Aspio - Osimo Castell. - Loreto - Porto Rec. - Potenza P.le - CIVITANOVA - Porto S.Epidio - Porto S.Giorgio - Pedaso - Cupramarittima - Grottammare - S.BENEDETTO T. - PORTO D'ASCOLI - Alba Adriatica - Tortoreto Lido - GIULIANOVA - Roseto degli Abr. - Soeme di Pineto - Pineto Atri - Sivi - Montesilvano		2	67	728	64.994
	Ancona Stadio - Osimo Castell. - Loreto - Porto Rec. - Potenza P.le - CIVITANOVA - Porto S.Epidio - Porto S.Giorgio - Pedaso - Cupramarittima - Grottammare - S.BENEDETTO T. - PORTO D'ASCOLI - Alba Adriatica - Tortoreto Lido - GIULIANOVA - Roseto degli Abr. - Soeme di Pineto - Pineto Atri - Sivi - Montesilvano		1	67	364	32.497
	Varano - Camerano Aspio - Osimo Castell. - Loreto - Porto Rec. - Potenza P.le - CIVITANOVA - Porto S.Epidio - Porto S.Giorgio - Pedaso - Cupramarittima - Grottammare - S.BENEDETTO T. - PORTO D'ASCOLI - Alba Adriatica - Tortoreto Lido - GIULIANOVA - Roseto degli Abr. - Soeme di Pineto - Pineto Atri - Sivi - Montesilvano		1	69	302	26.962



Capacità Assegnata (5/13)

Offerta lunedì - domenica						
Servizi	Fermate Intermedie	Fre.nza di base (min)	Tracce/Giorno	Vel. Comm.le (Km/h)	Totale (Treni/Anno)	Tr.Km/anno
ANCONA - PESCARA PORTA NUOVA	Varano - Osimo Castelli - Loro - Porto Rec. - Potenza Pic. - CIVITANOVA - Porto S.Egidio - Porto S.Giorgio - Pedaso - Cupramartina - Grottammare - S.BENEDETTO T. - PORTO D'ASCOLI - Alba Adriatica - Tortoreto Lido - GIULIANOVA - Roseto degli Abr. - Scene di Pineto - Pineto Altri - Sivi - Montesivano - PESCARA		1	65	302	26.962
ANCONA - PIACENZA	Ancona Torrette - FALCONARA M. - Marzocca - Senigalla - Marotta Mondolfo - Fano - Pesaro - Cattolica S.G.G. - Misano Adriatico - Riccione - Rimini Miramare - RIMINI - Rimini - Cesena - Forlì - FAENZA - CASTELBOLOGNESE - Imola - Castel S.P. - BOLOGNA C.LE - CASTELFRANCO E. - MODENA - REGGIO EMILIA - PARMA - FIDENZA - Fiorenzuola		2	80	728	202.190
	FALCONARA M. - Senigalla - Marotta Mondolfo - Fano - Pesaro - Cattolica S.G.G. - Riccione - RIMINI - Cesena - Forlì - FAENZA - CASTELBOLOGNESE - Imola - Castel S.P. - BOLOGNA C.LE - CASTELFRANCO E. - MODENA - REGGIO EMILIA - PARMA - FIDENZA - Fiorenzuola		1	78	364	127.935
ANCONA - RAVENNA	Ancona Torrette - FALCONARA M. - Montemarcolano - Marzocca - Senigalla - Marotta Mondolfo - Fano - Pesaro - Cattolica S.G.G. - Misano Adriatico - Riccione - Rimini Miramare - RIMINI - Rimini - Torre Pedrera - Igua Marina - Bellaria - Gatteo a Mare - Cesenatico - Cervia M.M. - Lido - Classe		1	55	302	17.991
	Ancona Torrette - FALCONARA M. - Senigalla - Marotta Mondolfo - Fano - Pesaro - Cattolica S.G.G. - Misano Adriatico - Riccione - Rimini Miramare - RIMINI - Rimini - Torre Pedrera - Igua Marina - Bellaria - Gatteo a Mare - Cesenatico - Cervia M.M. - Lido		1	70	302	28.072
ANCONA - RIMINI	Ancona Torrette - FALCONARA M. - Montemarcolano - Marzocca - Senigalla - Marotta Mondolfo - Fano - Pesaro - Cattolica S.G.G. - Misano Adriatico - Riccione - Rimini Miramare		2	68	553	51.404
	Ancona Torrette - FALCONARA M. - Montemarcolano - Marzocca - Senigalla - Marotta Mondolfo - Fano - Pesaro - Cattolica S.G.G. - Misano Adriatico - Riccione		1	66	302	28.072
	FALCONARA M. - Marzocca - Senigalla - Marotta Mondolfo - Fano - Pesaro - Cattolica S.G.G. - Riccione - Rimini Miramare		1	74	364	33.835
ANCONA - ROMA TERMINI	FALCONARA M. - CastelFerretti - Chiaravalle - Jesi - Montecarotto C. - Castelplanio C. - Serra S. Quirico - FABRIANO - Fossato di V.G. - Gualdo T. - Nocera Umbra - FOLIGNO - Trevi - Spoleto - Giugnano M. - TERNI - Narni Amelia - ORTE - ROMA TIERTINA		1	67	62	4.363
ANCONA - S.BENEDETTO DEL TRONTO	Ancona Stadio - Osimo Castelli - Loro - Porto Rec. - Potenza Pic. - CIVITANOVA - Porto S.Egidio - Porto S.Giorgio - Pedaso - Cupramartina - Grottammare		1	72	302	25.517



Capacità Assegnata (6/13)

Offerta lunedì - domenica						
Servizi	Fermate Intermedie	Frequenza di base (min)	Tracce/Giorno	Vel. Comm.le (Km/h)	Totale (Treni/Anno)	Tr.Km/anno
ANCONA - TERNI	Ancona Torrette - FALCONARA M. - Castell'errettoli - Chiaravalle - Jesi - Montecosaro C. - Castelgaleiano C. - Serra S. Quirico - Genga S.V.T. - ALBACINA - FABRIANO - Fossato di V.D. - Guadio T. - Galfana - Nocera Umbra - Valtopina - FOLIGNO - Trevi - Spoleto - Balano di S.		6	57	59	10.785
ASCOLI PICENO - ANCONA	S.Filippo - Marino del Tr. - Offida - Spinetoli C. - Monsampolo del T. - Montepandone - PORTO D'ASCOLI - S.BENEDETTO T. - Grottammare - Cupramarittima - Pedaso - Porto S.Giorgio - Porto S.Elpido - CIVITANOVA - Potenza Pic. - Porto Rec. - Loreto - Osimo Castelf.		1	60	273	31.961
	S.Filippo - Offida - Spinetoli C. - Montepandone - PORTO D'ASCOLI - S.BENEDETTO T. - Grottammare - Cupramarittima - Pedaso - Porto S.Giorgio - Porto S.Elpido - CIVITANOVA - Porto Rec. - Loreto		1	63	302	35.357
	S.Filippo - Marino del Tr. - Malignano T. - Offida - Coll del Tronto - Spinet.V.S.Pio X. - Monsampolo del T. - Montepandone - PORTO D'ASCOLI - S.BENEDETTO T. - Pedaso - Porto S.Giorgio - Porto S.Elpido - CIVITANOVA - Porto Rec. - Loreto - Camerano Aspio		1	62	227	26.576
	S.Filippo - Offida - Spinetoli C. - Montepandone - PORTO D'ASCOLI - S.BENEDETTO T. - Pedaso - Porto S.Giorgio - Porto S.Elpido - CIVITANOVA - Potenza Pic. - Porto Rec. - Loreto		1	68	256	29.971
	S.Filippo - Marino del Tr. - Malignano T. - Offida - Spinetoli C. - Spinet.V.S.Pio X. - Monsampolo del T. - Montepandone - PORTO D'ASCOLI - S.BENEDETTO T. - Grottammare - Cupramarittima - Pedaso - Porto S.Giorgio - Porto S.Elpido - CIVITANOVA - Potenza Pic. - Porto Rec. - Loreto - Osimo Castelf. - Camerano Aspio - Varano		3	60	562	65.796
	Marino del Tr. - Offida - Spinetoli C. - Montepandone - PORTO D'ASCOLI - S.BENEDETTO T. - Pedaso - Porto S.Giorgio - Porto S.Elpido - CIVITANOVA - Porto Rec. - Loreto		1	73	227	26.576
	S.Filippo - Marino del Tr. - Malignano T. - Offida - Coll del Tronto - Spinet.V.S.Pio X. - Monsampolo del T. - Montepandone - PORTO D'ASCOLI - S.BENEDETTO T. - Grottammare - Porto S.Giorgio - CIVITANOVA - Porto Rec. - Loreto - Camerano Aspio - Varano		1	62	227	26.576
	S.Filippo - Offida - Spinetoli C. - Montepandone - PORTO D'ASCOLI - S.BENEDETTO T. - Cupramarittima - Pedaso - Porto S.Giorgio - Porto S.Elpido - CIVITANOVA - Porto Rec. - Loreto - Osimo Castelf.		1	64	273	31.961
	S.Filippo - Marino del Tr. - Offida - Coll del Tronto - Monsampolo del T. - Montepandone - PORTO D'ASCOLI - S.BENEDETTO T. - Grottammare - Cupramarittima - Pedaso - Porto S.Giorgio - Porto S.Elpido - CIVITANOVA - Porto Rec. - Loreto - Osimo Castelf.		1	67	251	29.386
	S.Filippo - Marino del Tr. - Malignano T. - Offida - Coll del Tronto - Spinet.V.S.Pio X. - Monsampolo del T. - Montepandone - PORTO D'ASCOLI - S.BENEDETTO T. - Grottammare - Cupramarittima - Pedaso - Porto S.Giorgio - Porto S.Elpido - CIVITANOVA - Porto Rec. - Loreto - Osimo Castelf. - Camerano Aspio - Varano		1	59	302	35.357



Capacità Assegnata (7/13)

Offerta lunedì - domenica						
Servizi	Fermate Intermedie	Frequenza di base (min)	Tracce/Giorno	Vel. Comm.le (Km/h)	Totale (Treni/Anno)	Tr.Km/anno
ASCOLI PICENO - S.BENEDETTO DEL TRONTO	S.Filippo - Marino del Tr. - Offida - Spinetoli C. - Montepandone - PORTO D'ASCOLI		1	43	227	7.396
	S.Filippo - Marino del Tr. - Offida - Spinetoli C. - Monsampolo del T. - Montepandone - PORTO D'ASCOLI		3	43	397	12.935
	S.Filippo - Marino del Tr. - Maltignano T. - Offida - Spinetoli C. - Spinetoli V.S.Pio X - Monsampolo del T. - Montepandone - PORTO D'ASCOLI - S.BENEDETTO T. - Girottamare - Cupramontana - Pedaso - Porto S.Giorgio - Porto S.Giulio - CIVITANOVA - Potenza Pio - Porto Rea - Loreto - Osimo - Castel - Camerano Aspio - Verano		1	42	75	2.444
	Verano - Loreto - Porto Rea - CIVITANOVA - Porto S.Epido - Porto S.Giorgio - Pedaso - S.BENEDETTO T. - PORTO D'ASCOLI - Montepandone - Coll del Tronco - Offida - S.Filippo		1	42	75	2.444
	S.Filippo - Marino del Tr. - Maltignano T. - Offida - Spinetoli C. - Spinetoli V.S.Pio X - Monsampolo del T. - Montepandone - PORTO D'ASCOLI		2	36	302	9.840
	S.Filippo - Marino del Tr. - Offida - Coll del Tronco - Monsampolo del T. - Montepandone - PORTO D'ASCOLI		1	49	256	8.341
	Marino del Tr. - Offida - Coll del Tronco - Monsampolo del T. - Montepandone - PORTO D'ASCOLI		1	51	62	2.020
BOLOGNA CENTRALE - ANCONA	Castel S.P. - Imola - CASTELBOLOGNESE - FAENZA - Ferri - Cesena - Savignara Pub. - RIMINI - Rimini Maremare - Pioggione - Mirano Adalberto - Cattolica S. Q.L. - Pesaro - Fano - Marotta Mondolfo - Senigallia - FALCONARA M.		1	75	364	74.255
	Castel S.P. - Imola - CASTELBOLOGNESE - FAENZA - Ferri - Cesena - Savignara Pub. - RIMINI - Pioggione - Cattolica S.Q.L. - Pesaro - Fano - Marotta Mondolfo - Senigallia - Marzocca - FALCONARA M.		2	72	364	67.370
CIVITANOVA MARCHE - MONTEGRANARO - FABRIANO	Montecosaro - Monovalle MSG - Corridonia M. - Macerata - Urbisaglia S. - Polenza - Tolentino - S. Severino M. - Castelalmondo - Matelica - Cerreto d'Est - ALBACINA		2	48	575	54.543
	Montecosaro - Monovalle MSG - Corridonia M. - Macerata - Macerata Fontesi - Urbisaglia S. - Polenza - Tolentino - S. Severino M. - Gagliole - Castelalmondo - Matelica - Cerreto d'Est - ALBACINA		1	44	302	28.647
	Montecosaro - Monovalle MSG - Corridonia M. - Macerata - Urbisaglia S. - Tolentino - S. Severino M. - Castelalmondo - Matelica - Cerreto d'Est - ALBACINA		2	50	335	31.777
	Montecosaro - Monovalle MSG - Macerata - Urbisaglia S. - Tolentino - S. Severino M. - Castelalmondo - Matelica - Cerreto d'Est		1	52	62	5.881

Capacità Assegnata (8/13)

Offerta lunedì - domenica						
Servizi	Fermate Intermedie	Fre.nza di base (min)	Tracce/Giorno	Vel. Comm.le (Km/h)	Totale (Treni/Anno)	Tr.km/anno
CIVITANOVA MARCHE- MONTEGRANARO - MACERATA	Montecosaro - Morrovalle MSG - Corridonia M.		3	41	626	17.016
	Montecosaro - Morrovalle MSG - S.Claudio - Corridonia M.		1	47	62	1.685
FABRIANO - ANCONA	Cerreto d'Esi - Matelica - Castelalmondo - S.Severino M. - Tolentino - Pollenza - Urbisaglia S. - Macerata Fontese - Macerata - Corridonia M. - Morrovalle MSG - Montecosaro - CIVITANOVA - Potenza Pio - Porto Rec. - Loreto - Osimo - Osnago - Castel - Ancona Stadio		1	55	227	31.227
	ALBACINA - Cerreto d'Esi - Matelica - Castelalmondo - S.Severino M. - Tolentino - Pollenza - Urbisaglia S. - Macerata Fontese - Macerata - Corridonia M. - Morrovalle MSG - Montecosaro - CIVITANOVA - Loreto		2	54	604	83.087
	ALBACINA - Cerreto d'Esi - Matelica - Castelalmondo - S.Severino M. - Tolentino - Urbisaglia S. - Macerata - Morrovalle MSG - Montecosaro - CIVITANOVA - Potenza Pio - Porto Rec. - Loreto - Osimo - Castel - Camerano Aspio		1	56	62	8.529
	ALBACINA - Genga S.V.T. - Serra S.Quirico - Castelplano C. - Montecosaro C. - Pianore di C. - Jesi - Chiaravalle - Castelveretti - FALCONARA M. - Ancona Torrette		2	53	604	42.508
	Genga S.V.T. - Serra S.Quirico - Castelplano C. - Montecosaro C. - Jesi - Chiaravalle - FALCONARA M.		5	61	553	38.918
	Nocera Umbra - Gualfana - Gualdo T. - Fossato di V.G. - FABRIANO - ALBACINA - Genga S.V.T. - Serra S.Quirico - Castelplano C. - Montecosaro C. - Pianore di C. - Jesi - Chiaravalle - Castelveretti - FALCONARA M. - Palombina - Ancona Torrette		1	49	59	4.152
	Genga S.V.T. - Serra S.Quirico - Castelplano C. - Montecosaro C. - Jesi - Chiaravalle - Castelveretti - FALCONARA M. - Ancona Torrette		4	54	709	49.897
	ALBACINA - Genga S.V.T. - Serra S.Quirico - Castelplano C. - Montecosaro C. - Jesi - Chiaravalle - Castelveretti - FALCONARA M. - Ancona Torrette		1	58	302	21.254
	ALBACINA - Genga S.V.T. - Serra S.Quirico - Castelplano C. - Montecosaro C. - Jesi - Chiaravalle - FALCONARA M.		1	62	62	4.363
	ALBACINA - Genga S.V.T. - Serra S.Quirico - Castelplano C. - Montecosaro C. - Jesi - Chiaravalle - Castelveretti - Falconara Stadio - FALCONARA M.		6	58	251	17.665



Capacità Assegnata (9/13)

Offerta lunedì - domenica						
Servizi	Fermate Intermedie	Frequenza di base (min)	Tracce/Giorno	Vel. Comm.le (Km/h)	Totale (Treni/Anno)	Tr.Km/anno
FABRIANO - CIVITANOVA MARCHE - MONTEGRANARO	ALBACINA - Cerreto d'Esti - Matelica - Castelalmondo - S.Severino M. - Tolentino - Polenza - Urbisaglia S. - Macerata Fontese - Macerata - Corridonia M. - Morrovalle MSG - Montecosaro		2	47	575	54.543
	ALBACINA - Cerreto d'Esti - Matelica - Castelalmondo - S.Severino M. - Tolentino - Urbisaglia S. - Macerata - Corridonia M. - Morrovalle MSG - Montecosaro		2	48	364	34.528
	ALBACINA - Cerreto d'Esti - Matelica - Castelalmondo - Gagliole - S.Severino M. - Tolentino - Polenza - Urbisaglia S. - Macerata - Corridonia M. - Morrovalle MSG - Montecosaro		2	51	124	11.762
	ALBACINA - Cerreto d'Esti - Matelica - Castelalmondo - S.Severino M. - Tolentino - Urbisaglia S. - Macerata - Morrovalle MSG - Montecosaro		1	56	62	5.881
FABRIANO - MACERATA	ALBACINA - Cerreto d'Esti - Matelica - Castelalmondo - Gagliole - S.Severino M. - Tolentino - Urbisaglia S. - Macerata Fontese		1	51	273	18.475
	ALBACINA - Cerreto d'Esti - Matelica - Castelalmondo - S.Severino M. - Tolentino - Polenza - Urbisaglia S. - Macerata Fontese		2	47	529	35.800
	ALBACINA - Cerreto d'Esti - Matelica - Castelalmondo - S.Severino M. - Tolentino - Urbisaglia S. - Macerata Fontese		1	50	302	20.438
	ALBACINA - Cerreto d'Esti - Matelica - Castelalmondo - Gagliole - S.Severino M. - Tolentino - Polenza - Urbisaglia S. - Macerata Fontese		1	45	251	16.986
FOLIGNO - ANCONA	Noera Umbra - Galfana - Gualdo T. - Fossato di V.G. - FABRIANO - ALBACINA - Genga S.V.T. - Serra S. Quirico - Castelplano C. - Montecarotto C. - Jesi - Chiaravalle - FALCONARA M. - Ancona Torrette		1	56	302	21.254
	Noera Umbra - Gualdo T. - Fossato di V.G. - FABRIANO - ALBACINA - Genga S.V.T. - Serra S. Quirico - Castelplano C. - Montecarotto C. - Jesi - Chiaravalle - FALCONARA M. - Palombina - Ancona Torrette		1	58	62	4.363
	Noera Umbra - Galfana - Gualdo T. - Fossato di V.G. - FABRIANO - ALBACINA - Genga S.V.T. - Serra S. Quirico - Castelplano C. - Montecarotto C. - Pantiere di C. - Jesi - Chiaravalle - Castelferretti - FALCONARA M. - Palombina - Ancona Torrette		1	56	243	17.102
	Noera Umbra - Galfana - Gualdo T. - Fossato di V.G. - FABRIANO - ALBACINA - Genga S.V.T. - Serra S. Quirico - Castelplano C. - Montecarotto C. - Jesi - Chiaravalle - Castelferretti - FALCONARA M. - Ancona Torrette		1	54	302	21.254



Capacità Assegnata (10/13)

Offerta lunedì - domenica						
Servizi	Fermate intermedie	Frequenza di base (min)	Tracce/Giorno	Vel. Comm.le (Km/h)	Totale (Treni/Anno)	Tr.Km/anno
JESI - ANCONA	Chiaravalle - Castelferretti - FALCONARA M. - Ancona Torrette		1	53	227	6.066
MACERATA - ANCONA	Cerreto d'Est. - Matelica - Castelalmondo - S. Severino M. - Tolentino - Potenza - Ubbisaglia S. - Macerata Fontese - Macerata - Corridonia M. - Marovalle MSG - Montecosaro - CIVITANOVA - Potenza P.ta. - Porto Rec. - Loreto - Osimo - Castel - Ancona Stadio		1	57	24	1.677
	Corridonia M. - Marovalle MSG - Montecosaro - CIVITANOVA - Loreto		5	65	1.384	96.724
	Corridonia M. - S. Claudio - Marovalle MSG - Montecosaro - CIVITANOVA - Potenza P.ta. - Porto Rec. - Loreto - Osimo - Castel - Cameriano Aspio		1	56	62	4.333
MACERATA - CIVITANOVA MARCHE MONTEGRANARO	Corridonia M. - Marovalle MSG - Montecosaro		3	45	505	13.727
	Corridonia M. - Marovalle MSG - Montecosaro - CIVITANOVA - Loreto		2	47	97	2.637
	Corridonia M. - S. Claudio - Marovalle MSG - Montecosaro		1	44	227	6.170
MACERATA - FABRIANO	Macerata Fontese - Potenza - Tolentino - S. Severino M. - Castelalmondo - Matelica - Cerreto d'Est. - ALBACINA		1	51	227	15.362
	Macerata Fontese - Ubbisaglia S. - Tolentino - S. Severino M. - Castelalmondo - Matelica - Cerreto d'Est. - ALBACINA		1	45	302	20.438
	Ubbisaglia S. - Potenza - Tolentino - S. Severino M. - Castelalmondo - Matelica - Cerreto d'Est. - ALBACINA		1	51	62	4.196
	Ubbisaglia S. - Potenza - Tolentino - S. Severino M. - Gagliole - Castelalmondo - Matelica - Cerreto d'Est. - ALBACINA		1	48	91	6.158
MONTECAROTTO-CASTELBELLINO - ANCONA	Pantiere di C. - Jesi - Chiaravalle - Castelferretti - Falconara Stadio - FALCONARA M. - Ancona Torrette		1	54	227	8.103
	Jesi - Chiaravalle - Castelferretti - FALCONARA M. - Ancona Torrette		2	50	480	17.134
PESARO - ANCONA	Fano - Marotta Mondolfo - Senigallia - Marzocca - Montemassiano - FALCONARA M. - Ancona Torrette		4	69	1.179	70.238
	Fano - Marotta Mondolfo - Senigallia - Marzocca - FALCONARA M. - Ancona Torrette		3	71	751	44.740



Capacità Assegnata (11/13)

Offerta lunedì - domenica						
Servizi	Fermate Intermedie	Fre.nza di base (min)	Tracce/Giorno	Vel. Comm.Je (Km/h)	Totale (Treni/Anno)	Tr.Km/anno
PESARO - PESCARA	Fano - Marotta Mondolfo - Senigallia - Marzocca - Montemarano - FALCONARA M. - ANCONA - Ancona Stadio - Osimo Castelli - Loreto - Porto Rec. - Potenza P.le - CIVITANOVA - Porto S.Elpidio - Porto S.Giorgio - Pedaso - Cupramartina - Grottammare - S.BENEDETTO T. - PORTO D'ASCOLI - Alba Adriatica - Tortoreto Lido - GIULIANOVA - Roseto degli Abr - Pineto Atri - Sili		1	72	251	37.362
PESARO - S.BENEDETTO DEL TRONTO	Fano - Marotta Mondolfo - Senigallia - Marzocca - Montemarano - FALCONARA M. - Ancona Torrette - ANCONA - Ancona Stadio - Camerano Aspio - Osimo Castelli - Loreto - Porto Rec. - Potenza P.le - CIVITANOVA - Porto S.Elpidio - Porto S.Giorgio - Pedaso - Cupramartina		1	75	46	6.627
PESCARA - ANCONA	Montesivano - Sili - Pineto Atri - Roseto degli Abr - GIULIANOVA - Tortoreto Lido - Alba Adriatica - PORTO D'ASCOLI - S.BENEDETTO T. - Grottammare - Cupramartina - Pedaso - Porto S.Giorgio - Porto S.Elpidio - CIVITANOVA - Potenza P.le - Porto Rec. - Loreto - Osimo Castelli - Ancona Stadio - ANCONA - Ancona Torrette - FALCONARA M. - Montemarano - Marzocca - Senigallia - Marotta Mondolfo - Fano		1	74	29	4.317
	Montesivano - Sili - Pineto Atri - Soane di Pineto - Roseto degli Abr - GIULIANOVA - Tortoreto Lido - Alba Adriatica - PORTO D'ASCOLI - S.BENEDETTO T. - Grottammare - Cupramartina - Pedaso - Porto S.Giorgio - Porto S.Elpidio - CIVITANOVA - Potenza P.le - Porto Rec. - Loreto - Osimo Castelli - Camerano Aspio - Varano		2	67	666	59.458
	Montesivano - Sili - Pineto Atri - Soane di Pineto - Roseto degli Abr - GIULIANOVA - Tortoreto Lido - Alba Adriatica - PORTO D'ASCOLI - S.BENEDETTO T. - Grottammare - Cupramartina - Pedaso - Porto S.Giorgio - Porto S.Elpidio - CIVITANOVA - Potenza P.le - Porto Rec. - Loreto - Osimo Castelli - Varano		1	67	302	26.962
	Montesivano - Roseto degli Abr - GIULIANOVA - Tortoreto Lido - Alba Adriatica - PORTO D'ASCOLI - S.BENEDETTO T. - Grottammare - Cupramartina - Pedaso - Porto S.Giorgio - Porto S.Elpidio - CIVITANOVA - Potenza P.le - Porto Rec. - Loreto - Osimo Castelli - Camerano Aspio - Varano		1	69	302	26.962
	Montesivano - Sili - Pineto Atri - Roseto degli Abr - GIULIANOVA - Tortoreto Lido - Alba Adriatica - PORTO D'ASCOLI - S.BENEDETTO T. - Grottammare - Cupramartina - Pedaso - Porto S.Giorgio - Porto S.Elpidio - CIVITANOVA - Potenza P.le - Porto Rec. - Loreto - Osimo Castelli		1	71	302	26.962
	Montesivano - Sili - Pineto Atri - Roseto degli Abr - GIULIANOVA - Tortoreto Lido - Alba Adriatica - PORTO D'ASCOLI - S.BENEDETTO T. - Grottammare - Cupramartina - Pedaso - Porto S.Giorgio - Porto S.Elpidio - CIVITANOVA - Potenza P.le - Porto Rec. - Loreto - Osimo Castelli - Varano		1	69	364	32.497
	Montesivano - Sili - Pineto Atri - Soane di Pineto - Roseto degli Abr - GIULIANOVA - Tortoreto Lido - Alba Adriatica - PORTO D'ASCOLI - S.BENEDETTO T. - Grottammare - Cupramartina - Pedaso - Porto S.Giorgio - Porto S.Elpidio - CIVITANOVA - Potenza P.le - Porto Rec. - Loreto - Osimo Castelli - Ancona Stadio		1	69	364	32.497
	Montesivano - Sili - Pineto Atri - Soane di Pineto - Roseto degli Abr - GIULIANOVA - Tortoreto Lido - Alba Adriatica - PORTO D'ASCOLI - S.BENEDETTO T. - Grottammare - Cupramartina - Pedaso - Porto S.Giorgio - Porto S.Elpidio - CIVITANOVA - Potenza P.le - Porto Rec. - Loreto - Osimo Castelli - Camerano Aspio - Ancona Stadio		2	66	124	11.070



Capacità Assegnata (12/13)

Offerta lunedì - domenica						
Servizi	Fermate intermedie	Frequenza di base (min)	Tracce/Giorno	Vel. Comm.le (km/h)	Totale (Treni/Anno)	Tr.km/anno
PESCARA - PESARO	Montesilvano - SIVI - Pineto Atri - Roseto degli Abr - GIULIANOVA - Torontorio Lido - Alba Adriatica - PORTO D'ASCOLI - S.BENEDETTO T. - Grottammare - Cupramarittima - Pedaso - Porto S.Giorgio - Porto S.Epidio - CIVITANOVA - Potenza Pic. - Porto Rec. - Loreto - Osimo Castelli - Ancona Stadio - ANCONA - Ancona Torrette - FALCONARA M. - Montemarano - Marzocca - Senigallia - Marotta Mondolfo - Fano		1	70	273	40.636
PIACENZA - ANCONA	Fiorenzuola - FIDENZA - PARMA - REGGIO EMILIA - MODENA - CASTELFRANCO E. - BOLOGNA C.LE - Castel S.P. - Imola - CASTELBOLOGNESE - FAENZA - Forlì - Cesena - Rimini - RAVENNA - Rimini Miramare - Riocione - Misano Adriatico - Cattolica S.G.G. - Pesaro - Fano - Marotta Mondolfo - Senigallia - FALCONARA M.		1	79	364	127.935
	Fiorenzuola - FIDENZA - PARMA - REGGIO EMILIA - MODENA - CASTELFRANCO E. - BOLOGNA C.LE - Ottaviano Emilia - Valghiana - Castel S.P. - Imola - CASTELBOLOGNESE - FAENZA - Forlì - Forlino - Forlino B. - Cesena - Savignana - Rimini - Rimini Miramare - Riocione - Misano Adriatico - Cattolica S.G.G. - Pesaro - Fano - Marotta Mondolfo - Senigallia - Marzocca - Montemarano - FALCONARA M. - Ancona Torrette		1	76	364	33.835
RAVENNA - ANCONA	Classe - Lido - Cervia M.M. - Cesenatico - Gatteo a Mare - Bellaria - Igea Marina - Torre Pedrera - Rimini Viterbo - RAVENNA - Rimini Miramare - Riocione - Misano Adriatico - Cattolica S.G.G. - Pesaro - Fano - Marotta Mondolfo - Senigallia - FALCONARA M. - Ancona Torrette		1	58	302	43.124
RIMINI - ANCONA	Rimini Miramare - Riocione - Misano Adriatico - Cattolica S.G.G. - Pesaro - Fano - Marotta Mondolfo - Senigallia - Marzocca - Montemarano - FALCONARA M. - Ancona Torrette		3	67	855	79.476
RIMINI - PESARO	Rimini Miramare - Riocione - Misano Adriatico - Cattolica S.G.G.		1	67	302	10.081
RIMINI - PESCARA	Riocione - Cattolica S.G.G. - Pesaro - Fano - Marotta Mondolfo - Senigallia - Marzocca - FALCONARA M. - Ancona Torrette - ANCONA - Ancona Stadio - Osimo Castelli - Loreto - Porto Rec. - Potenza Pic. - CIVITANOVA - Porto S.Epidio - Porto S.Giorgio - Pedaso - Cupramarittima - Grottammare - S.BENEDETTO T. - PORTO D'ASCOLI - Alba Adriatica - GIULIANOVA - Roseto degli Abr - Pineto Atri - SIVI - Montesilvano		1	71	62	11.298
RIMINI - TERMOLI	Rimini Miramare - Riocione - Misano Adriatico - Cattolica S.G.G. - Pesaro - Fano - Marotta Mondolfo - Senigallia - Marzocca - Montemarano - FALCONARA M. - Ancona Torrette - ANCONA - Varano - Camerano Aspio - Osimo Castelli - Loreto - Porto Rec. - Potenza Pic. - CIVITANOVA - Porto S.Epidio - Porto S.Giorgio - Pedaso - Cupramarittima - Grottammare - S.BENEDETTO T. - PORTO D'ASCOLI - Alba Adriatica - Torontorio Lido - GIULIANOVA - Roseto degli Abr - Pineto Atri - SIVI - Montesilvano - PESCARA - Pescara PAL - Pescara Tribunale - Francavilla M. - Tollo Canosa S. - Ortona - S.VITO LANCIANO - Casalbordino P. - Porto di Vasto - Vasto S.Salvo - Montenero P.		1	70	302	55.034



Capacità Assegnata (13/13)

Offerta lunedì - domenica						
Servizi	Fermate Intermedie	Frequenza di base (min)	Tracce/Giorno	Vel. Comm.le (Km/h)	Totale (Treni/Anno)	Tr.Km/anno
S.BENEDETTO DEL TRONTO - ANCONA	Grottammare - Cupramarittima - Pedaso - Porto S. Giorgio - Porto S. Elpidio - CIVITANOVA - Porto Rec. - Loreto - Osimo Castelli		1	78	24	2.028
	Cupramarittima - Pedaso - Porto S. Giorgio - Porto S. Elpidio - CIVITANOVA - Potenza Pic. - Porto Rec. - Loreto - Osimo Castelli		1	84	251	21.208
	Cupramarittima - Pedaso - Porto S. Giorgio - Porto S. Elpidio - CIVITANOVA - Potenza Pic. - Porto Rec. - Loreto - Camerano Aspio		1	78	46	3.887
S.BENEDETTO DEL TRONTO - ASCOLI PICENO	Loreto - Porto Rec. - CIVITANOVA - Porto S. Elpidio - Porto S. Giorgio - Pedaso - Cupramarittima - Grottammare - S.BENEDETTO T. - PORTO D'ASCOLI - Montepandone - Monsampolo del T. - Spineti V.S. Pio X - Spinetoli C. - Offida - Maltignano T. - Marino del Tr. - S. Filippo		1	41	5	163
	PORTO D'ASCOLI - Montepandone - Spinetoli C. - Offida - Marino del Tr. - S. Filippo		2	50	273	8.895
	PORTO D'ASCOLI - Montepandone - Monsampolo del T. - Coll del Tronto - Offida - Marino del Tr.		1	43	273	8.895
	PORTO D'ASCOLI - Montepandone - Monsampolo del T. - Spineti V.S. Pio X - Spinetoli C. - Offida - Maltignano T. - Marino del Tr. - S. Filippo		3	42	563	18.344
	PORTO D'ASCOLI - Montepandone - Monsampolo del T. - Spinetoli C. - Offida - Marino del Tr. - S. Filippo		2	49	124	4.040
	PORTO D'ASCOLI - Montepandone - Monsampolo del T. - Coll del Tronto - Offida - Marino del Tr. - S. Filippo		1	49	62	2.020
TERMOLI - ANCONA	Vasto S.Salvo - Porto di Vasto - Casabonino P. - S.VITO LANCIANO - Ortona - Francavilla M. - Pescara Tribunale - Pescara P.N. - PESCARA - Montesivano - SIVA - Pineto Atri - Seme di Pineto - Roseto degli Abr. - GIULIANOVA - Tortoreto Lido - Alba Adriatica - PORTO D'ASCOLI - S.BENEDETTO T. - Grottammare - Cupramarittima - Pedaso - Porto S. Giorgio - Porto S. Elpidio - CIVITANOVA - Potenza Pic. - Porto Rec. - Loreto - Osimo Castelli - Camerano Aspio - Varano		2	61	364	32.497



Scenario Base (1/11)

Servizi e Relazioni		Scenario Base																				Totale (treni/anno)	
		Periodicità: LUN - DOM ANNUALE																					
		Fascia oraria (ora di partenza dalla stazione d'origine o iniziale del tratto)																					
		4.00	5.00	6.00	7.00	8.00	9.00	10.00	11.00	12.00	13.00	14.00	15.00	16.00	17.00	18.00	19.00	20.00	21.00	22.00	23.00	0.00	
		4.59	5.59	6.59	7.59	8.59	9.59	10.59	11.59	12.59	13.59	14.59	15.59	16.59	17.59	18.59	19.59	20.59	21.59	22.59	23.59	0.59	
ANCONA - ASCOLI PICENO	REG			1																			297
	REG					1																	256
	REG							1															227
	REG							1															202
	REG									1													227
	REG											1											227
	REG												1										224
	REG													1									278
	REG														1								297
	REG																		1				313
	REG		1																				227
ANCONA - BOLOGNA CENTRALE	REG																		1				366



Scenario Base (2/11)

Servizi e Relazioni		Scenario Base																								Totale (tratt./anno)
		Periodicità: LUN - DOM ANNUALE																								
		Fascie orarie (ora di partenza dalla stazione d'origine o iniziale del tratto)																								
		4.00	5.00	6.00	7.00	8.00	9.00	10.00	11.00	12.00	13.00	14.00	15.00	16.00	17.00	18.00	19.00	20.00	21.00	22.00	23.00	0.00				
		4.59	5.59	6.59	7.59	8.59	9.59	10.59	11.59	12.59	13.59	14.59	15.59	16.59	17.59	18.59	19.59	20.59	21.59	22.59	23.59	0.59				
ANCONA - FABRIANO	REG			1																				227		
	REG								1															278		
	REG									1														302		
	REG											1												251		
	REG														1									302		
	REG										1													62		
	REG			1																				302		
	REG			1																				251		
	REG								1															251		
	REG										1													297		
	REG											2												302		
	REG												1											302		
	REG													1										251		
	REG														1									251		
	REG															2								364		
	REG																		1					302		



Scenario Base (3/11)

Servizi e Relazioni		Scenario Base																				Totale (treni/anno)		
		Periodicità: LUN - DOM ANNUALE																						
		Fascia oraria (ora di partenza dalla stazione d'origine o iniziale del tratto)																						
		4.00	5.00	6.00	7.00	8.00	9.00	10.00	11.00	12.00	13.00	14.00	15.00	16.00	17.00	18.00	19.00	20.00	21.00	22.00	23.00	0.00		
		4.59	5.59	6.59	7.59	8.59	9.59	10.59	11.59	12.59	13.59	14.59	15.59	16.59	17.59	18.59	19.59	20.59	21.59	22.59	23.59	0.59		
ANCONA - FOLIGNO	REG		1																				302	
	REG																			1				364
ANCONA - JESI	REG				1																		227	
ANCONA - MACERATA	REG					1								1		1							550	
	REG																			1				813
	REG																1							62
ANCONA - MONTECAROTTO-CASTELBELLINO	REG			1													1						434	
	REG										1													278
ANCONA - ORTE	REG									1														243
ANCONA - PESARO	REG		1													1								958
	REG					1																		46
	REG										1		1		2		1							1064



Scenario Base (4/11)

Servizi e Relazioni		Scenario Base																								Totale (train/anno)
		Periodicità: LUN - DOM ANNUALE																								
		Fascia oraria (ora di partenza dalla stazione d'origine o iniziale del tratto)																								
		4.00	5.00	6.00	7.00	8.00	9.00	10.00	11.00	12.00	13.00	14.00	15.00	16.00	17.00	18.00	19.00	20.00	21.00	22.00	23.00	0.00				
		4.59	5.59	6.59	7.59	8.59	9.59	10.59	11.59	12.59	13.59	14.59	15.59	16.59	17.59	18.59	19.59	20.59	21.59	22.59	23.59	0.59				
ANCONA - PESCARA	REG																1						113			
	REG		1																				302			
	REG								1														364			
	REG										1			1									728			
	REG											1											364			
	REG																1						302			
ANCONA - PESCARA PORTA NUOVA	REG			1																		302				
ANCONA - PIACENZA	REG			1	1																	728				
	REG		1																			364				
ANCONA - RAVENNA	REG												1									302				
	REG															1						302				
ANCONA - RIMINI	REG										1	1										533				
	REG																1					302				
	REG																			1		364				



Scenario Base (5/11)

Servizi e Relazioni		Scenario Base																								Totale (treni/anno)
		Periodicità: LUN - DOM ANNUALE																								
		Fascia oraria (ora di partenza dalla stazione d'origine o iniziale del tratto)																								
		4.00	5.00	6.00	7.00	8.00	9.00	10.00	11.00	12.00	13.00	14.00	15.00	16.00	17.00	18.00	19.00	20.00	21.00	22.00	23.00	0.00				
		4.59	5.59	6.59	7.59	8.59	9.59	10.59	11.59	12.59	13.59	14.59	15.59	16.59	17.59	18.59	19.59	20.59	21.59	22.59	23.59	0.59				
ANCONA - ROMA TERMINI	REG															1								62		
ANCONA - S.BENEDETTO DEL TRONTO	REG																			1				302		
ANCONA - TERMI	REG									1														59		
ASCOLI PICENO - ANCONA	REG			1																				278		
	REG					1																		302		
	REG						1																	227		
	REG								1															256		
	REG										1	1				1								562		
	REG													1										227		
	REG														1									227		
	REG																1							278		
	REG																		1					251		
	REG		1																					302		



Scenario Base (6/11)

Servizi e Relazioni		Scenario Base																			Totale (treni/anno)			
		Periodicità: LUN - DOM ANNUALE																						
		Fascia oraria (ora di partenza dalla stazione d'origine o iniziale del tratto)																						
		4.00	5.00	6.00	7.00	8.00	9.00	10.00	11.00	12.00	13.00	14.00	15.00	16.00	17.00	18.00	19.00	20.00	21.00	22.00	23.00	0.00		
		4.59	5.59	6.59	7.59	8.59	9.59	10.59	11.59	12.59	13.59	14.59	15.59	16.59	17.59	18.59	19.59	20.59	21.59	22.59	23.59	0.59		
ASCOLI PICENO - S.BENEDETTO DEL TRONTO	REG				1																			227
	REG									1	2							1						297
	REG											1												79
	REG											1												79
	REG														1	1								302
	REG																	1						256
	REG					1																		62
BOLOGNA CENTRALE - ANCONA	REG			1																			364	
	REG										2												364	
CIVITANOVA MARCHE-MONTEGRANARO - FABRIANO	REG		1															1					573	
	REG				1																		302	
	REG																2						633	
	REG											1											62	
CIVITANOVA MARCHE-MONTEGRANARO - MACERATA	REG								1			1							1				626	
	REG							1															62	



Scenario Base (7/11)

Servizi e Relazioni		Scenario Base																								Totale (treni/anno)
		Periodicità: LUN - DOM ANNUALE																								
		Fascia oraria (ora di partenza dalla stazione d'origine o iniziale del tratto)																								
		4.00	5.00	6.00	7.00	8.00	9.00	10.00	11.00	12.00	13.00	14.00	15.00	16.00	17.00	18.00	19.00	20.00	21.00	22.00	23.00	0.00				
		4.59	5.59	6.59	7.59	8.59	9.59	10.59	11.59	12.59	13.59	14.59	15.59	16.59	17.59	18.59	19.59	20.59	21.59	22.59	23.59	0.59				
FABIANO ANCONA	REG		1																					227		
	REG		1								1													604		
	REG										1													62		
	REG			1		1																		604		
	REG		1														1							553		
	REG				1																			59		
	REG									1	1						1							709		
	REG									1														802		
	REG													1										62		
	REG															2								251		
FABIANO - CIVITANOVA MARCHE - MONTESANABO	REG				1					1													579			
	REG									1							1						364			
	REG				1										1								124			
	REG															1							62			



Scenario Base (8/11)

Servizi e Relazioni		Scenario Base																				Totale (treni/anno)	
		Periodicità: LUN - DOM ANNUALE																					
		Fascia oraria (ora di partenza dalla stazione d'origine o iniziale del tratto)																					
		4.00	5.00	6.00	7.00	8.00	9.00	10.00	11.00	12.00	13.00	14.00	15.00	16.00	17.00	18.00	19.00	20.00	21.00	22.00	23.00	0.00	
		4.59	5.59	6.59	7.59	8.59	9.59	10.59	11.59	12.59	13.59	14.59	15.59	16.59	17.59	18.59	19.59	20.59	21.59	22.59	23.59	0.59	
FABRIANO - MACERATA	REG					1																	278
	REG							1							1								529
	REG											1											302
	REG												1										251
FOLIGNO - ANCONA	REG		1																				302
	REG			1																			62
	REG			1																			243
	REG											1											302
JESI - ANCONA	REG					1																227	
MACERATA - ANCONA	REG			1																			24
	REG						1			1				1	1		1						1384
	REG								1														62



Scenario Base (9/11)

Servizi e Relazioni		Scenario Base																								Totale (treni/anno)
		Periodicità: LUN - DOM ANNUALE																								
		Fascia oraria (ora di partenza dalla stazione d'origine o iniziale del tratto)																								
		4.00	5.00	6.00	7.00	8.00	9.00	10.00	11.00	12.00	13.00	14.00	15.00	16.00	17.00	18.00	19.00	20.00	21.00	22.00	23.00	0.00				
4.59	5.59	6.59	7.59	8.59	9.59	10.59	11.59	12.59	13.59	14.59	15.59	16.59	17.59	18.59	19.59	20.59	21.59	22.59	23.59	0.59						
MACERATA - CIVITANOVA MARCHE- MONTEGRANARO	REG	1	1										1												505	
	REG							1						1											97	
	REG														1										227	
MACERATA - FABRIANO	REG						1																		227	
	REG								1																302	
	REG			1																					62	
	REG																1								91	
MONTECAROTTO-CASTELBELLINO- ANCONA	REG			1																					227	
	REG									1						1									480	
PESARO - ANCONA	REG	1		2								1													1179	
	REG					1										1	1								751	
PESARO - PESCARA	REG														1										251	
PESARO - S.BENEDETTO DEL TRONTO	REG										1														46	



Scenario Base (10/11)

Servizi e Relazioni		Scenario Base																								Totale (treni/anno)
		Periodicità: LUN - DOM ANNUALE																								
		Fascia oraria (ora di partenza dalla stazione d'origine o iniziale del tratto)																								
		4.00	5.00	6.00	7.00	8.00	9.00	10.00	11.00	12.00	13.00	14.00	15.00	16.00	17.00	18.00	19.00	20.00	21.00	22.00	23.00	0.00				
		4.59	5.59	6.59	7.59	8.59	9.59	10.59	11.59	12.59	13.59	14.59	15.59	16.59	17.59	18.59	19.59	20.59	21.59	22.59	23.59	0.59				
PESCARA - ANCONA	REG		1																						29	
	REG		1	1																					666	
	REG							1																	302	
	REG									1															302	
	REG													1											302	
	REG														1										364	
	REG																1								364	
	REG							1	1																124	
PESCARA - PESARO	REG		1																						278	
PIACENZA - ANCONA	REG											1													364	
	REG												1												364	
RAVENNA - ANCONA	REG										1														302	
RIMINI - ANCONA	REG		1		1										1										653	



Scenario Base (11/11)

Servizi e Relazioni		Scenario Base																				Totale (treni/anno)	
		Periodicità: LUN - DOM ANNUALE																					
		Fasce orarie (ora di partenza dalla stazione d'origine o iniziale del tratto)																					
		4.00	5.00	6.00	7.00	8.00	9.00	10.00	11.00	12.00	13.00	14.00	15.00	16.00	17.00	18.00	19.00	20.00	21.00	22.00	23.00	0.00	
		4.59	5.59	6.59	7.59	8.59	9.59	10.59	11.59	12.59	13.59	14.59	15.59	16.59	17.59	18.59	19.59	20.59	21.59	22.59	23.59	0.59	
RIMINI - PESARO	REG			1																			202
RIMINI - PESCARA	REG			1																			62
RIMINI - TERMOLI	REG			1																			202
S.BENEDETTO DEL TRONTO - ANCONA	REG																	1					24
	REG		1																				251
	REG													1									46
S.BENEDETTO DEL TRONTO - ASCOLI PICENO	REG				1																		5
	REG					2																	273
	REG									1													273
	REG											1				1		1					563
	REG										1			1									124
	REG																1						62
TERMOLI - ANCONA	REG									2													364



Scenario di base: quantificazione dei volumi

I volumi quantificati a partire dall'anno di attivazione dell'Accordo Quadro sono espressi nella tabella.

	treni*km/anno	
<i>Attuale</i>	4.134.361	

Servizi forniti da GI (art 13.1 DLGS 112/15)

Il GI garantisce, a tutte le IF cui sono state assegnate tracce orarie, a condizioni eque e non discriminatorie e senza corresponsione di alcun onere aggiuntivo, la fornitura dei seguenti servizi costituenti il pacchetto minimo di accesso:

Trattamento delle richieste di capacità di infrastruttura ferroviaria

Diritto di utilizzo della capacità assegnata

Utilizzo dell'infrastruttura ferroviaria

Controllo e regolazione della circolazione dei treni, segnalamento ed istradamento dei convogli, nonché comunicazione di ogni informazione relativa alla circolazione

Utilizzo del sistema di alimentazione elettrica per la corrente di trazione, ove disponibile

Tutte le altre informazioni necessarie per la realizzazione o la gestione del servizio per il quale è stata concessa la capacità

Valore economico dell'Accordo Quadro

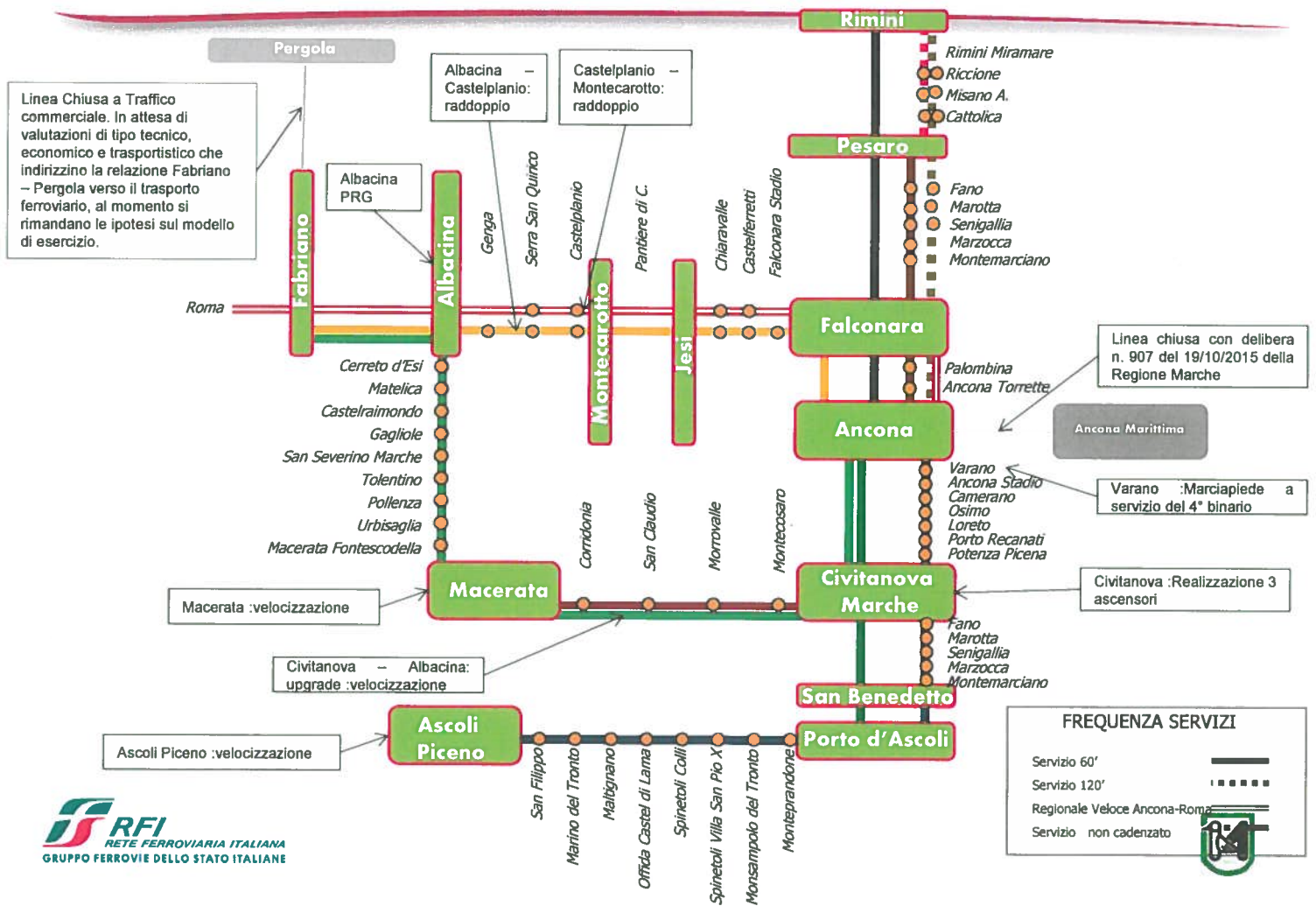
Il pedaggio sarà determinato sulla base della normativa vigente in ciascuno degli anni di validità del presente Accordo Quadro.

A puro titolo orientativo e in base alla normativa vigente, alla data di sottoscrizione del presente Accordo Quadro, viene riportata una stima del pedaggio totale e del pedaggio medio per il primo anno di validità dell'Accordo calcolato in fascia oraria diurna e notturna, al netto dell'energia elettrica e dell'1% di cui all'art.26 del D.lgs. N.162/2007 per funzionamento Agenzia per la Sicurezza Ferroviaria.

Tr*km/anno 4.134.361: Pedaggio Totale/anno: 7.820.487 Pedaggio Medio Unitario: Euro 1,89

Le modalità, le regole e convenzioni per l'applicazione dell'algoritmo di calcolo sono riportate nel PIRWEB (PIR 2017 Ed. dicembre 2016).

Linee guida per l'aggiornamento dell'allegato A (scenario di regime)



Scenario a tendere

I volumi quantificati a partire dall'anno di attivazione dell'Accordo Quadro, *potranno essere incrementati* fino a raggiungere a regime i volumi stimati in tabella.

	treni*km/anno
Attuale	4.134.361
Regime	4.341.079
Δ	5%

Impianti e servizi (art 13.2÷13 DLGS 112/15)

Il GI si impegna a fornire all'impresa ferroviaria affidataria del servizio ferroviario regionale della Regione Marche i seguenti servizi come da PIRWEB edizione vigente all'atto della sottoscrizione. Eventuali successive modifiche, che non dovranno comunque comportare effetti peggiorativi sull'efficienza del servizio e sulle attività di supporto, dovranno essere preventivamente comunicate al Richiedente ovvero al soggetto da esso delegato.

Accesso ed utilizzo delle stazioni passeggeri, strutture ed edifici ad esse annessi

- Accesso e utilizzo di tutte le stazioni e fermate servite da relazioni di cui all'Allegato A del presente accordo quadro;
- Locali, ove disponibili, da destinare ad attività di biglietteria ovvero spazi per biglietterie self service nelle stazioni interessate dai servizi ferroviari.

Accesso ed utilizzo di aree, impianti ed edifici destinati alla sosta, al ricovero ed al deposito di materiale rotabile e di merci

- Servizi di sosta breve, lunga/ricovero e deposito negli impianti e nei tempi indicati in PIRWEB (PIR 2017 Ed. dicembre 2016).

Accesso ad impianti con servizi industriali (o aree disponibili per l'attrezzaggio)

- Platee lavaggio di Ancona

Impianti e attrezzature di soccorso

- Dove previsto in PIRWEB (PIR 2017 Ed. dicembre 2016)

Impianti e servizi (art 13.2÷13 DLGS 112/15)

Aree per l'approvvigionamento di combustibile

- Dove previsto in PIRWEB (PIR 2017 Ed. dicembre 2016)

Corrente di trazione

- I cui diritti di utilizzo sono indicati nelle fatture separatamente rispetto a quelli per l'utilizzo del sistema di alimentazione elettrica.

Preriscaldamento, climatizzazione e rifornimento idrico dei treni viaggiatori

- Fornitura di energia elettrica per le attività di preriscaldamento e climatizzazione oltre al rifornimento idrico nelle stazioni dove il servizio è disponibile come riportato in PIRWEB (PIR 2017 Ed. dicembre 2016).

Servizi di manovra

Assistenza a Persone a Ridotta Mobilità (PRM) di cui al Regolamento (CE) n.1371/2007

- PIRWEB (PIR 2017 Ed. dicembre 2016).

Fornitura di informazioni complementari

- Come da paragrafo 5.2.6 del PIR (PIR 2017 Ed. dicembre 2016).

Velocità Commerciale media

Il relazione a quanto previsto all'Art. 5 del presente Accordo Quadro si evidenzia la velocità commerciale media relativa all'insieme delle relazioni rientranti in Allegato A

Velocità media di riferimento 63,9 Km/h