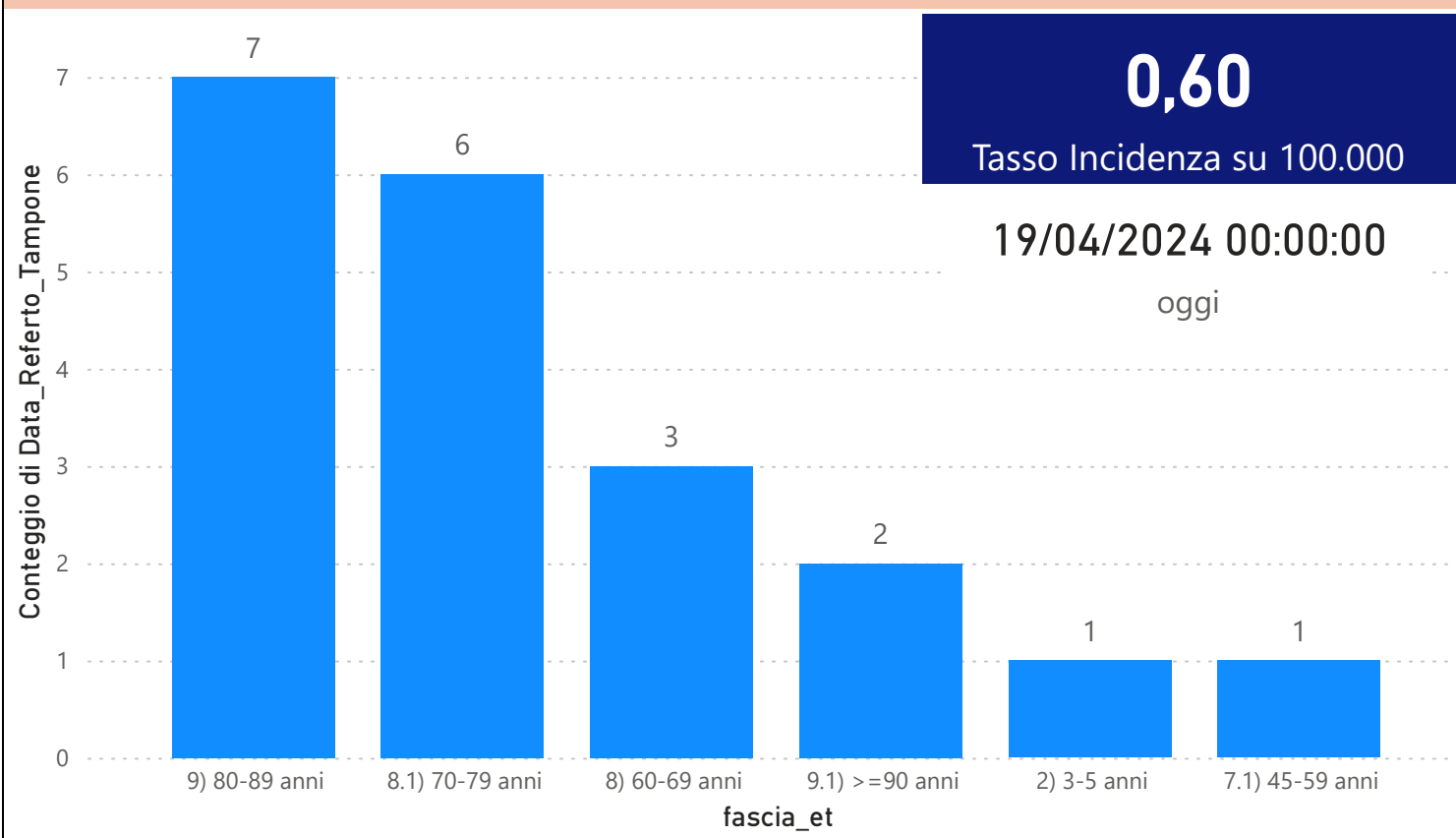


DATA REFERTO	Ancona	Ascoli Piceno	Pesaro E Urbino	Totale
08/04/2024	1	1	1	3
09/04/2024	3			3
10/04/2024	3			3
11/04/2024	2			2
12/04/2024	3			3
13/04/2024			3	3
15/04/2024	2		1	3
Totale	14	1	5	20

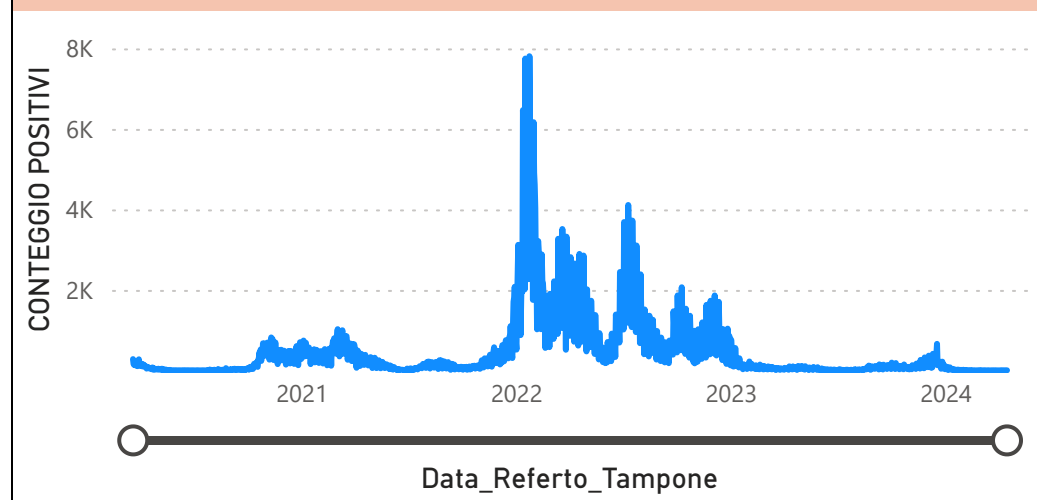
DATA_REFERTO	Diagnostica	RISULTATO	Numero_Casi

Conteggio per Classe di età ultimi 7 giorni



Data_Referto_Tampone	Negativo	Positivo	Totale
09/04/2024	111	3	114
10/04/2024	116	3	119
11/04/2024	78	2	80
12/04/2024	49	3	52
13/04/2024	62	3	65
15/04/2024	133	3	136
16/04/2024	46		46
Totale	595	17	612

CONTEGGIO POSITIVI per Data_Referto_Tampone



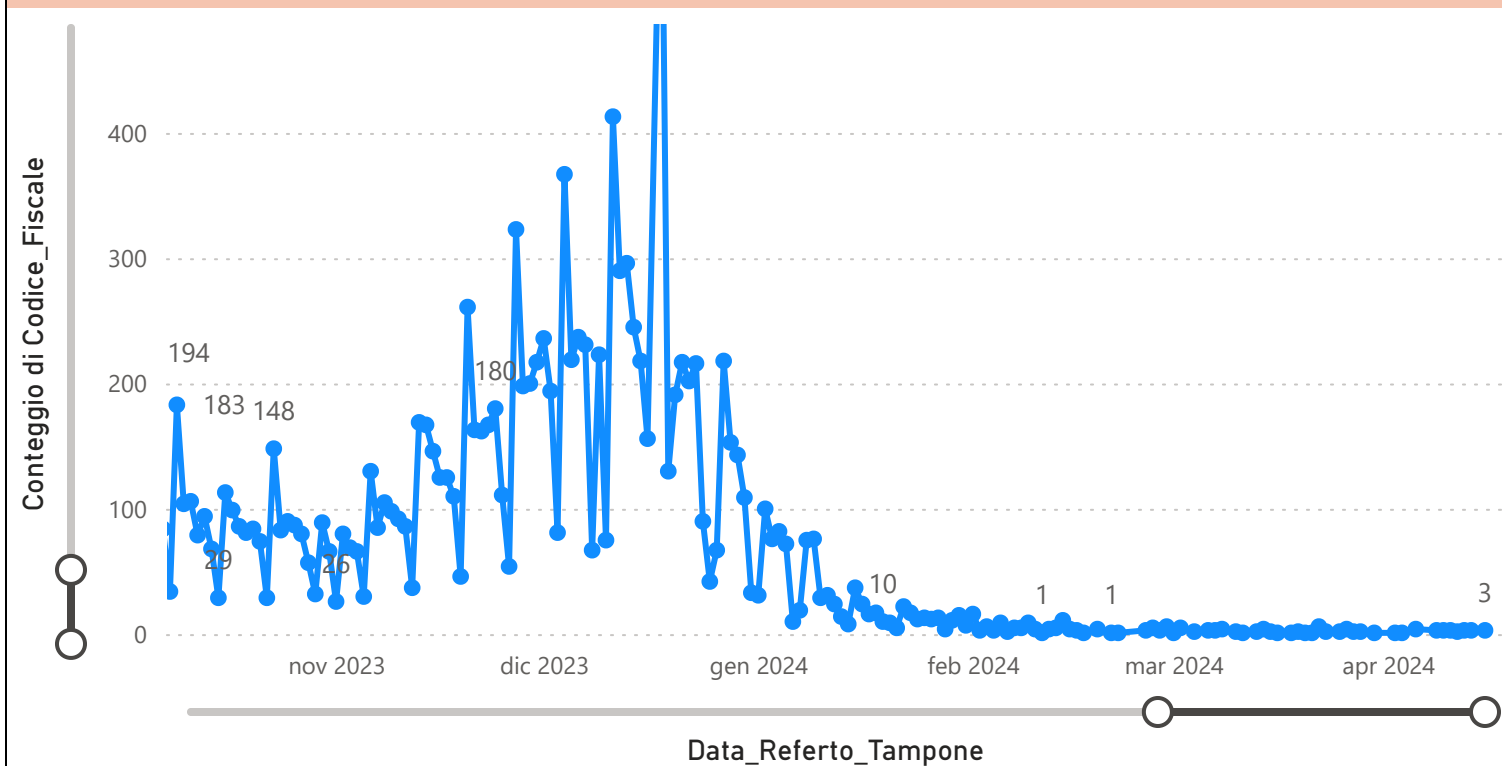
Prevalenza Sars-CoV-2 Regione Marche

Distribuzione_Provincia	Prevalenza Regione Marche
Ancona	225347
Ascoli Piceno	105505
Fermo	86666
Fuori Regione	33731
Macerata	146181
Pesaro E Urbino	139611
Totale	737041

Decessi Classificazione Sars-CoV-2

INDICATORE	Num.
1) TOTALE DECEDUTI :	4561
2) DISTRIBUZIONE PER SESSO	Num.
2.1) MASCHI	2498
2.2) FEMMINE	2063
2.3) TOTALE	4561
3) DISTRIBUZIONE PROVINCIA	Num.
3.1) PESARO URBINO	1255
3.2) ANCONA	1416
3.3) MACERATA	815
3.4) FERMO	569
3.5) ASCOLI PICENO	431
3.6) FUORI REGIONE	75
3.7) TOTALE	4561
4) Decessi Refertati Oggi	1

Andamento Casi Sars_CoV-2 Regione Marche (incidenza)



Indicatori Ministeriali per Inserimento su ISS-Covid-19

Conteggio Tamponi Positivi

DIAGNOSTICA	ConteggioTamp
Antigenico	513624
Molecolare	223417
Totale	737041

Conteggio Totale Tamponi Diagnostici

DIAGNOSTICA	Tot_Tamponi_DEF
Antigenico	2804133
Molecolare	1785476
	2020949

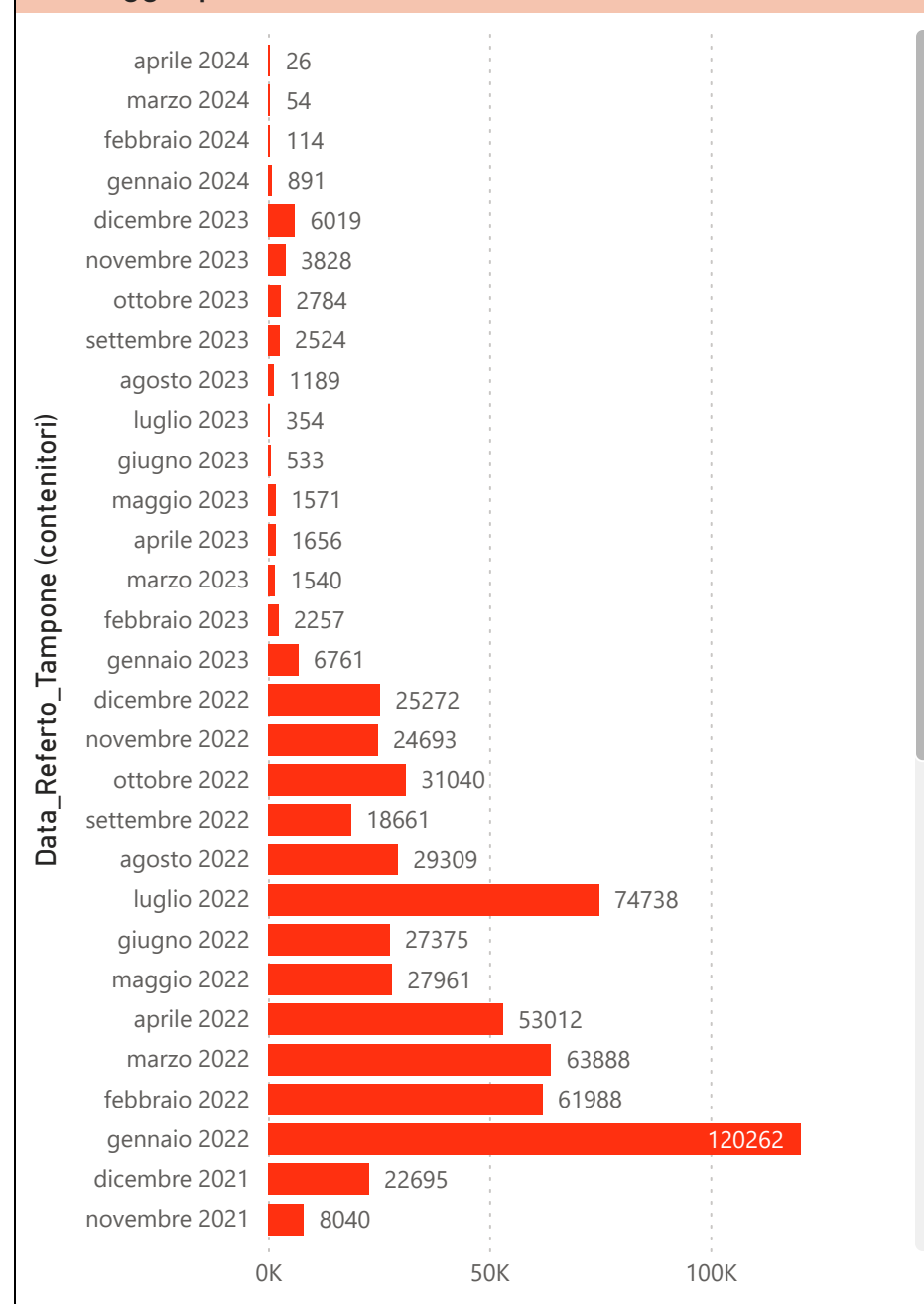
Indicatori Ministeriali Sars-CoV-2: RICOVERI

Indicatore dei Soggetti Ricoverati: Terapia Intensiva, Semi-Intensiva, Non intensiva, PS e Post Critica					
Intensita Ricovero	AST: 1,2,3,4,5	AOU RIUNITI ANCONA	ex - AO RIUNITI MARCHE NORD	INRCA	TOTALE
1) Terapia Intensiva	0	0	0	0	0
2) Reparti Semi Intensivi	0	0	0	0	0
3) Reparti NON Intensivi	2	0	0	1	3
4) Pronto Soccorso	0	0	0	0	0
5) POST-CRITICHE	0	0	0	0	0
5.1) di cui: Galantara	0	0	0	0	
5.2) di cui: Ripatransone	0	0	0	0	
5.3) di cui: Macerata Feltria	0	0	0	0	
6) TOTALE	2	0	0	1	3

Indicatori Ministeriali Sars-CoV-2: CASI POSITIVI

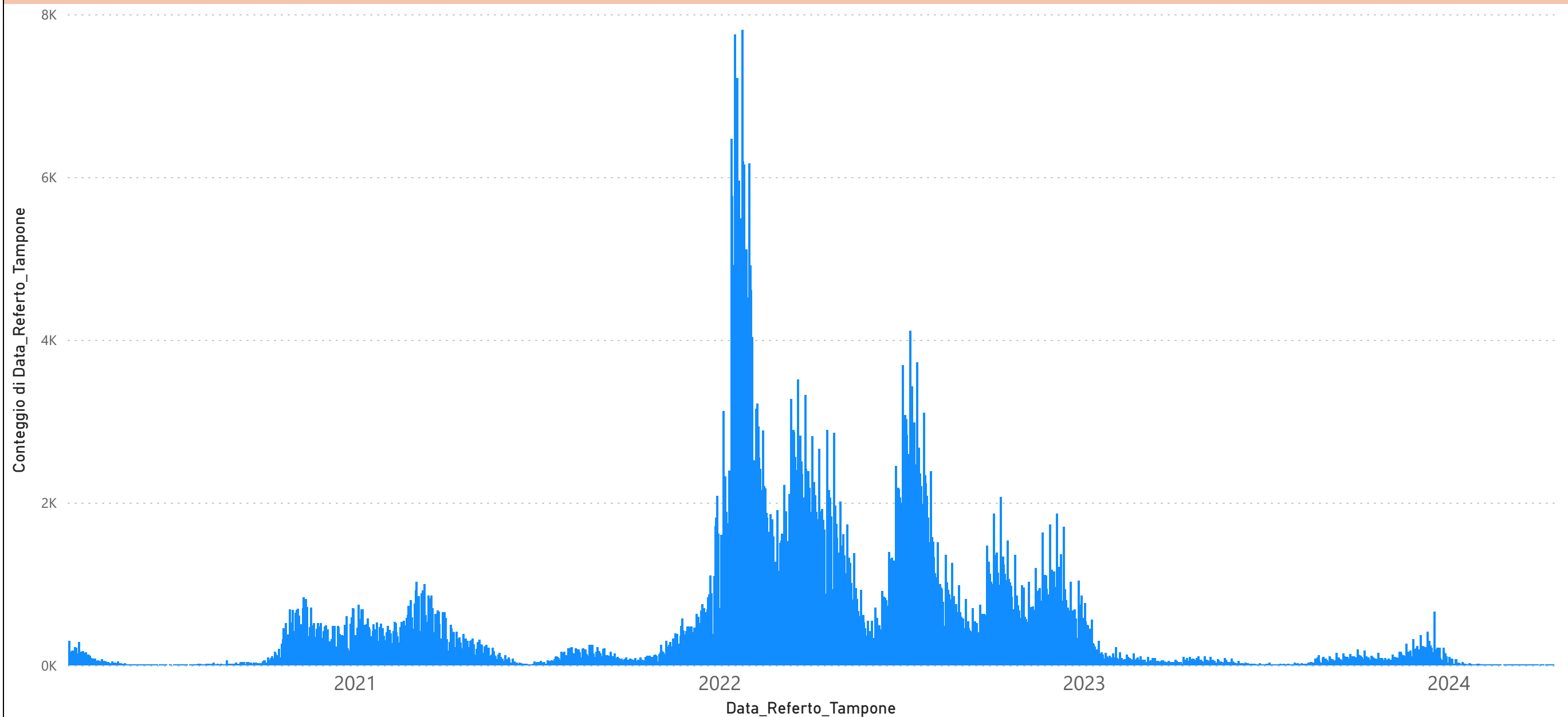
Distribuzione_Provincia	ottobre 2023	novembre 2023	dicembre 2023	gennaio 2024	febbraio 2024	marzo 2024	aprile 2024
Ancona	1078	1670	2436	425	68	32	20
Ascoli Piceno	285	441	651	80	7	4	1
Fermo	299	360	575	73	6	2	
Fuori Regione	55	100	138	27	7	3	
Macerata	483	635	981	100	5	6	
Pesaro E Urbino	584	622	1238	186	21	7	5
Totale	2784	3828	6019	891	114	54	26

Conteggio per Mese Positivi Sars-CoV-2





Andamento Casi Positivi Sars-CoV-2 Regione Marche



DATA REFERTO	Ancona	Ascoli Piceno	Fermo	Fuori Regione	Macerata	Pesaro E Urbino	Totale
04/03/2024	1	1					2
06/03/2024	1			1		1	3
07/03/2024	2					1	3
08/03/2024	2			1		1	4
10/03/2024	2						2
11/03/2024	1						1
13/03/2024		1				1	2
14/03/2024	2				2		4
15/03/2024	1		1				2
16/03/2024						1	1
18/03/2024					1		1
19/03/2024	1			1			2
20/03/2024					1		1
21/03/2024	1						1
22/03/2024	5					1	6
23/03/2024	1	1					2
25/03/2024	2						2
26/03/2024	2	1			1		4
27/03/2024	2						2
28/03/2024	2						2
30/03/2024					1		1
02/04/2024	1						1
03/04/2024	1						1
05/04/2024	4						4
08/04/2024	1	1				1	3
09/04/2024	3						3
10/04/2024	3						3
11/04/2024	2						2
12/04/2024	3						3
13/04/2024						3	3
15/04/2024	2					1	3
Totale	48	5	1	3	6	11	74