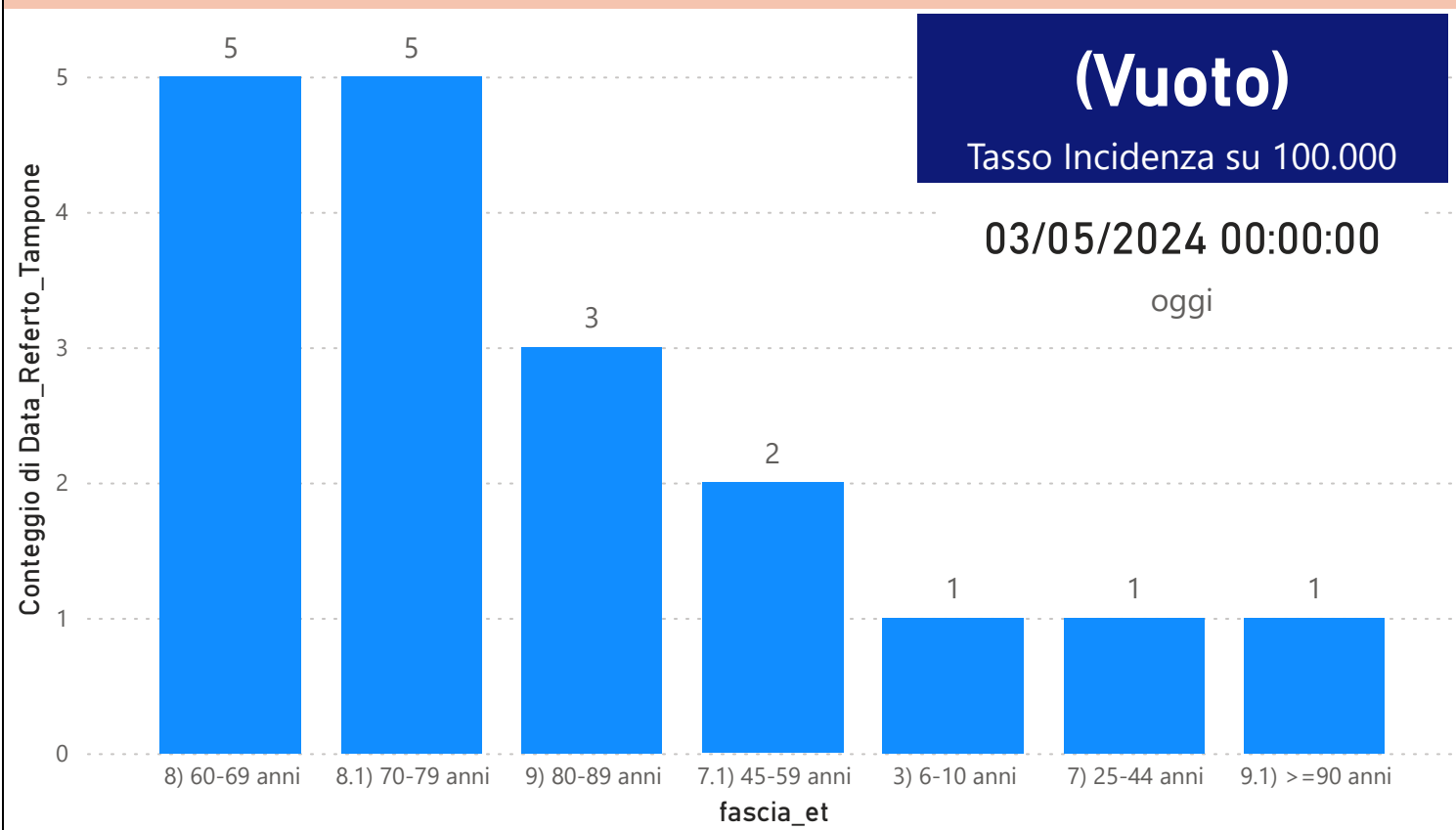


DATA REFERTO	Ancona	Ascoli Piceno	Fuori Regione	Pesaro E Urbino	Totale
11/04/2024	2				2
12/04/2024	3				3
13/04/2024				3	3
15/04/2024	2			1	3
17/04/2024	3		1		4
18/04/2024		1	1		2
19/04/2024	1				1
<b>Totale</b>	<b>11</b>	<b>1</b>	<b>2</b>	<b>4</b>	<b>18</b>

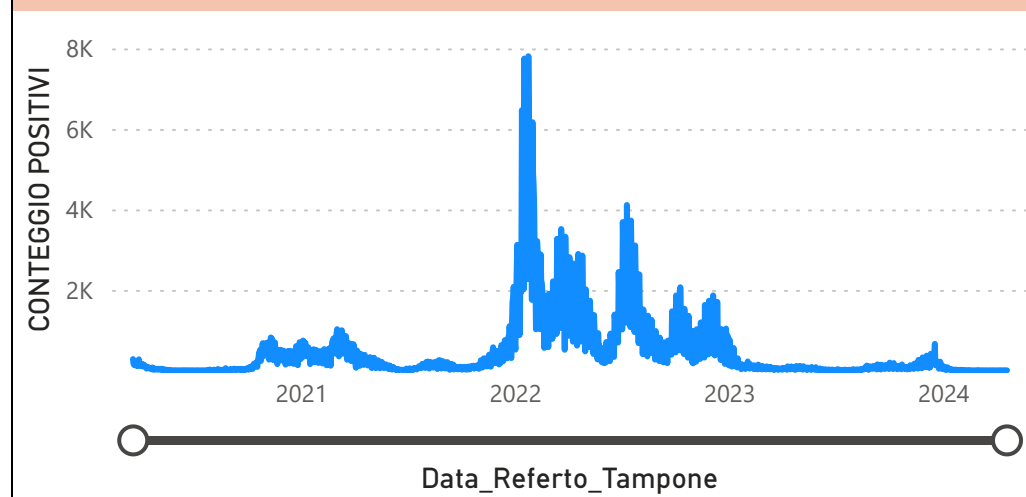
DATA_REFERTO	Diagnostica	RISULTATO	Numero_Casi

Data_Referto_Tampone	Negativo	Positivo	Totale
12/04/2024	49	3	52
13/04/2024	62	3	65
15/04/2024	133	3	136
16/04/2024	46		46
17/04/2024	113	4	117
18/04/2024	89	2	91
19/04/2024	51	1	52
<b>Totale</b>	<b>543</b>	<b>16</b>	<b>559</b>

**Conteggio per Classe di età ultimi 7 giorni**



**CONTEGGIO POSITIVI per Data\_Referto\_Tampone**



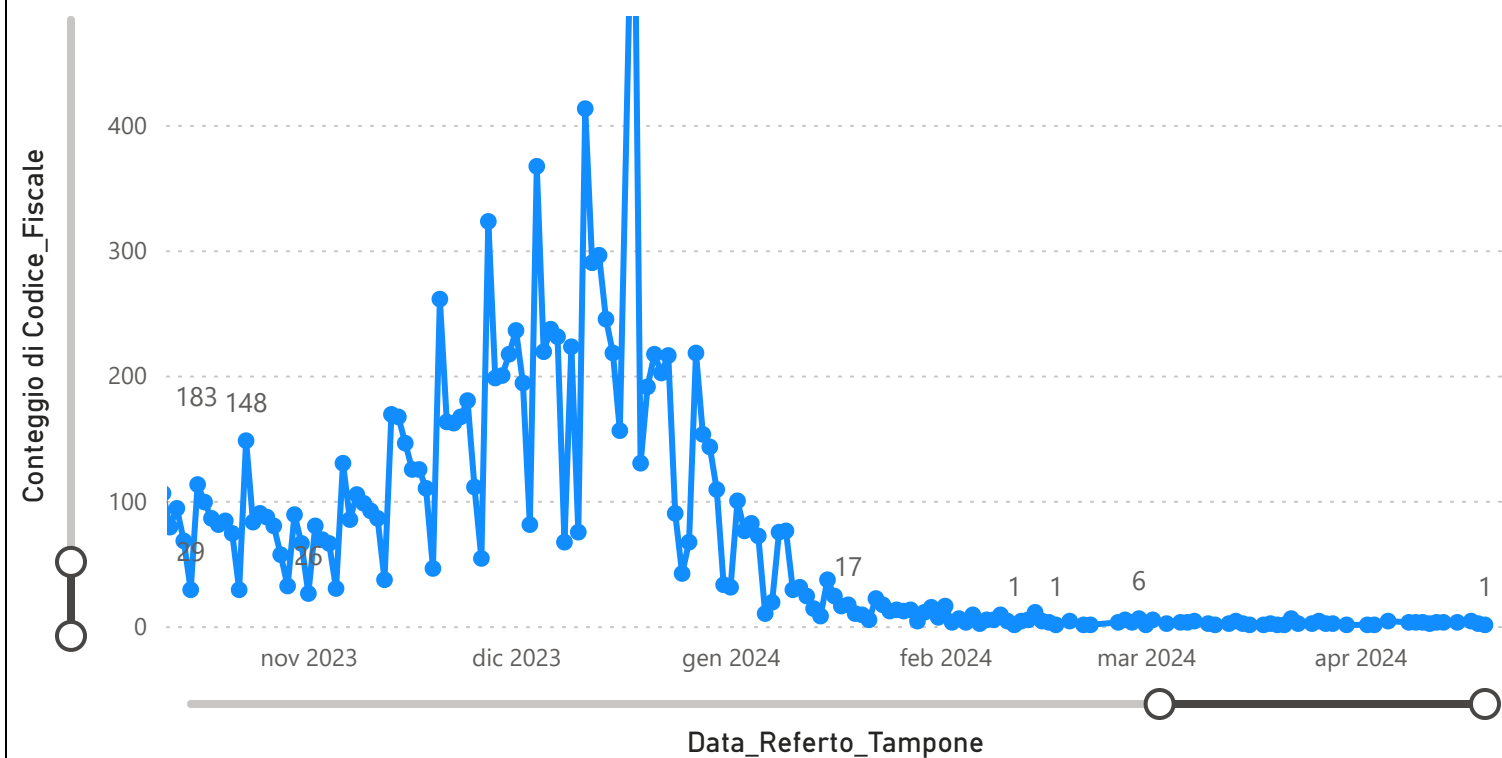
**Prevalenza Sars-CoV-2 Regione Marche**

Distribuzione_Provincia	Prevalenza Regione Marche
Ancona	225351
Ascoli Piceno	105506
Fermo	86666
Fuori Regione	33733
Macerata	146181
Pesaro E Urbino	139611
<b>Totale</b>	<b>737048</b>

**Decessi Classificazione Sars-CoV-2**

INDICATORE	Num.
1) TOTALE DECEDUTI :	4561
2) DISTRIBUZIONE PER SESSO	Num.
2.1) MASCHI	2498
2.2) FEMMINE	2063
2.3) TOTALE	4561
3) DISTRIBUZIONE PROVINCIA	Num.
3.1) PESARO URBINO	1255
3.2) ANCONA	1416
3.3) MACERATA	815
3.4) FERMO	569
3.5) ASCOLI PICENO	431
3.6) FUORI REGIONE	75
3.7) TOTALE	4561
4) Decessi Refertati Oggi	1

**Andamento Casi Sars\_CoV-2 Regione Marche (incidenza)**



**Indicatori Ministeriali per Inserimento su ISS-Covid-19**

**Conteggio Tamponi Positivi**

DIAGNOSTICA	ConteggioTamp
Antigenico	513630
Molecolare	223418
<b>Totale</b>	<b>737048</b>

**Conteggio Totale Tamponi Diagnostici**

DIAGNOSTICA	Tot_Tamponi_DEF
	2804393
Antigenico	1785722
Molecolare	2020963

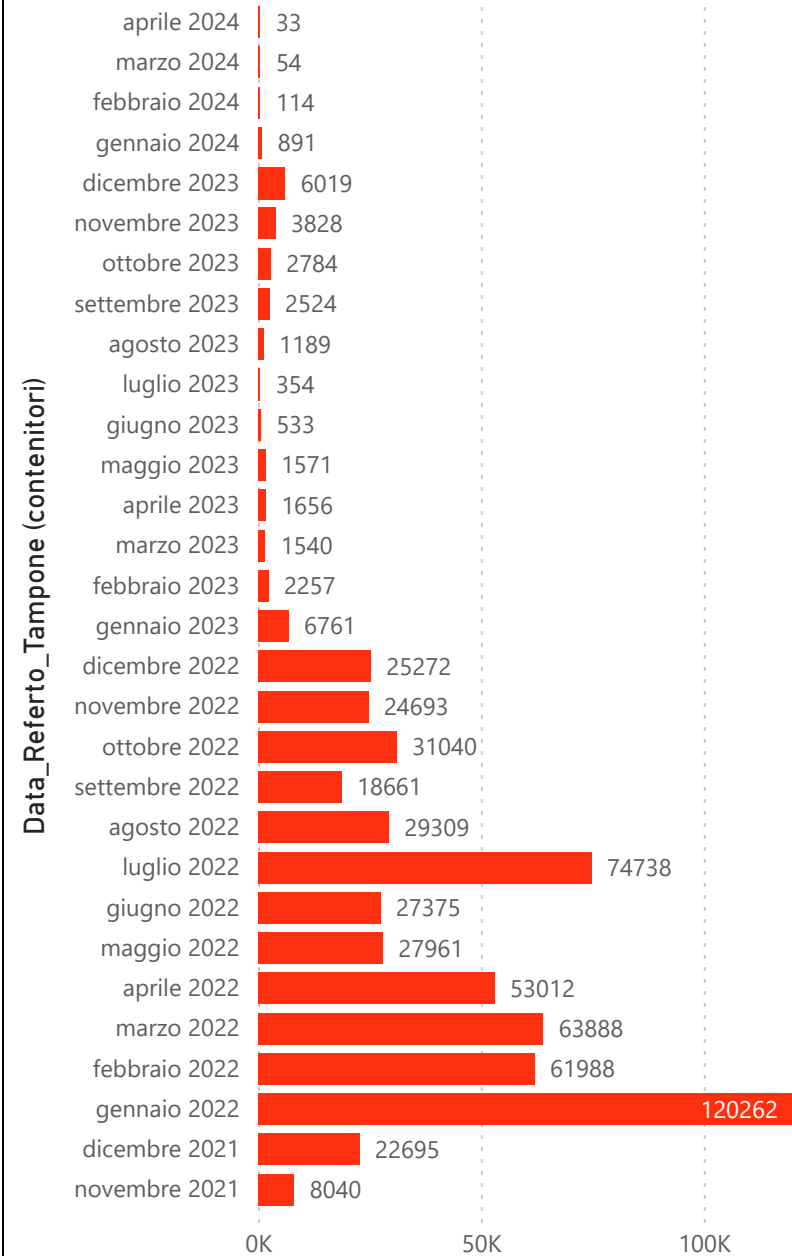
**Indicatori Ministeriali Sars-CoV-2: RICOVERI**

Indicatore dei Soggetti Ricoverati: Terapia Intensiva, Semi-Intensiva, Non intensiva, PS e Post Critica					
Intensita Ricovero	AST: 1,2,3,4,5	AOU RIUNITI ANCONA	ex - AO RIUNITI MARCHE NORD	INRCA	TOTALE
1) Terapia Intensiva	0	0	0	0	0
2) Reparti Semi Intensivi	0	0	0	0	0
3) Reparti NON Intensivi	2	0	0	1	3
4) Pronto Soccorso	0	0	0	0	0
5) POST-CRITICHE	0	0	0	0	0
5.1) di cui: Galantara	0	0	0	0	
5.2) di cui: Ripatransone	0	0	0	0	
5.3) di cui: Macerata Feltria	0	0	0	0	
6) TOTALE	2	0	0	1	3

**Indicatori Ministeriali Sars-CoV-2: CASI POSITIVI**

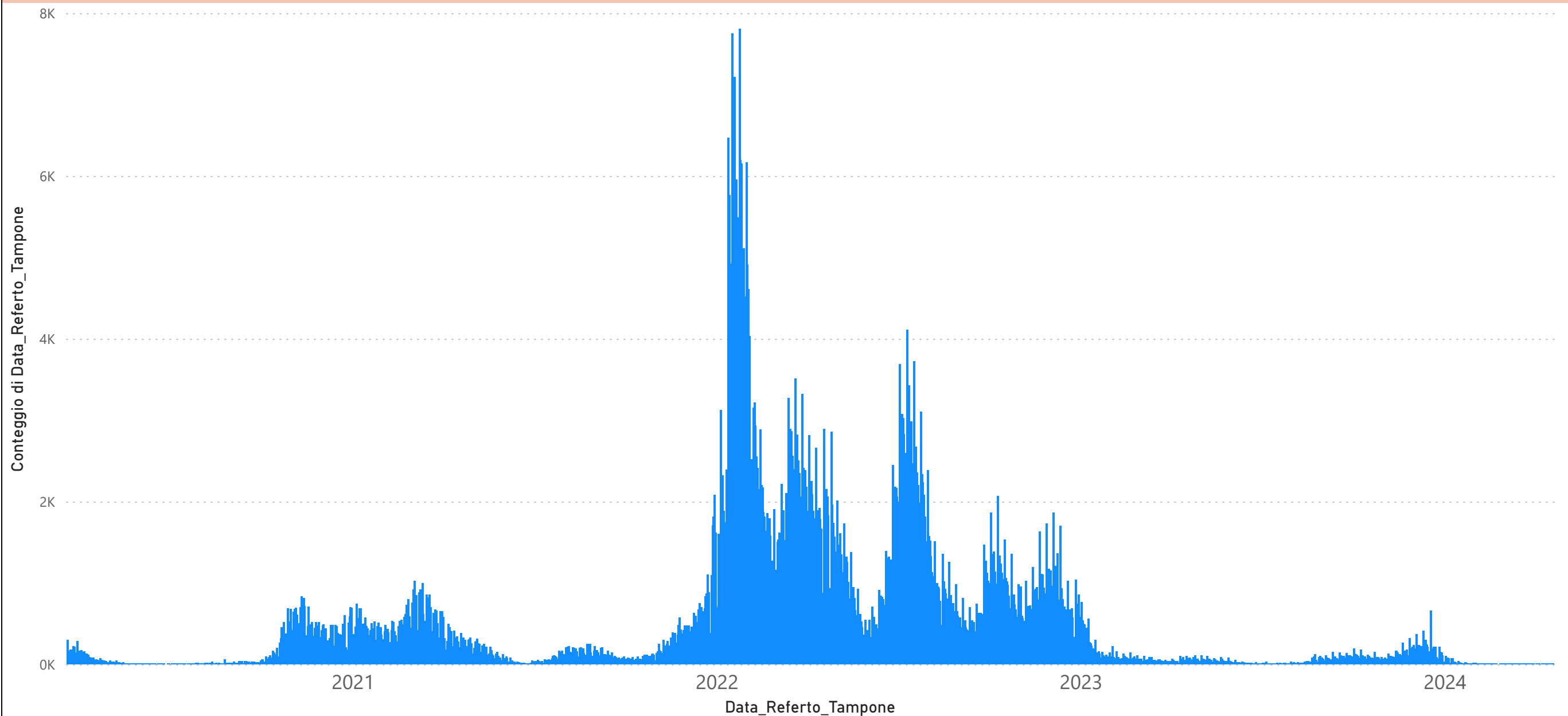
Distribuzione_Provincia	ottobre 2023	novembre 2023	dicembre 2023	gennaio 2024	febbraio 2024	marzo 2024	aprile 2024
Ancona	1078	1670	2436	425	68	32	24
Ascoli Piceno	285	441	651	80	7	4	2
Fermo	299	360	575	73	6	2	
Fuori Regione	55	100	138	27	7	3	2
Macerata	483	635	981	100	5	6	
Pesaro E Urbino	584	622	1238	186	21	7	5
<b>Totale</b>	<b>2784</b>	<b>3828</b>	<b>6019</b>	<b>891</b>	<b>114</b>	<b>54</b>	<b>33</b>

**Conteggio per Mese Positivi Sars-CoV-2**





Andamento Casi Positivi Sars-CoV-2 Regione Marche



DATA REFERTO	Ancona	Ascoli Piceno	Fermo	Fuori Regione	Macerata	Pesaro E Urbino	Totale
08/03/2024	2			1		1	4
10/03/2024	2						2
11/03/2024	1						1
13/03/2024		1				1	2
14/03/2024	2				2		4
15/03/2024	1		1				2
16/03/2024						1	1
18/03/2024					1		1
19/03/2024	1			1			2
20/03/2024					1		1
21/03/2024	1						1
22/03/2024	5					1	6
23/03/2024	1	1					2
25/03/2024	2						2
26/03/2024	2	1			1		4
27/03/2024	2						2
28/03/2024	2						2
30/03/2024					1		1
02/04/2024	1						1
03/04/2024	1						1
05/04/2024	4						4
08/04/2024	1	1				1	3
09/04/2024	3						3
10/04/2024	3						3
11/04/2024	2						2
12/04/2024	3						3
13/04/2024						3	3
15/04/2024	2					1	3
17/04/2024	3			1			4
18/04/2024		1		1			2
19/04/2024	1						1
<b>Totale</b>	<b>48</b>	<b>5</b>	<b>1</b>	<b>4</b>	<b>6</b>	<b>9</b>	<b>73</b>